

ANNUAL REPORT

111 年度年報

荷爾蒙製劑 台灣第一

口服類荷爾蒙產品銷量全台第一

定量噴霧吸入劑 台灣第一

獨家製造銷售技術全台唯一

顆粒劑&發泡錠 台灣第一

呼吸道領域用藥全台銷售第一

鼻噴劑 台灣第一

鼻噴類產品銷量全台第一



一、發言人及代理發言人：

(1)發言人：暫時從缺

職稱：暫時從缺

聯絡電話：暫時從缺

E-mail：暫時從缺

(2)代理發言人：劉宗玲

職稱：協理

聯絡電話：(02)8797-7100 分機 338

E-mail：may5102@synmosa.com.tw

二、總公司、分公司及工廠地址及電話

總公司地址：台北市內湖區內湖路 1 段 396 號 11 樓

電話：(02)8797-7100

分公司地址：台北市內湖區內湖路 1 段 396 號 11 樓

電話：(02)8797-7100

工廠地址：

【健喬廠】新竹縣湖口鄉工業一路 6 號

電話：(03)598-2811

【光復廠】新竹縣湖口鄉光復北路 19 號

電話：(03)598-2720

三、辦理股票過戶機構：

名稱：元大證券股份有限公司

地址：台北市承德路三段 210 號地下一樓

電話：(02)2586-5859

網址：<http://www.yuanta.com.tw>

四、最近年度財務報告簽證會計師姓名、事務所名稱、地址、網址及電話：

簽證會計師：梁盛泰、陳招美

事務所名稱：勤業眾信聯合會計師事務所

地址：台北市信義區松仁路 100 號 20 樓

事務所網址：<https://www2.deloitte.com>

電話：(02)2725-9988

五、海外有價證券掛牌買賣之交易場所名稱及查詢該海外有價證券資訊之方式：無。

六、本公司網址：<http://www.synmosa.com.tw/TW/home>

健喬信元醫藥生技股份有限公司

年報目錄

	<u>頁次</u>
壹、致股東報告書	1
一、111 年度營業報告	1
二、111 年度營業計畫概要	2
貳、公司簡介	4
一、公司設立登記日期	4
二、公司沿革	4
參、公司治理報告	7
一、公司組織	7
二、董事、監察人、總經理、副總經理、協理、及部門及分支機構主管資料	9
三、最近年度支付董事、監察人、總經理及副總經理之酬金	16
四、公司治理運作情形	21
五、會計師公費資訊	49
六、更換會計師資訊	49
七、公司之董事長、總經理、負責財務或會計事務之經理人，最近一年內曾任職於簽證會計師所屬事務所或其關係企業情形	49
八、最近年度及截至年報刊印日止，董事、監察人、經理人及持股比例超過百分之十之股東股權移轉及股權質押變動情形	50
九、持股比例占前十名之股東，其相互間為關係人或為配偶、二親等以內之親屬關係之資訊	51
十、公司、公司之董事、監察人、經理人及公司直接或間接控制之事業對同一轉投資事業之持股數，並合併計算綜合持股比例	52
肆、募資情形	53
一、資本及股份	53
二、公司債發行情形	60
三、特別股辦理情形	60
四、海外存託憑證辦理情形	60
五、員工認股權憑證辦理情形	60
六、限制員工權利新股辦理情形	60

七、併購或受讓他公司股份發行新股辦理情形	60
八、資金運用計畫執行情形	60
伍、營運概況	61
一、業務內容	61
二、市場及產銷概況	70
三、最近二年度及截至年報刊印日止從業員工人數	76
四、環保支出資訊	76
五、勞資關係	77
六、資通安全管理	79
七、重要契約	80
陸、財務狀況	82
一、最近五年度簡明資產負債表、損益表及會計師查核意見	82
二、最近五年度財務分析	86
三、最近年度財務報告之審計委員會審查報告書	88
四、最近年度財務報告	88
五、最近年度經會計師查核簽證之公司個體財務報表	88
六、公司及其關係企業最近年度及截至年報刊印日止，是否發生財務週轉困難情事	88
柒、財務狀況及財務績效之檢討分析與風險事項	310
一、財務狀況	310
二、財務績效	311
三、現金流量	312
四、最近年度重大資本支出對財務業務之影響	312
五、最近年度轉投資政策、其獲利或虧損之主要原因、改善計畫及未來一年投資計畫	312
六、最近年度及截至年報刊印日止風險事項評估	313
七、其他重要事項	316
捌、特別記載事項	317
一、關係企業相關資料	317
二、最近年度及截至年報刊印日止，私募有價證券辦理情形	326
三、最近年度及截至年報刊印日止，子公司持有或處分本公司股票情形	326
四、其他必要補充說明事項	326
玖、最近年度及截至年報刊印日止，發生證券交易法第 36 條第 2 項第 2 款所定對股東權益或證券價格有重大影響之事項	327

壹、致股東報告書

各位股東先生及女士：

健喬四十多年來秉持以「形象建立、創造價值、分享員工」的經營理念，善用「自身成長、策略聯盟、持續併購」的成長動能，不斷透過垂直、水平整合，促進國內學名藥產業鍊整合，並和國際藥廠經銷代理合作，以因應競爭紅海及國際法規趨嚴的多層面影響，公司營收獲利屢創歷史新高，111年6月市值達百億，至10月以來更突破每月4億元的營收紀錄，整體呈現持續性的強勁成長力道。111年度合併營收43.86億，年增近35.6%，稅後純益6.19億元、每股稅後純益（EPS）2.46元。乃憑藉併購效益浮現及自身產品策略的成功，健喬團隊專注於產品品質的堅持及精準的行銷策略，持續深耕四大核心技術「定量噴霧吸入劑、鼻噴劑、發泡錠與顆粒劑、荷爾蒙」，強化發展心血管、呼吸道、婦女健康照護、泌尿道、中樞神經用藥、癌症醫材及藥品等主要產品領域。111年1月成立子公司優良生醫跨足消費性市場發展保健保養品及寵物類領域發展，健喬集團總體表現呈現大幅成長。

111年度營業報告

健喬貫徹經營理念，以長期策略的規劃，專注發展「心血管、呼吸道、婦女健康照護、泌尿道、中樞神經用藥、癌症」等利基市場產品領域的特色製藥，發展包括港澳與東南亞市場以成為區域領導品牌為目標。除藥品領域表現優異，消費性產品方面，持續拓展各項保健產品與美容產品，除自有產品路外，健喬以利基技術的發泡劑型，提供研發製造優質與具市場優勢之產品，長期與知名通路商(如屈臣氏、康是美、大樹及佑全)合作發展系列產品，並長期合作開發新品項上市，讓市場通路能見度更廣，同時也推升銷售營收成長。

集團化發展方面，本公司不斷加速與同業間的整合併購與策略聯盟，強化子公司資源整合，廠銷分工整合，不斷提升規模經濟貢獻，整體併購綜效顯著。陸續購併優良、景德及瑞安，透過產品線及劑型線整合，達到最適工廠產能配比，109年起，已經連續七個季度呈現單季本業獲利超過108年全年獲利的表現。自110年開始健喬在新藥上也展現卓越成績，110年健喬與美國大藥廠Tolmar簽約取得Eligard®前列腺癌治療的台灣市場專屬銷售權，透過創新顛覆性的行銷方式，一舉突破該藥品過去在台銷售紀錄，並在111年11月獲得Tolmar全球年會頒發行銷金獎；111年7月取得日本杏林製藥的泌尿新藥Uritos藥證；111年11月宣告引進日本大藥廠Kissei荷爾蒙專利新藥，預計2025取證，不斷提供國內患者治療用藥新選擇。並於110年度依據產銷分離的政策，將子公司優良化學製藥股份有限公司原本的「消費性事業處」分割成立優良生技醫藥股份有限公司，而優良生技醫藥股份有限公司又在111年購併順麗健康連鎖藥局等，整體布局更加完整，讓集團在市場應變能力更直接且快速。

國際市場佈局方面，健喬透過自營通路與策略聯盟，與西藏海默尼藥業簽訂之「布地奈德鼻噴劑Besonin(碧適清)」產品授權案，產品銷售量持續成長。呼吸道領域的愛克痰成功進入泰國的醫藥通路後，愛克痰600mg發泡錠也在111年取得中國進口藥證，將於112年出貨至中國大陸。泌尿領域的Urief(優列扶)成功打進香港的私人醫院、診所及藥局通路。不僅如此，110年健喬與美國大藥廠Tolmar簽約取得Eligard®前列腺癌治療的台灣市場專屬銷售權，也同時取得越南的銷售權。集團長期以成為區域型製藥集團為發展目標，除已在大陸崑山、越南設有辦事處；香港、澳門子公司的自營團隊及夥伴，銷售自製或代理經銷的藥品及醫材外，並於110年第三季將子公司據點延伸至新加坡，以加速擴展東南亞市場。健喬專注於特色藥品佈局海外藥品經銷市場，以品牌藥及獨特的技術優勢，不斷於國內外市場快速成長，期許屢創優異績效。

健喬貫徹「自身成長、策略聯盟、持續併購」的永續經營策略，持續投入新藥研發、製程改善及自動化設備導入等重要工作，自身產品年銷售額穩定成長，同時在併購效應、兩岸三地與東南亞地區產品經銷授權策略聯盟等挹注下，全體員工對於品質的堅持與努力，以及客戶對於健喬的肯定，健喬將戮力以赴，提升營運績效與股東價值。

營收表現

單位：新台幣仟元

分析項目		110 年度	111 年度	
財務收支	營業收入	3,234,960	4,386,364	
	營業毛利	1,285,368	1,826,644	
	營業淨利	184,530	452,761	
	營業外收入及支出	-30,644	272,250	
	稅前淨利	153,886	725,011	
	稅後淨利	116,075	618,885	
獲利能力	資產報酬率 (%)	1.52	6.19	
	股東權益報酬率 (%)	1.93	9.71	
	佔實收資本額比例 (%)	營業淨利	5.89	13.17
		稅前淨利	4.91	21.09
	純益率 (%)	3.59	14.11	
	每股稅後盈餘 (元)	0.93	2.46	

111 年度營業計畫概要：

(1) 自身持續成長：提升產品「價值」

- 深耕學名藥、不放棄基藥、發展品牌藥，同時轉向新藥開發。
- 既有產品優化：以自製產品優化、專注國外查登與委外產品優化。
- 持續投入自動化設備及導入系統化管理，提升技術層次，加速產能效益。
- 建置優秀人才資料庫與強化內部人員教育訓練，持續業務方面高底薪、高獎金之精兵政策，以因應企業長期穩定成長所需。

(2) 研發專注核心領域：

- 以創新精神建立一個專業特色的藥品公司，持續發展「定量噴霧吸入劑、鼻噴劑、發泡錠與顆粒劑、荷爾蒙」四大核心技術領域，進行製程優化，拓展國際大藥廠之合作機會。
- 以敏銳的市場評估，持續開發具核心競爭力產品，建立完整產品線，擁有多項產品領域，多元化發展產品組合。

(3) 海內外市場佈局：

- 提升產品「銷售量」，提高國內市場市佔率。
- 拓展國外營業單位，以中港澳、日本、韓國、東南亞、東北亞為目標。
- 積極結盟國內外同業之產品代理、新藥區域合作。
- 開拓自費市場：針對營養保健食品、OTC 藥品及寵物食藥用品，成立優良生技醫藥股份有限公司，建立消費者之品牌辨識度，提升診所及藥局客戶數量，擴展國內外指標性客戶及客戶群，快速增加內外銷營收成長和合作機會，期達到消費性市場極大化。

(4) 以購併提升營運績效整合發展：

- 深入併購、再併購的核心企業經營策略。
- 整合資源與技術優勢，以提升規模經濟，加速企業體成長。

(5)以策略聯盟提升研發、生產與行銷能量，積極尋求外商產品代理：

- 積極開發國內外市場之合作機會，以委託製造、代理特殊藥品及醫材等資源整合，開拓業務版圖及增加獲利貢獻。
- 強化歐美日韓等區域外商產品之新藥與品牌藥代理經銷，將跨國區域合作導入公司未來發展政策，以打造最強經營團隊，成為區域大型製藥集團為目標。

企業責任：

健喬以促進人類健康為使命，投入藥物的研發與製造，以期台灣製造的優質藥品能嘉惠國民，拓展至全球市場。近年，健喬積極投入特色製藥技術平台的建置，專業廠房產能與質量的升級，行銷策略的國際化，不僅僅已建立特色製藥集團之形象，放眼佈局全球市場。面對當前嚴苛的法規與大環境的挑戰，健喬亦不斷變革，持續努力於集團資源整合、嚴控財務及法律風險，並進行內部全面的品質管理，以滿足客戶需求為指標，持續不斷循環地改善。

對於產業的人才培育十分重視，成立「健喬集團藥師科學家獎學金」與「健喬集團製藥工程師獎學金」計畫，獎助其進行藥學相關研究與國際進修，以培育成為優秀之專業藥學科研人員，並提供畢業後進入產業實習與就業之機會，將其所學，服務社會。目前已與成功大學、陽明大學、元培醫事科大和中華醫事科大簽訂獎學金合作計畫備忘錄，並在元培製藥工程、北醫藥學系所開辦工業藥學課程，積極推動藥學系所對工業藥學領域的養成。

十餘年來健喬更主動參與贊助各項路跑活動，例如：台北國道馬拉松、台北女子馬拉松，以及台北馬拉松，同時鼓勵集團員工、親友、夥伴一同參加路跑活動強健體魄。並舉辦健喬醫藥盃羽球賽及贊助健喬盃女子圍棋最強戰相關賽事，透過不同的動態與靜態活動，鼓勵大家培養健康平衡的身心。其他相關的社會福利及義診活動，健喬也積極投身參與。

健喬將憑藉自身產品開發經驗與歷年併購成績，足以切確提供市場需求，期獲利持續穩定成長，並積極投入社會公益與產學合作，一直秉持「誠懇、信用、負責、創新」的精神，穩健朝向區域大型製藥集團的目標邁進。

董事長兼總經理：林智暉



貳、公司簡介

一、公司設立登記日期：中華民國 59 年 8 月 25 日

二、公司沿革

年度	重 要 事 項
59 年	公司設立，資本額為新台幣 1,000 仟元，生產西藥錠劑、膠囊、軟膏、抗生素等。
61 年	增加各種化學食品添加物及飲料製造業務。現金增資 4,600 仟元，增資後資本額為 5,600 仟元。
64 年	辦理現金增資 6,400 仟元，增資後實收資本為 12,000 仟元。
71 年	辦理現金增資 14,000 仟元，增資後實收資本額為 26,000 仟元。
74 年	購買新竹工業區 4164 平方公尺土地，作為新 GMP 廠建地。
76 年	辦理現金增資 13,000 仟元，增資後實收資本額為 39,000 仟元。
77 年	新廠完工並通過 GMP 之評鑑，開始正式生產。新增隱形眼鏡酵素清潔片生產項目。
81 年	公司改組，負責人變更為廖添鏗，引進具醫藥專業新經營團隊並致力研發，奠定往後 BE 產品開發之基礎，成為專業經營之藥廠。
86 年	辦理現金增資 9,000 仟元，增資後實收資本額為 48,000 仟元。
87 年	辦理現金增資 9,000 仟元，增資後資本額為 57,000 仟元。
88 年	1.身可補發泡錠(Suntab)和詩維娜膜衣錠(Sevina)榮獲國家生技暨醫療保健品質獎。 2.購置台北內湖 650 坪辦公室。
89 年	辦理現金增資 55,000 仟元，資本公積轉增資 28,500 仟元，盈餘轉增資 11,400 仟元，公司資本額增資為 151,900 仟元。
90 年	1.本公司為擴大經營規模、降低經營成本、提升營運效率，並為響應政府鼓勵合併政策，與佩德貿易股份有限公司合併，以本公司為存續公司。 2.本公司合併佩德增資發行新股 175,000 仟元，合併後股本為 326,900 仟元；合併後，變更公司名稱為「健喬信元醫藥生技股份有限公司」。 3.5 月盈餘轉增資 29,421 仟元，資本公積轉增資為 35,959 仟元，增資後股本為 392,280 仟元。 4.通過行政院衛生署查廠，完成 cGMP 第一階段確效作業之認證。 5.於薩摩亞投資 ACHIEVER INTERNATIONAL CO., LTD.進軍國際市場。
91 年	1.6 月完成 cGMP 確效作業並向行政院衛生署申請第二階段查核。 2.9~12 月已取得 5 項 BE 認證之新產品，其中 2 項為國內該成份第一件 BE 產品，本公司至 91 年底止累積取得 24 項 BE 認證。
92 年	1.92 年 5 月 5 日通過行政院衛生署第二階段 cGMP 確效作業核備。 2.92 年 5 月 12 日股票代號 4114，公司股票正式於櫃檯買賣市場掛牌交易，朝向資本市場集資之路邁進。 3.92 年 7 月盈餘轉增資 6,970 仟元，增資後股本為 402,360 仟元。 4.92 年 11 月於簽約購置土地廠房，佔地 1,144.962 坪，計劃建造食品廠。
93 年	1.93 年 6 月食品廠完工。 2.93 年 9 月盈餘暨資本公積轉增資 22,498 仟元，增資後股本為 424,858 仟元。
94 年	1.94 年 4 月 15 日與台灣百靈佳般格翰股份有限公司簽署資產買賣契約，購買湖口廠房，土地佔地 6506.7 坪，廠房面積 2006.4 坪，總價 336,400 仟元，成立專業國際代工廠。 2.94 年 4 月 18 日與台灣百靈佳般格翰股份有限公司簽署委託製造契約，代工期間兩年。 3.94 年 10 月接手台灣百靈佳般格翰股份有限公司新竹廠，正式更名為健喬廠，定位為國際代工專門廠。 4.與日本協和發酵工業株式會社簽署 Coniel 授權及銷售合約案。 5.94 年 10 月發行國內第一次擔保可轉換公司債，新台幣 150,000 仟元，用以償還銀行借款及充實營運資金。 6.6 月盈餘暨資本公積轉增資 20,546 仟元。
95 年	1.與日本 Kissei 藥廠簽訂攝護腺肥大新藥授權合約。 2.與台灣大塚製藥股份有限公司簽署委託製造合約案。 3.降血壓產品 Lasyn F.C. Tab. 4mg(拉平膜衣錠)上市。 4.獲經濟部科專計畫支持，與生技中心共同發展國內 HFA/MDI 技術平台先期科專計畫。 5.8 月盈餘暨資本公積轉增資 20,655 仟元。

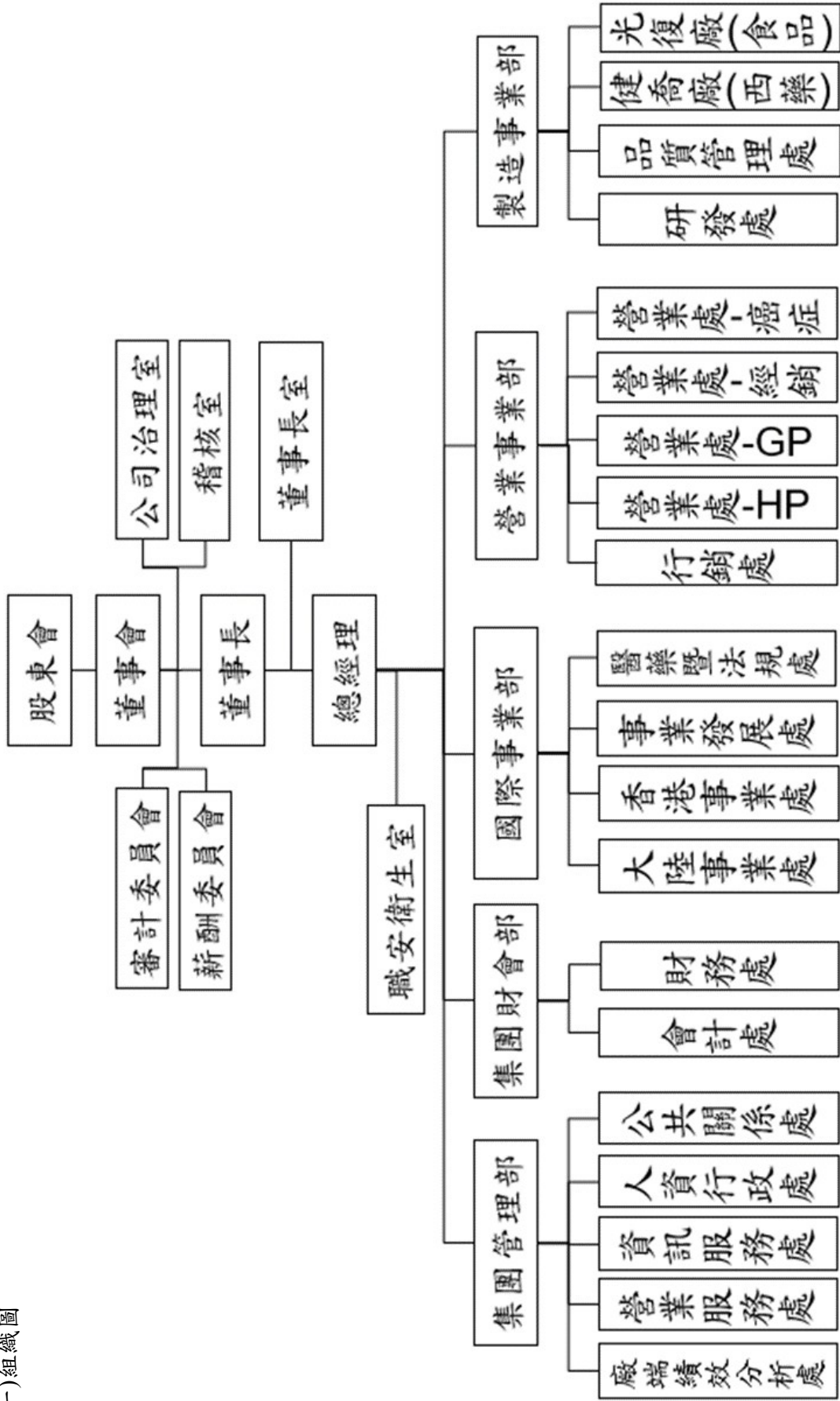
年度	重 要 事 項
96 年	<ol style="list-style-type: none"> 1.召開本公司 96 年度股東會並改選董事長為林智暉先生。 2.Sanofi-Aventis ALLEGRA 所有通路移轉由本公司經營。 3.Boeighringer-Ingelheim LENDORMIN 所有通路委由本公司經營。 4.FIHK 香港辦公室正式成立。 5.10 月盈餘暨資本公積轉增資 17,539 仟元。 6.與生技中心簽署 HFA MDI 配方研發委託開發合約。 7.獲經濟部核准「HFA MDI 配方技術及複方 HFA MDI 產品開發技術研發」科專計畫合約。
97 年	<ol style="list-style-type: none"> 1.投資新台幣九仟萬元入主因華生技製藥(股)公司，取得 88% 股權。 2.日本橘生『攝護腺』新藥完成臨床實驗。 3.舉行荷爾蒙廠動土儀式。 4.12 月盈餘暨資本公積轉增資 37,318 仟元。
98 年	<ol style="list-style-type: none"> 1.HFA MDI 新藥案獲 CDE 評選列入”新藥諮詢專案”。 2.承接”康是美”發泡錠產品代工。 3.8 月現金增資發行新股 5,770 仟股，籌得資金 132,710 仟元。 4.10 月資本公積轉增資發行新股 48,910 仟元。 5.投入”八八水災”捐贈及公益贊助太魯閣峽谷國際馬拉松及台北馬拉松路跑活動。 6.健喬廠+ HT 廠以 PIC/s 廠規受經濟部工業局邀請辦理參訪。
99 年	<ol style="list-style-type: none"> 1.3 月本公司舉行 30 周年慶活動。 2.10 月荷爾蒙廠 PIC/S GMP 軟體評鑑查廠。
100 年	<ol style="list-style-type: none"> 1.1 月發行國內第三次有擔保可轉換公司債(健喬三)3.5 億元。 2.衛生署核發社得思(Sirtex)射鈇菲爾(Sir-Spheres)鈇-90 微球體之醫療器材許可證。 3.健喬廠之荷爾蒙專廠通過生產女性荷爾蒙類製劑(膜衣錠)之 PIC/S GMP 評鑑。 4.8 月正式合併子公司格利公司。 5.10 月盈餘暨資本公積轉增資 41,025 仟元。 6.衛生署核發康你爾(Coniel)藥品許可證。 7.衛生署核發海派栓塞微球體(HepaSphere Embolization Microspheres)醫療器材許可證。
101 年	<ol style="list-style-type: none"> 1.衛生署核發「心得適(Simdax)注射劑」藥品許可證。 2.8 月資本公積轉增資 41,020 仟元。 3.日本 POLA R&M KISOU 系列產品正式上市。 4.本公司轉投資公司因華生技(4172)於 9 月 13 日登錄興櫃。 5.完成國際會計準則 IFRS 導入。
102 年	<ol style="list-style-type: none"> 1.2 月與柬埔寨 Intermedica 簽訂 Esdian F.C. Tab. 及 Actein Granules 66.7mg/gm 外銷授權合約。 2.3 月投資入股優良化學，將優良化學納入子公司。 3.經濟部工業局申請參加台灣智慧財產管理規範(TIPS)示範導入廠商資格，並於 5 月成功取得核准補助，成為 102 年 TIPS 示範導入廠商。 4.健喬集團取得「製備用於治療呼吸道疾病之定量噴霧吸入劑的製程方法」台灣專利。 5.取得義大利廠 Cambrex 生產 Salbutamol TDMF 核准。 6.透過海外轉投資公司設立 100% 子公司-健合國際股份有限公司(薩摩亞)。
103 年	<ol style="list-style-type: none"> 1.4 月投資健康化學(PIC/S)及明仁醫藥，並納入子公司。 2.7 月子公司益得生物科技於興櫃市場掛牌交易。 3.9 月盈餘轉增資 83,537 仟元。 4.10/15 健喬廠擴建廠房 GMP 評鑑認定符合藥物優良製造準則之西藥藥品優良製造規範。 5.10 月子公司健康化學於股東會通過與子公司明仁醫藥合併案。 6.11 月發行國內第五次有擔保可轉換公司債(健喬五)5 億元。 7.11/17 健喬廠榮獲優良運銷規範(Good Distribution Practice, GDP)輔導性訪查之績優廠商。
104 年	<ol style="list-style-type: none"> 1.9 月日本杏林製藥株式會社(KYORIN Pharmaceutical Co., Ltd)治療膀胱過動症的新成份新藥 Uritos 台灣技術授權簽約。 2.完成授權 Intermedica 於柬埔寨總代理 Momenase Nasal Spray 50mcg/dose 之合約簽署。 3.10/23 荷爾蒙廠通過韓國查廠且 Ligetin 1.5mg 取得韓國藥證。 4.AN600 取得中國臨床批件。 5.完成授權 APEX 於柬埔寨總代理 Avonac (diclofenac 100mg)之合約簽署。

年度	重 要 事 項
105 年	<p>1.3 月投資入股七星化學，將七星化學納入子公司。</p> <p>2.5 月和中國西藏海默尼簽屬現有產品 Besonin, 巴氯芬和釋瑞達大陸銷售權暨 Besonin 藥品許可證轉讓。</p> <p>3.6 月現金增資發行新股 20,000 仟股，籌得資金 6 億元。</p> <p>4.與日本 TEIKA 藥廠簽訂 ODT 平台技術移轉與授權合約書。</p>
106 年	<p>1.9 月擬透過子公司亞吉弗國際股份有限公司 (ACHIEVER INTERNATIONAL CO., LTD.) 投資入股協康藥業有限公司 (HITPHARM PHARMACEUTICAL COMPANY LIMITED) 100% 股權。</p> <p>2.9 月收購健康化學製藥股份有限公司剩餘 39.03% 股權,並納入 100% 子公司。</p> <p>3.12 月以現金收購景德製藥股份有限公司 204 張藥證、應收帳款及存貨。</p>
107 年	<p>1.3 月子公司益得股票正式上櫃掛牌交易。</p> <p>2.11 月於澳門投資設立 100% 子公司-健祐貿易一人有限公司。</p> <p>3.12 月攜手日本大藥廠 EA Pharma, 授權引進便秘專利新藥 AJG533。</p>
108 年	<p>1.3 月投資入股瑞安大藥廠股份有限公司，將其納入子公司。</p> <p>2.10 月投資入股衛道實業股份有限公司，將其納入本公司之子公司。</p>
109 年	<p>1.以發行新股為對價受讓優良化學 45% 股權，將其納入子公司。</p>
110 年	<p>1.於新加坡設立 100% 持股子公司 SYNMOSEA BIOPHARMA PTE. LTD.。</p> <p>2.設立 100% 持股子公司優良生技醫藥股份有限公司。</p> <p>3.首次編制企業社會責任報告書。</p> <p>4.處分本公司信元廠。</p> <p>5.與印度大廠 NATCO PHARMA 合作的 Sorafenib 學名藥，成功挑戰原廠拜耳 (Bayer) 藥廠 Nexavar (中文品名：蕾莎瓦膜衣錠 200 毫克) 晶型與組合物兩項專利，台灣智慧財產及商業法院 11 月 30 日宣判，原告拜耳之訴及假執行之申請駁回，健喬取得學名藥專利挑戰勝訴。</p>
111 年	<p>1.「光復廠部門」分割案。</p> <p>2.愛克痰 600mg 發泡錠(乙醯半胱氨酸(N-Acetylcysteine, NAC)，獲中國大陸國家藥品監督管理局領證通知</p> <p>3.子公司優良生技醫藥股份有限公司購併連鎖藥局通路。</p> <p>4.結盟同業，取得癲癇藥品藥證。</p>

參、公司治理報告

一、公司組織(112.3.31)

(一)組織圖



(二)主要部門業務

部門名稱	工作職能
董事長室	(1)統籌公司經營管理事務，訂定發展經營目標並監督實行。 (2)專案計劃之規劃、整合與執行。 (3)整合內部資源，提供即時管理資訊。 (4)多元性產品專業領域開拓。 (5)集團法律事務暨合約統合管理，專利智財統籌運作。 (6)轉投資管理暨股務運作相關作業。
薪酬委員會	(1)訂定並定期檢討董事及經理人績效評估與薪資報酬之政策、制度、標準與結構，以及定期評估並訂定董事及經理人之薪資報酬。
審計委員會	(1)協助董事會履行其監督公司在遵循公司法、證券交易法及其他相關法令所賦予職權之有效執行。
公司治理室	(1)負責公司治理制度之執行、規劃、建議及公司治理準則暨相關規章之檢討。 (2)致力維護股東權益、平等對待股東、強化董事會結構與運作、提升資訊透明度及落實企業社會責任，以建置有效的公司治理架構。
職安衛生室	(1)訂定職業災害防止計畫、緊急應變計畫，並督導各部門辦理勞工安全衛生稽核及管理。 (2)督導安全衛生設施之檢點與檢查、危害通識及作業環境測定，規劃實施勞工安全衛生教育訓練。
稽核室	(1)負責內部控制制度之稽核、維護、改善及建議。 (2)協助各單位解決問題、改善作業及提高作業效率。
集團管理部	(1)統籌人力資源策略規劃與執行。 (2)負責人才發展暨組織運籌管理。 (3)負責公司產官學與媒體關係經營、協調與互動，以及公司形象管理、策劃與執行。 (4)負責訂單處理、出貨管制管理、退換貨與協助營業事業群作業。 (5)公司資訊系統軟體建制、管理與維護。 (6)公司行政總務等管理運作。 (7)負責公司產品代工、原物料採購及工業工程管理，提升工廠效率及控制生產成本，建立標準化流程。
集團財會部	(1)公司整體財務規劃及資金調度作業。 (2)經營分析管理。 (3)客戶信用管制。 (4)會計帳務管理作業。 (5)年度部門預算編列與控制。
國際事業部	(1)負責公司各項產品外銷、代理、代銷事宜。 (2)新事業開發等策略聯盟事宜。 (3)公司大陸及國際事務之各項產品企劃、銷售、推廣等事宜。 (4)產品查驗登記及上市後變更登記、許可證維持。
營業事業部	(1)公司各項產品業務擴展(醫院診所、癌症事業、經銷商)與管理。 (2)客戶之開發與管理。 (3)負責產品行銷企劃及掌握行銷企劃專案進度。 (4)臨床試驗及醫院試驗計劃之執行與追蹤。
製造事業部	(1)新產品之研究開發及試製。 (2)產品技術平台建構事宜及協助既有產品品質提升及改善。 (3)新藥 BA/BE 試驗業務企劃。 (4)新產品開發品項及新技術之分析研究及篩選。 (5)產品之過濾開發、原料搜尋。 (6)新藥臨床試驗企劃與執行。 (7)負責工廠管理、生產計劃、倉儲管理、代工計劃及製程技術等事宜。 (8)出貨之排定與管理。 (9)原料藥、半成品、成品品質政策之訂定、檢驗及管理。

二、董事、監察人、總經理、副總經理、各部門及分支機構主管：

(一) 董事及監察人

1. 董事及監察人

職稱	國籍或註冊地	姓名	性別	年齡	選(就)任日期	任期	初次選任日期	選任時持有股份		現在持有股份		配偶、未成年子女現在持有股份		利用他人名義持有股份		主要經(學)歷	目前兼任本公司及其他公司之職務	職稱	姓名	關係	備註
								股數	持股比例	股數	持股比例	股數	持股比例	股數	持股比例						
董事長	中華民國	林智暉	男	73	111.5.25	3年	90.5.16	12,498,685	3.64	12,884,353	3.75	3,709,597	1.08	—	—	台北醫學院藥學系(藥師)畢業 健喬藥品(股)總經理 佩德貿易(股)總經理 信元化學製藥(股)總經理 藥華醫藥(股)董事長	本公司董事長兼總經理 祐僑(股)董事長 亞吉弗國際(股)法人代表 因華生技製藥(股)董事長 益得生物科技(股)董事長 優良化學製藥(股)董事長 七星化學製藥(股)董事長 瑞安大藥廠(股)董事長 優良生技醫藥(股)董事長 益得生物科技(股)法人代表 因華生技製藥(股)法人代表 優良化學製藥(股)法人代表 七星化學製藥(股)法人代表 優良生技醫藥(股)法人代表	副總經理	林祐瑜	父女	註 1
董事	中華民國	邱慧嫻	女	62	111.5.25	3年	111.5.25	71,484	0.02	1,078,728	0.31	5,857,707	1.70	—	—	台北醫學院藥學系(藥師)畢業 台北醫學院藥學研究所碩士畢業 台灣武田藥品工業(股)行銷經理	優良生技醫藥(股)法人代表	無	無	無	—
董事	中華民國	祐僑股份有限公司	-	-	111.5.25	3年	90.5.16	21,445,664	6.24	23,619,194	6.87	—	—	—	—	優良生技醫藥(股)法人代表	優良生技醫藥(股)法人代表	—	—	—	—
董事	中華民國	祐僑股份有限公司 黃麗文	女	63	111.5.25	3年	98.2.9	—	—	3,270,840	0.95	84,283	0.02	—	—	淡水工商管理學院企管系畢業 呈春藥品公司 一成藥品股份有限公司	一成藥品(股)董事兼總經理 時邁企業(有)限公司董事長 立和生醫(股)董事長 阿德比生物科技(有)限公司董事長 優良化學製藥(股)法人代表 優良生技醫藥(股)法人代表	無	無	無	無

112年3月31日；%

職稱	國籍或註冊地	姓名	性別	年齡	選(就)任日期	任期	初次選任日期	選任時持有股份		現在持有股份		配偶、未成年子女現在持有股份		利用他人名義持有股份		主要經(學)歷	目前兼任本公司及其他公司之職務	具配偶或二親等以內關係之其他主管、董事或監察人			備註
								股數	持股比例	股數	持股比例	股數	持股比例	股數	持股比例			職稱	姓名	關係	
董事	中華民國	祐僑股份有限公司代表人：張有朋	男	71	111.5.25	3年	93.5.16	—	—	1,446,507	0.42	2,077,224	0.60	—	—	中國醫藥學院藥學系(藥師)畢業	力祥藥品(股)董事長兼總經理 立和生醫(股)董事長 聖和科研藥妝(股)董事長 優良化學製藥(股)董事長 優良生技醫藥(股)法人代表	無	無	無	—
獨立董事	中華民國	劉享朗	男	72	111.5.25	3年	92.1.24	—	—	—	—	—	—	—	—	台北醫學院醫學系畢業 財團法人天主教耕莘醫院主治醫師 台北市內湖綜合醫院院長 再生緣生物科技(股)董事長	富享生物科技(股)董事長 富德生醫科技(股)董事長 精準基因生物科技(股)董事長	無	無	無	—
獨立董事	中華民國	林秀美	女	72	111.5.25	3年	108.5.24	3,214	0.00	3,539	0.00	—	—	—	—	華隆股份有限公司會計專員、人事副理、採購經理	益得生物科技(股)獨立董事	無	無	無	—
獨立董事	中華民國	王建仁	男	50	111.5.25	3年	111.5.25	1,265,000	0.37	1,278,208	0.37	10,005	0.00	—	—	美國南加州大學工業工程與系統工程研究所碩士畢業 穩昇企業(股)公司總經理	—	無	無	無	—

註1：董事長與總經理為同一人主要係因公司未來以業務發展為核心，製藥業為具專業性之產業，林智暉董事長長時間深耕此產業，並建立集團優秀之營運團隊，故經董事會同意兼任總經理一職；未來公司將積極尋找適任總經理之人才，以充實內部組織的完整性，並符合公司治理。目前本公司已有下列具體措施：

1. 每年度安排董事參加證基會等外部機構專業董事課程。
2. 獨立董事在各功能性委員會皆可充分討論並提出建議供董事會參考。
3. 董事會成員中過半數董事並無兼任員工或經理人。

2. 法人股東之主要股東：

112年3月31日

法人股東名稱	法人股東之主要股東
祐僑股份有限公司	林智暉 27.29%、林祐瑜 13.61%、林螢柔 13.61%、林采暄 7.85%、廖婉孜 5.90%、吳素涵 5.56%、廖尤里 5.37%、廖英秀 4.05%、蔡宗宸 2.63%、廖思堯 2.40%

3. 主要股東為法人者，其主要股東：無。

4. 董事專業資格及獨立董事獨立性資訊揭露：

姓名	條件	專業資格與經驗 (註 1)	獨立性情形 (註 2)	兼任其他公司獨立 發行公司董事家數
董 事				
林智暉		專業資格與經驗請參閱第 9 頁至第 13 頁說明。	—	—
邱慧嫻		專業資格與經驗請參閱第 9 頁至第 13 頁說明。	—	—
祐僑股份有限公司 代表人：黃麗文		專業資格與經驗請參閱第 9 頁至第 13 頁說明。	—	—
祐僑股份有限公司 代表人：張有朋		專業資格與經驗請參閱第 9 頁至第 13 頁說明。	—	—
獨立董事				
劉享朗	具備公司業務所需之國家考試及格。 專業資格與經驗請參閱第 9 頁至第 13 頁說明，且無公司法第 30 條各款情事。	為獨立董事，符合獨立性情形， 1. 本人、配偶、二親等以內親屬未擔任本公司或其關係企業之董事、監察人或受僱人。 2. 本人、配偶、二親等以內親屬(或利用他人名義)持有公司股份數及比重請參閱第 9 頁至第 10 頁說明。 3. 擔任與本公司有特定關係公司之董事、監察人或受僱人，惟係屬公開發行公司與其母公司、子公司或屬同一母公司之子公司依本法或當地國法令設置之獨立董事相互兼任。 4. 擔任最近 2 年提供本公司或其關係企業商務、財務、財務、會計等服務所取得之報酬金額為 0 元。	0	
林秀美	具備會計或財務專長。 專業資格與經驗請參閱第 9 頁至第 13 頁說明，且無公司法第 30 條各款情事。	為獨立董事，符合獨立性情形， 1. 本人、配偶、二親等以內親屬未擔任本公司或其關係企業之董事、監察人或受僱人。 2. 本人、配偶、二親等以內親屬(或利用他人名義)持有公司股份數及比重請參閱第 9 頁至第 10 頁說明。 3. 擔任與本公司有特定關係公司之董事、監察人或受僱	1	

姓名	專業資格與經驗 (註 1)	獨立性情形 (註 2)	兼任其他公司獨立 發行公司董事數
王建仁	專業資格與經驗請參閱第 9 頁至第 13 頁說明，且無公司法第 30 條各款情事。	<p>人，惟係屬公開發行公司與其母公司、子公司或屬同一母公司之子公司依本法或當地國法令設置之獨立董事相互兼任。</p> <p>4. 擔任最近 2 年提供本公司或其關係企業商務、財務、財務、會計等服務所取得之報酬金額分別為 110 年 368 仟元；111 年 368 仟元。</p> <p>為獨立董事，符合獨立性情形，</p> <p>1. 本人、配偶、二親等以內親屬未擔任本公司或其關係企業之董事、監察人或受僱人。</p> <p>2. 本人、配偶、二親等以內親屬(或利用他人名義)持有公司股份數及比重請參閱第 9 頁至第 10 頁說明。</p> <p>3. 擔任與本公司有特定關係公司之董事、監察人或受僱人，惟係屬公開發行公司與其母公司、子公司或屬同一母公司之子公司依本法或當地國法令設置之獨立董事相互兼任。</p> <p>4. 擔任最近 2 年提供本公司或其關係企業商務、財務、會計等服務所取得之報酬金額為 0 元。</p>	

註 1：專業資格與經驗：敘明個別董事及監察人之專業資格與經驗，如屬審計委員會成員且具備會計或財務專長者，應敘明其會計或財務背景及工作經歷，另說明是否未有公司法第 30 條各款情事。

註 2：獨立董事應敘明符合獨立性情形，包括但不限於本人、配偶、二親等以內親屬是否擔任本公司或其關係企業之董事、監察人或受僱人；本人、配偶、二親等以內親屬(或利用他人名義)持有公司股份數及比重；是否擔任與本公司有特定關係公司(參考公開發行公司獨立董事設置及應遵循事項辦法第 3 條第 1 項 5~8 款規定)之董事、監察人或受僱人；最近 2 年提供本公司或其關係企業商務、財務、會計等服務所取得之報酬金額。

5. 董事會多元化及獨立性：

(1) 董事會多元化

本公司已訂定董事會成員組成多元化之政策及具體管理目標；本公司「公司治理實務守則」第 20 條已載明：董事會成員組成應考量多元化，除兼任公司經理人之董事不宜逾董事席次三分之一外，並就本身運作、營運型態及發展需求以擬訂適當之多元化方針，宜包括但不限於以下二大面向之標準：

A. 基本條件與價值：性別、年齡、國籍及文化等。

B. 專業知識與技能：專業背景（如法律、會計、產業、財務、行銷或科技）、專業技能及產業經歷等。

此外，本公司亦注重董事會成員組成之性別平等，女性董事比率為 43%。本公司董事會成員落實多元化之情形如下：

職稱 姓名	多元化 核心 項目		基本組成							產業經驗		專業能力				
	國籍	性別	兼任 本公司 員工	年 齡				獨立董事 任期年資			商務、會計 或公司業務 所需之工作 經驗	公司業務 所需相關 科系之大 專院校講 師以上或 專業國家 認證證書	經營 管理	產業 知識	會 計 財 務	危 機 處 理
				41 45 歲	50 55 歲	60 65 歲	70 75 歲	3 年 以 下	3 9 年	9 年 以 上						
董事長 林智暉	中華民國	男	✓	—	—	—	✓	—	—	—	✓	—	✓	✓	—	✓
董事 邱慧欄	中華民國	女	—	—	—	✓	—	—	—	—	✓	—	✓	✓	—	✓
董事 祐僑股份有限公司 代表人：張有朋	中華民國	男	—	—	—	—	✓	—	—	—	✓	—	✓	✓	—	✓
董事 祐僑股份有限公司 代表人：黃麗文	中華民國	女	—	—	—	✓	—	—	—	—	✓	—	✓	✓	—	✓
獨立董事 劉享朗	中華民國	男	—	—	—	—	✓	—	—	✓	✓	✓	✓	✓	—	✓
獨立董事 林秀美	中華民國	女	—	—	—	—	✓	—	✓	—	✓	—	✓	✓	✓	✓
獨立董事 王建仁	中華民國	男	—	—	✓	—	—	✓	—	—	✓	—	✓	✓	—	✓

(2) 董事會獨立性

本公司現任董事會由 7 位董事組成(含 3 位獨立董事)，成員具備經營管理、產業知識及財會等豐富多元之經驗，並對公司及產業有一定的瞭解，能適時提供公司有效的經營建議，且全體董事均無證券交易法第 26 條之 3 第 3 項規定之情事，董事間不具配偶及二親等以內親屬關係之情形。

(二) 總經理、副總經理、協理、各部門及分支機構主管：

112年3月31日：%

職稱	國籍	姓名	性別	選(就)任日期	持有股份		配偶、未成年子女持有股份		利用他人名義持有股份		主要經(學)歷	目前兼任其他公司之職務	具配偶或二親等以內關係之經理人			經理人取得員工認股權憑證情形	備註
					股數	持股份比率	股數	持股份比率	股數	持股份比率			職稱	姓名	關係		
董事長兼總經理	中華民國	林智暉	男	81.02.16	12,884,353	3.75	3,709,597	1.08	—	—	台北醫學院藥學系(藥師)畢業 健喬藥品(股)總經理 佩德貿易(股)總經理 信元化學製藥(股)總經理 藥華製藥(股)董事長	祐僑(股)董事長 亞吉弗國際(股)法人董事代表 因華生技製藥(股)董事長 益得生生物科技(股)董事長 優良化學製藥(股)董事長 七星化學製藥(股)董事長 瑞安大藥廠(股)董事長 優良生技醫藥(股)董事長	副總經理	林祐瑜	父女	—	註1
資深副總經理	中華民國	張家欣	女	90.04.01	626,219	0.18	—	—	1,851,751	0.54	國立交通大學EMBA畢業 佩德貿易(股)管理處處長 健喬信元醫藥生技(股)管理處處長 健康化學製藥(股)法人董事代表 瑞安大藥廠(股)法人董事代表 盛佳國際(股)監察人 七星化學製藥(股)法人董事代表	順懺健康事業(股)董事長 優良生技醫藥(股)總經理	無	無	無	—	
副總經理	中華民國	林祐瑜	女	112.01.18	1,455,160	0.42	297,582	0.08	—	—	波莫納加州立理工大學MBA畢業 健喬信元醫藥生技(股)董事長 至聖事業發展處特助 因華生技製藥(股)行政人事處處長	七星化學製藥(股)法人董事代表 SYNNOSA BIOPHARMA PTE LTD 法人董事代表	董事長兼總經理	林智暉	父女	—	—
協理	中華民國	劉宗玲	女	110.05.12	251,755	0.07	—	—	—	—	淡江大學管理學碩士畢業 明生生物(股)經理 公共關係處資深處長 健康化學製藥(股)監察人	本公司代理發言人	無	無	無	—	
協理	中華民國	翁馨	女	110.05.12	330,783	0.10	—	—	—	—	上海第二醫科大學醫學系畢業 瑞典ASTRA藥廠(上海)醫	瑞安大藥廠(股)總經理	無	無	無	—	

職稱	國籍	姓名	性別	選(就)任日期	持有股份		配偶、未成年子女持有股份		利用他人名義持有股份		主要經(學)歷	目前兼任其他公司之職務	具配偶或二親等以內關係之經理人			經理人取得員工認股權憑證情形	備註
					股數	持股比例	股數	持股比例	股數	持股比例			職稱	姓名	關係		
											藥代表 瑞典ASTRA藥廠(無錫)市場部產品經理 健喬信元醫藥生技(股)行銷研發部產品經理						
協理	中華民國	張慧中	女	110.05.12	134,586	0.04					美國凱斯西儲大學會計碩士 科藝百代(股)財務經理 大鏡科技(股)財務經理 健喬信元醫藥生技(股)會計處協理	—	無	無	—		
協理	中華民國	廖顯仁	男	111.02.10	—	—					英國基爾大學人力資源管理所畢業 和森光電行政中心協理 需方國際人力資源行政部協理	—	無	無	—		
財務長	中華民國	潘銘雄	男	111.04.01	—	—					國立政治大學企業管理研究所畢業 耿鼎企業(股)董事執行副 總兼發言人 金可國際(股)財務長兼發言人	—	無	無	—		
公司治理主管	中華民國	楊千瑤	女	112.01.18	19,579	0.01	45,232	0.01			私立東吳大學企業管理學系畢業 益得生物科技(股)財會處 健喬信元醫藥生技(股)財會組副理	盛佳國際(股)董事長 瑞安大藥廠(股)監察人 順麗健康事業(股)監察人 優良生技醫藥(股)監察人 七星化學製藥(股)監察人	無	無	無	—	

註1：董事長與總經理為同一人主要因公司未來以業務發展為核心，製藥業為具專業性之產業，林智暉董事長長時間深耕此產業，並建立集團優秀之營運團隊，故經董事會同意兼任總經理一職；未來公司將積極尋求合適任總經理之人才，以充實內部組織的完整性，並符合公司治理。目前本公司已有下列具體措施：

- 1 每年度安排董事參加證基會等外部機構專業董事課程。
- 2.獨立董事在各功能性委員會皆可充分討論並提出建議供董事會參考。
- 3.董事會成員中過半數董事並無兼任員工或經理人。

三、最近年度(111 年度)給付董事、監察人、總經理及副總經理之酬金： (一) 一般董事及獨立董事之酬金

單位：新台幣千元

職稱	姓名	董事酬金				兼任員工領取相關酬金				A、B、C、D、E、F及G等七項總額及占稅後純益之比例(%)		領取來自子公司以外轉投資事業或母公司酬金							
		報酬(A)		退職退休金(B)		董事酬勞(C)		業務執行費用(D)		A、B、C及D等四項總額及占稅後純益之比例(%)			新資、獎金及特支費等(E)	退職退休金(F)	員工酬勞(G)				
		本公司	財務報告內所有公司	本公司	財務報告內所有公司	本公司	財務報告內所有公司	本公司	財務報告內所有公司	現金金額	股票金額				本公司	財務報告內所有公司	現金金額	股票金額	
董事	林智暉																		
	廖婉如(註3)																		
	邱慧嫻																		
	祐僑股份有限公司代表人：黃麗文	1,400	—	—	—	5,866	5,866	180	273	0.76	0.94	4,216	—	—	—	—	1.28	1.47	1,840
獨立董事	祐僑股份有限公司代表人：張有朋																		
	劉亭朗																		
	林秀美	—	—	—	—	3,519	3,519	570	655	0.51	0.52	—	—	—	—	0.51	0.52	—	
	王建仁																		
	范德全(註3)																		

註1：本公司董事會於112年3月13日決議，擬訂111年度董事酬勞新台幣9,385,556元、俟112年5月25日股東會報告，個別董事或監察人領取酬金均未超過新台幣15,000,000元。

註2：退休金係提撥數非實際退休支領之退休金。

註3：任期至111年5月24日止。

酬金級距表

給付本公司各個董事酬金級距	董事姓名			
	前四項酬金總額(A+B+C+D)		前七項酬金總額(A+B+C+D+E+F+G)	
	本公司	財務報告內所有公司	本公司	財務報告內所有公司
低於 1,000,000 元	一般董事： 廖婉如(註1)、邱慧欄 獨立董事： 王建仁、范德全(註1)	一般董事： 廖婉如(註1)、邱慧欄 獨立董事： 王建仁、范德全(註1)	一般董事： 廖婉如(註1)、邱慧欄 獨立董事： 王建仁、范德全(註1)	一般董事： 廖婉如(註1)、邱慧欄 獨立董事： 王建仁、范德全(註1)
1,000,000 元(含)~2,000,000 元(不含)	一般董事： 祐僑股份有限公司代表 人：黃麗文及張有朋 獨立董事： 劉享朗、林秀美	一般董事： 祐僑股份有限公司代表 人：黃麗文及張有朋 獨立董事： 劉享朗、林秀美	一般董事： 祐僑股份有限公司代表 人：黃麗文及張有朋 獨立董事： 劉享朗、林秀美	一般董事： 祐僑股份有限公司代表 人：黃麗文及張有朋 獨立董事： 劉享朗、林秀美
2,000,000 元(含)~3,500,000 元(不含)	—	—	—	—
3,500,000 元(含)~5,000,000 元(不含)	一般董事：林智暉	一般董事：林智暉	—	—
5,000,000 元(含)~10,000,000 元(不含)	—	—	—	—
10,000,000 元(含)~15,000,000 元(不含)	—	—	—	—
15,000,000 元(含)~30,000,000 元(不含)	—	—	一般董事：林智暉	一般董事：林智暉
30,000,000 元(含)~50,000,000 元(不含)	—	—	—	—
50,000,000 元(含)~100,000,000 元(不含)	—	—	—	—
100,000,000 元以上	—	—	—	—
總計	9 人	9 人	9 人	9 人

註1：任期至 111 年 5 月 24 日止。

(二) 監察人之酬金：本公司已設置審計委員會替代監察人，故不適用。

(三) 總經理及副總經理之酬金

單位：新台幣仟元

職稱	姓名	薪資(A)		退職退休金(B)		獎金及特支費等(C)		員工酬勞金額(D)				A、B、C及D等四項總額及占稅後純益之比例(%)		領取來自子公司或外轉投資事業公司之酬金		
		本公司	財務報告內所有公司	本公司	財務報告內所有公司	本公司	財務報告內所有公司	本公司	財務報告內所有公司	現金金額	股票金額	現金金額	股票金額		本公司	財務報告內所有公司
總經理	林智暉															
副總經理	楊勝仁(註1)	10,387	10,387	375	375	—	28	3,800	—	3,800	—	—	1.82	1.83		840
副總經理	張家欣															
副總經理	白宏欽(註2)															

註1：於111年3月31日退休。

註2：於111年12月31日退休。

酬金級距表

給付本公司各個總經理及副總經理酬金級距	總經理及副總經理姓名	
	本公司	財務報告內所有公司
低於1,000,000元	楊勝仁	楊勝仁
1,000,000元(含)~2,000,000元(不含)	—	—
2,000,000元(含)~3,500,000元(不含)	張家欣、白宏欽	張家欣、白宏欽
3,500,000元(含)~5,000,000元(不含)	—	—
5,000,000元(含)~10,000,000元(不含)	林智暉	林智暉
10,000,000元(含)~15,000,000元(不含)	—	—
15,000,000元(含)~30,000,000元(不含)	—	—
30,000,000元(含)~50,000,000元(不含)	—	—
50,000,000元(含)~100,000,000元(不含)	—	—
100,000,000元以上	—	—
總計	4人	4人

(四) 前五位酬金最高主管之酬金：不適用。

(五) 最近年度(111 年度)分派員工酬勞之經理人姓名及分派情形：

單位：新台幣仟元

	職稱	姓名	股票金額	現金金額	總計	總額占稅後純益之比例(%)
經理人	總經理	林智暉	—	7,478	7,478	0.94
	資深副總經理	楊勝仁(註 1)				
	資深副總經理	張家欣				
	資深副總經理	白宏欽(註 2)				
	協理	劉宗玲				
	協理	張慧中				
	協理	翁馨				
	協理	林祐瑜				
	協理	廖顯仁				
	財務長	潘銘雄				

註 1：於 111 年 3 月 31 日退休。

註 2：於 111 年 12 月 31 日退休。

(六) 分別比較說明本公司及合併報告所有公司於最近二年度給付本公司董事、監察人、總經理及副總經理等之酬金總額占個體或個別財務報告稅後純益比例之分析並說明給付酬金之政策、標準與組合、訂定酬金之程序、與經營績效及未來風險之關聯性

1.最近二年度給付本公司董事、總經理及副總經理等之酬金總額占個體或個別財務報告稅後純益比例之分析

職稱	110 年度酬金總額 占稅後純益比例 (%)		111 年度酬金總額 占稅後純益比例 (%)	
	本公司	合併報告內 所有公司	本公司	合併報告內 所有公司
董事 (含獨立董事)	2.61	3.15	1.79	1.99
總經理 及副總經理	5.03	5.03	1.82	1.83

2.給付董事、監察人、總經理及副總經理酬金之政策、標準與組合、訂定酬金之程序、與經營績效及未來風險之關聯性

依據本公司「公司章程」第三十一條規定，本公司董事得酌支車馬費，於執行業務時之授權董事會依其對公司參與程度及貢獻之價值參與同業水準，支給報酬。

依據本公司「公司章程」第三十二條規定，公司年度扣除員工酬勞及董事酬勞前之本期稅前淨利，應提撥不低於百分之五為員工酬勞及不高於百分之五為董事酬勞。但公司尚有累積虧損時，應預先保留彌補數額。

前項員工酬勞得以股票或現金為之，其給付對象包括符合董事會所訂一定條件之從屬公司員工，前項董事酬勞僅得以現金為之。

前二項應由董事會決議行之，並報告股東會。

依據本公司「公司章程」第二十七條規定，本公司得設經理人，其委任、解任及報酬依照公司法第二十九條規定辦理。總經理及副總經理之酬金包含員工紅利，本公司係依所擔任之職位、經歷、工作年資及所承擔的責任，參考市場導向及績效連結訂定如下：

政策	制度	標準
市場導向	參考同業薪資/經營績效	市場中位數
績效連結	個人表現&公司經營績效	EPS/績效、行為指標

為定期評估董事及經理人之薪資報酬，董事及經理人之報酬依其對本公司營運參與之程度及個人績效貢獻，評估項目如：關鍵績效指標達成率、營運效益、獲利率、貢獻度、經綜合考量後，依據薪資報酬委員會建議之分配原則，計算其酬金比例，而給予合理報酬，並視實際經營狀況及相關法令適時檢討董事及經理人酬金制度。

四、公司治理運作情形：

(一)董事會運作情形

111 年度及 112 年度截至年報刊印日止

董事會開會 11 次【A】，董事出席情形如下：

職稱	姓名	實際出(列)席次數(B)	委託出席次數	實際出(列)席率(%)【B/A】(註 2)	備註
董事長	林智暉	11	0	100.00	111.5.25 連任
董事	廖婉如	3	0	100.00	111.5.25 卸任
董事	邱慧欄	8	0	100.00	111.5.25 新任
董事	祐僑股份有限公司 代表人：黃麗文	11	0	100.00	111.5.25 連任
董事	祐僑股份有限公司 代表人：張有朋	11	0	100.00	111.5.25 連任
獨立董事	范德全	3	0	100.00	111.5.25 卸任
獨立董事	劉享朗	11	0	100.00	111.5.25 連任
獨立董事	林秀美	11	0	100.00	111.5.25 連任
獨立董事	王建仁	7	1	87.50	111.5.25 新任

其他應記載事項：

一、董事會之運作如有下列情形之一者，應敘明董事會日期、期別、議案內容、所有獨立董事意見及公司對獨立董事意見之處理：

(一) 證券交易法第 14 條之 3 所列事項：

本公司已設置審計委員會，不適用證券交易法第 14 條之 3 規定。有關證券交易法第 14 條之 5 所列事項之說明，請參閱審計委員會運作情形。

(二) 除前開事項外，其他經獨立董事反對或保留意見且有紀錄或書面聲明之董事會議決事項：無。

二、董事對利害關係議案迴避之執行情形，應敘明董事姓名、議案內容、應利益迴避原因以及參與表決情形：

111 年 5 月 25 日董事會討論「本公司董事長推選案」、111 年 8 月 11 日董事會討論「本公司總經理續聘及其薪酬案」及 111 年 11 月 9 日董事會討論「本公司向關係人益得生物科技股份有限公司取得不動產使用權案」，林智暉董事長因利益關係迴避。

三、上市上櫃公司應揭露董事會自我(或同儕)評鑑之評估週期及期間、評估範圍、方式及評估內容等資訊：

董事會評鑑執行情形

評估週期	評估期間	評估範圍	評估方式	評估內容
每年	111.1.1~111.12.31	整體董事會	董事會內部自評	註 1
每年	111.1.1~111.12.31	個別董事成員	董事自評	註 2
每年	111.1.1~111.12.31	功能性委員會	功能性委員會內部自評	註 3

註 1：董事會績效考核包含 5 大面向，共計 45 項考核項目，整體得分為 4.38 分，整體運作評等優良。

自評面向(註 1)	考核項目	評分結果
A.對公司營運之參與程度	12 項	4.25 分
B.提升董事會決策品質	12 項	4.75 分
C.董事會組成與結構	7 項	4.43 分
D.董事之選任及持續進修	7 項	3.57 分
E.內部控制	7 項	4.71 分
評估結果	共 45 項	4.38 分

註 2：董事成員績效考核包含 6 大面向，共計 23 項考核項目，整體得分為 4.70 分，整體運作評等優良。

自評面向(註 2)	考核項目	評分結果
A.公司目標與任務之掌握	3 項	4.81 分
B.董事職責認知	3 項	4.71 分
C.對公司營運之參與程度	8 項	4.63 分
D.內部關係經營與溝通	3 項	4.62 分
E.董事之專業及持續進修	3 項	4.76 分
F.內部控制	3 項	4.81 分
評估結果	共 23 項	4.70 分

註 3：功能性委員會績效考核包含 5 大面向，共計 24 項考核項目，整體得分為 4.83 分，整體運作評等優良。

自評面向(註 3)	考核項目	評分結果
A.對公司營運之參與程度	4 項	4.75 分
B.功能性委員會職責認知	7 項	5.00 分
C.提升功能性委員會決策品質	7 項	4.71 分
D.功能性委員會組成及成員選任	3 項	4.67 分
E.內部控制	3 項	5.00 分
評估結果	共 24 項	4.83 分

四、當年度及最近年度加強董事會職能之目標(例如設立審計委員會、提昇資訊透明度等)與執行情形評估：

- (一)本公司於民國 108 年 6 月 13 日由全體獨立董事成立審計委員會取代監察人職能。
- (二)本公司已依「公開發行公司董事會議事辦法」訂定本公司「董事會議事規則」以資遵循，並於公開資訊觀測站輸入董事出席情形，及依規定揭露董事會重大決議事項。
- (三)本公司由全體獨立董事組成薪酬委員會，負責建議、評估及檢討董事及經理人績效與薪資報酬之政策、制度、標準與結構。
- (四)本公司每年度均安排相關課程，不僅符合董事進修時數之要求，並可達較佳之互動效益。

(二)審計委員會運作情形資訊

111 年度及 112 年度截至年報刊印日止

審計委員會開會 10 次【A】，獨立董事出席情形如下：

職稱	姓名	實際出席次數(B)	委託出席次數	實際出席率(%) 【B/A】	備註
獨立董事	范德全	3	0	100.00	111.5.25 卸任
獨立董事	劉享朗	10	0	100.00	111.5.25 連任
獨立董事	林秀美	10	0	100.00	111.5.25 連任
獨立董事	王建仁	6	1	86.00	111.5.25 新任

其他應記載事項：

一、審計委員會之運作如有下列情形之一者，應敘明審計委員會召開日期、期別、議案內容、獨立董事反對意見、保留意見或重大建議項目內容、審計委員會決議結果以及公司對審計委員會意見之處理：

(一)證券交易法第 14 條之 5 所列事項。

期別/日期	議案內容	獨立董事反對意見、保留意見或重大建議項目內容	審計委員會決議結果	公司對審計委員會意見之處理
111 年 第一次 111/02/10	1.本公司營業登記地址變更案，謹提請 核議。 2.擬修訂本公司「公司章程」部分條文案，謹提請 核議。 3.本公司向合作金庫票券金融股份有限公司申請辦理續約授信貸款案，謹提請 核議。 4.本公司向台中商業銀行申請辦理續約授信貸款案，謹提請 核議。 5.本公司向彰化銀行申請辦理續約授信貸款案，謹提請 核議。 6.本公司向第一商業銀行申請辦理續約授信貸款案，謹提請 核議。 7.召開本公司一一一年股東常會相關事宜案，謹提請 決議。	無	經全體出席委員無異議照案通過	提請 111 年第一次董事會決議並依照董事會決議辦理
111 年 第二次 111/03/29	1.薪資報酬委員會提交本公司會計主管及財務主管異動案，謹提請 核議。 2.薪資報酬委員會提交一一〇年度員工酬勞及董事酬勞分配案，謹提請 核議。 3.本公司發行之一〇三年第一次員工認股權憑證轉換為普通股，擬訂定轉換普通股增資基準日，謹提請 核議。 4.本公司一一〇年度內部控制制度有效性考核並出具「內部控制制度聲明書」案，謹提請 核議。 5.本公司一一〇年度營業報告書、財務報表及合併財務報表案，謹提請 核議。 6.本公司一一〇年度盈餘分配案，謹提請 核議。 7.本公司擬以資本公積發放現金案，謹提請 核議。 8.本公司擬以盈餘轉增資發行新股案，謹提請 核議。 9.本公司提名董事及獨立董事暨審查案，謹提請 決議。	無	經全體出席委員無異議照案通過	提請 111 年第二次董事會決議並依照董事會決議辦理

期別/日期	議案內容	獨立董事反對意見、保留意見或重大建議項目內容	審計委員會決議結果	公司對審計委員會意見之處理
	10.本公司財務報告之查核簽證會計師更換案，謹提請核議。 11.本公司簽證會計師之獨立性及適任性評估案，謹提請核議。 12.擬廢止並重新訂立本公司「股東會議事規則」案，謹提請核議。 13.擬訂定本公司「永續發展實務守則」案，謹提請核議。 14.擬修訂本公司「公司治理實務守則」案，謹提請核議。 15.本公司向台灣銀行申請辦理續約授信貸款案，謹提請核議。 16.本公司向台灣土地銀行申請辦理續約授信貸款案，謹提請核議。 17.本公司擬實施第十三次買回公司股份事宜，謹提請核議。 18.召開本公司一一一年股東常會相關事宜案，謹提請決議。			
111年第三次 111/05/12	1.本公司一一一年第一季合併財務報告案，謹提請核議。 2.本公司擬參加子公司優良生技醫藥股份有限公司(以下簡稱「優良生醫」)現金增資案，謹提請核議。 3.擬修訂本公司「第十三次庫藏股買回轉讓員工辦法」部分條文案，謹提請核議。	無	經全體出席委員無異議照案通過	提請111年第三次董事會決議並依照董事會決議辦理
111年第四次 111/06/22	1.訂定本公司一一〇年度盈餘轉增資之發行新股增資基準日、現金股利之配息基準日，謹提請核議。 2.擬修訂本公司「其他管理循環-財務報表編製流程管理作業」部分條文案，謹提請核議。 3.本公司向兆豐銀行申請辦理續約授信貸款案，謹提請核議。	無	經全體出席委員無異議照案通過	提請111年第五次董事會決議並依照董事會決議辦理
111年第五次 111/07/29	本公司第十一次買回庫藏股轉讓予員工案，謹提請決議。	無	經全體出席委員無異議照案通過	提請111年第六次董事會決議並依照董事會決議辦理
111年第六次 111/08/11	1.本公司一一一年第二季合併財務報表案，謹提請核議。 2.薪資報酬委員會提交本公司總經理續聘及其薪酬案，謹提請討論。 3.擬解除本公司經理人競業禁止之行為，謹提請討論。 4.本公司向合作金庫商業銀行申請辦理續約授信貸款案，謹提請核議。 5.本公司向遠東國際商業銀行申請辦理續約授信貸款案，謹提請核議。 6.本公司向上海商業銀行申請辦理續約授信貸款案，謹提請核議。 7.本公司向大中票券金融股份有限公司申請辦理續約授信貸款案，謹提請核議。	無	經全體出席委員無異議照案通過	提請111年第七次董事會決議並依照董事會決議辦理
111年第七次 111/11/09	1.本公司一一一年第三季合併財務報表案，謹提請核議。 2.本公司向關係人益得生物科技股份有限公司(以下簡稱「益得公司」)取得不動產使用權案，謹提請核議。	無	經全體出席委員無異議照案通過	提請111年第八次董事會決議並依照董事會決議辦理

期別/日期	議案內容	獨立董事反對意見、保留意見或重大建議項目內容	審計委員會決議結果	公司對審計委員會意見之處理
	3.擬訂定本公司「風險管理實務守則」案，謹提請核議。 4.擬修訂本公司「內部重大訊息處理暨防範內線交易管理作業程序」部分條文案，謹提請核議。 5.本公司向彰化商業銀行申請辦理續約授信貸款案，謹提請核議。 6.本公司向兆豐票券金融股份有限公司申請辦理續約授信貸款案，謹提請核議。 7.本公司向國際票券金融股份有限公司申請辦理續約授信貸款案，謹提請核議。 8.本公司向台灣票券金融股份有限公司申請辦理續約授信貸款案，謹提請核議。 9.本公司向玉山銀行申請辦理續約授信貸款案，謹提請核議。			
111年第八次 111/12/27	1.本公司『一一二年度稽核計劃及風險評估』，謹提請核議。 2.擬修訂本公司「取得或處分資產處理程序」部分條文案，謹提請核議。 3.本公司向第一商業銀行申請辦理續約授信貸款案，謹提請核議。 4.本公司辦理「光復廠部門」分割案，謹提請核議。	無	經全體出席委員無異議照案通過	提請 111 年第九次董事會決議並依照董事會決議辦理
112年第一次 112/01/18	1.本公司一一一年度營業報告書、財務報表及合併財務報表案，謹提請核議。 2.擬修訂本公司「公司章程」部分條文案，謹提請核議。 3.擬修訂本公司「公司治理實務守則」案，謹提請核議。 4.擬修訂本公司「永續發展實務守則」案，謹提請核議。 5.召開本公司一一二年股東常會相關事宜案，謹提請決議。	無	經全體出席委員無異議照案通過	提請 112 年第一次董事會決議並依照董事會決議辦理
112年第二次 112/03/13	1.本公司 111 年度內部控制制度有效性考核並出具「內部控制制度聲明書」案，謹提請核議。 2.本公司 111 年度營業報告書、財務報表及合併財務報表案，謹提請核議。 3.本公司 111 年度盈餘分配案，謹提請核議。 4.本公司擬以盈餘暨資本公積轉增資發行新股案，謹提請核議。 5.擬訂定本公司「會計專業判斷程序、會計政策與估計變動之流程」案，謹提請核議。 6.擬訂定本公司「提供非確信服務預先核准之審核辦法」案，謹提請核議。 7.本公司簽證會計師之獨立性及適任性評估案，謹提請核議。 8.本公司擬辦理 112 年度現金增資發行新股案，謹提請決議。	無	經全體出席委員無異議照案通過	提請 112 年第二次董事會決議並依照董事會決議辦理

(二)除前開事項外，其他未經審計委員會通過，而經全體董事三分之二以上同意之議決事項：無。

二、獨立董事對利害關係議案迴避之執行情形，應敘明獨立董事姓名、議案內容、應利益迴避原因以及參與表決情形：無。

三、獨立董事與內部稽核主管及會計師之溝通情形(應包括就公司財務、業務狀況進行溝通

之重大事項、方式及結果等)：

(一)獨立董事與內部稽核主管及會計師之溝通方式：

- 1.本公司獨立董事與內部稽核主管至少每季一次定期會議，就本公司內部稽核執行狀況及內控運作情形提出報告；若遇有重大異常事項時得隨時召集會議。
- 2.本公司獨立董事與會計師至少一年一次定期會議，會計師就當期財務報表查核或核閱結果及其他相關法令要求之溝通事項進行報告，並針對重大調整分錄或法令修訂影響提出評估意見；若遇有重大異常事項時得隨時召集會議。

(二)本屆獨立董事與內部稽核主管溝通情形摘要：

開會日期	溝通事項	溝通結果
110/12/28	111 年度營運計畫。	無異議
111/02/10	110 年第四季稽核計畫執行情形。	無異議
111/03/29	110 年度「內部控制制度聲明書」。	
111/05/12	111 年第一季稽核計畫執行情形。	無異議
111/08/11	111 年第二季稽核計畫執行情形。	無異議
111/11/09	111 年第三季稽核計畫執行情形。	無異議
111/12/27	112 年度稽核計畫稽核計劃及風險評估。	無異議
112/03/13	111 年第四季稽核計畫執行情形。	無異議
	111 年度「內部控制制度聲明書」。	

(三)本屆獨立董事與會計師溝通情形摘要：

開會日期	溝通事項	溝通結果
111/12/27	1.查核團隊&獨立性聲明。	無異議
	2.核閱總說明。	
	3.查核範圍及方法。	
	4.集團查核。	
	5.舞弊事項之評估。	
	6.辨認顯著風險。	
	7.關鍵查核事項。	
	8.最新法令事項。	

(四)審計委員會之任務與職掌如下：

- 1.依證交法第十四條之一規定訂定或修正內部控制制度。
- 2.內部控制制度有效性之考核。
- 3.依證交法第三十六條之一規定訂定或修正取得或處分資產、從事衍生性商品交易、資金貸與他人、為他人背書或提供保證之重大財務業務行為之處理程序。
- 4.涉及董事自身利害關係之事項。
- 5.重大之資產或衍生性商品交易。
- 6.重大之資金貸與、背書或提供保證。
- 7.募集、發行或私募具有股權性質之有價證券。
- 8.簽證會計師之委任、解任或報酬。
- 9.財務、會計或內部稽核主管之任免。
- 10.由董事長、經理人及會計主管簽名或蓋章之年度財務報告及須經會計師查核簽證之第二季財務報告。
- 11.其他公司或主管機關規定之重大事項。

(五)審計委員會 111 年度工作重點彙整：

- 1.審閱財務報告

董事會造具本公司 111 年度營業報告書、財務報表及盈餘分配議案等，其中財務報表業經委託勤業眾信聯合會計師事務所查核完竣，並出具查核報告。上述營業報告書、財務報表及盈餘分配議案經本審計委員會查核，認為尚無不合。

2. 評估內部控制系統之有效性

審計委員會評估公司內部控制制度之訂定與修正，與內控系統運作是否持續有效，審查稽核部門、簽證會計師以及管理階層的定期報告，也包括風險管理政策、法令遵循，並且審議公司年度自評結果，確認公司內控系統運作尚屬有效。

(三)公司治理運作情形及其與上市上櫃公司治理實務守則差異情形及原因

評估項目	運作情形		與上市上櫃公司治理實務守則差異情形及原因								
	是	否									
一、公司是否依據「上市上櫃公司治理實務守則」訂定並揭露公司治理實務守則?	V	本公司訂有「公司治理實務守則」，並揭露於公司網站。	無重大差異								
二、公司股權結構及股東權益	V	(一)本公司已設置發言人、代理發言人及服務單位專人處理股東建議或糾紛等問題。	無重大差異								
(一)公司是否訂定內部作業程序處理股東建議、疑義、糾紛及訴訟事宜，並依程序實施?	V	(二)本公司設有服務單位及委由股務代理機構負責處理，並按時申報主要股東之持股情形。	無重大差異								
(二)公司是否掌握實際控制公司之主要股東及主要股東之最終控制者名單?	V	(三)本公司已配合法令規範，確實辦理與企業間之風險評估及建立適當防火牆。	無重大差異								
(三)公司是否建立、執行與關係企業間之風險控管及防火牆機制?	V	(四)本公司已訂定「內部重大訊息處理暨防範內線交易管理作業程序」，以防範內線交易之發生。	無重大差異								
(四)公司是否訂定內部規範，禁止公司內部人利用市場上未公開資訊買賣有價證券?	V		無重大差異								
三、董事會之組成及職責	V	(一)本公司多元化政策之具體管理目標及達成情形如下： <table border="1" data-bbox="917 571 1149 1209"> <tr> <td>管理目標</td> <td>達成情形</td> </tr> <tr> <td>獨立董事席次過三分之一</td> <td>達成(43%)</td> </tr> <tr> <td>兼任公司經理人之董事不宜逾董事席次三分之一</td> <td>達成(14%)</td> </tr> <tr> <td>女性董事席次至少兩席</td> <td>達成(3席)</td> </tr> </table>	管理目標	達成情形	獨立董事席次過三分之一	達成(43%)	兼任公司經理人之董事不宜逾董事席次三分之一	達成(14%)	女性董事席次至少兩席	達成(3席)	無重大差異
管理目標	達成情形										
獨立董事席次過三分之一	達成(43%)										
兼任公司經理人之董事不宜逾董事席次三分之一	達成(14%)										
女性董事席次至少兩席	達成(3席)										
(一)董事會是否擬定多元化政策、具體管理目標及落實執行?	V	本公司董事會成員多元化政策詳請第13頁董事會多元化政策及獨立性之情形。 (二)本公司除依法設置薪資報酬委員會及審計委員會外，尚未設置其他功能性委員會。	未來將依公司實際需要及法令規定設置								

評估項目	運作情形		與上市上櫃公司治理實務守則差異情形及原因
	是	否	
(三)公司是否訂定董事會績效評估辦法及其評估方式，且將績效評估之結果提報董事會，並運用於個別董事薪資報酬及提名續任之參考？ (四)公司是否定期評估簽證會計師獨立性？	V	(三)本公司已訂定董事會績效評估辦法及其評估方式，並每年據以進行評估，並公告於公開資訊觀測站。 (四)依據『上市上櫃公司治理實務守則』第二十九條之規定，公司定期評估聘任會計師之獨立性及適任性。依此規定，本公司制定「簽證會計師選任審查辦法」之評估項目(簽證會計師審查評核表)審酌本公司委任之簽證會計師之獨立性及適任性。本公司每年皆定期評估(一年一次)簽證會計師之專業性及獨立性，且簽證會計師亦已就受託查核作業出具獨立性聲明書；112年度財務及稅務簽證會計師之委任及報酬業經112年3月13日董事會決議通過。會計師獨立性評估標準重點如下： 一、獨立性要件審查。 二、獨立性運作審查。 三、適任性審查。 四、其他補充事項。 五、評核審查意見。 最近年度評估結果已於112年3月13日完成。	無重大差異 無重大差異
四、上市上櫃公司是否配置適任及適當人數之公司治理人員，並指定公司治理主管，負責公司治理相關事務(包括但不限於提供董事、監察人執行業務所需資料、協助董事、監察人遵循法令、依法辦理董事會	V	<u>職權範圍</u> ： 本公司集團公司治理室為專責單位，設置專責公司治理主管一名，其職掌包含負責公司治理相關事務、負責提供董事執行業務所需資料、依法辦理董事會及股	無重大差異

評估項目	運作情形		與上市上櫃公司治理實務守則差異情形及原因																				
	是	否																					
及股東會之會議相關事宜、製作董事會及股東會議事錄等)?		<p>東之會議相關事宜、辦理公司登記及變更登記、製作董事會及股東會議事錄、協助董事就任與持續進修及協助董事遵循法令等。</p> <p>當年度業務執行重點： 向董事宣導公司治理相關法規及公司治理室執學。 進修情形：</p> <table border="1"> <thead> <tr> <th>日期</th> <th>進修機構</th> <th>課程名稱</th> <th>時數(小時)</th> </tr> </thead> <tbody> <tr> <td>10/27</td> <td>證券暨期貨市場發展基金會</td> <td>TCFD 揭露實務與董事應扮演之角色</td> <td>3</td> </tr> <tr> <td>10/28</td> <td>證券暨期貨市場發展基金會</td> <td>企業財務資訊之解析及決策運用</td> <td>3</td> </tr> <tr> <td>11/04</td> <td>證券暨期貨市場發展基金會</td> <td>從檢調角度看公司治理 3.0</td> <td>3</td> </tr> <tr> <td>11/18</td> <td>證券暨期貨市場發展基金會</td> <td>循環經濟效益及其商業模式</td> <td>3</td> </tr> </tbody> </table>	日期	進修機構	課程名稱	時數(小時)	10/27	證券暨期貨市場發展基金會	TCFD 揭露實務與董事應扮演之角色	3	10/28	證券暨期貨市場發展基金會	企業財務資訊之解析及決策運用	3	11/04	證券暨期貨市場發展基金會	從檢調角度看公司治理 3.0	3	11/18	證券暨期貨市場發展基金會	循環經濟效益及其商業模式	3	
日期	進修機構	課程名稱	時數(小時)																				
10/27	證券暨期貨市場發展基金會	TCFD 揭露實務與董事應扮演之角色	3																				
10/28	證券暨期貨市場發展基金會	企業財務資訊之解析及決策運用	3																				
11/04	證券暨期貨市場發展基金會	從檢調角度看公司治理 3.0	3																				
11/18	證券暨期貨市場發展基金會	循環經濟效益及其商業模式	3																				
五、公司是否建立與利害關係人(包括但不限於股東、員工、客戶及供應商等)溝通管道，及於公司網站設置利害關係人專區，並妥適回應利害關係人所關切之重要企業社會責任議題?	V	<p>本公司具多元之溝通管道，公司網站「利害關係人專區」載明各類別利害關係人溝通管道處理有關公司利害關係人事宜，並有發言人、代理發言人及服務單位專人處理以妥適回應利害關係人所關切之重要企業社會責任議題。</p>	無重大差異																				
六、公司是否委任專業股務代辦機構辦理股東會事務?	V	<p>本公司委任元大證券股份有限公司辦理股東會及服務相關事宜。</p>	無重大差異																				
七、資訊公開 (一)公司是否架設網站，揭露財務業務及公司治理資訊?	V	<p>(一)本公司網址為：http://www.synmosa.com.tw</p>	無重大差異																				

評估項目	運作情形		與上市上櫃公司治理實務守則差異情形及原因
	是	否	
<p>(二)公司是否採行其他資訊揭露之方式(如架設英文網站、指定專人負責公司資訊之蒐集及揭露、落實發言人制度、法人說明會過程放置公司網站等)?</p> <p>(三)公司是否於會計年度終了後兩個月內公告並申報年度財務報告，及於規定期限前提早公告並申報第一、二、三季財務報告與各月份營運情形?</p> <p>八、公司是否有其他有助於瞭解公司治理運作情形之重要資訊(包括但不限於員工權益、僱員關懷、投資者關係、供應商關係、利害關係人之權利、董事及監察人進修之情形、風險管理政策及風險衡量標準之執行情形、客戶政策之執行情形、公司為董事及監察人購買責任保險之情形等)?</p>	V	<p>(二)本公司已架設英文網站，並設有發言人及代理發言人，並定期及不定期於公開資訊觀測站揭露相關資訊，法說會相關資訊亦於網站上揭露。</p> <p>(三)本公司尚未於會計年度終了後兩個月內公告並申報年度財務報告，但已於規定期限前提早公告並申報財務報告與各月份營運情形。</p>	無重大差異
	V	<p>(一)員工權益： 本公司本著誠信對待員工，依法保障員工合法權益，亦十分重視勞資關係之和諧。</p> <p>(二)僱員關懷： 透過福利制度及教育訓練，與員工建立互信的良好關係。</p> <p>(三)投資者關係： 本公司依規定揭露資訊於公開資訊觀測站，為保持與投資人良好之互動關係，已指定專責單位負責公司資訊蒐集及揭露工作，並建立發言人制度處理相關事宜，亦定期參加櫃買中心或券商舉辦之法人說明會或論壇與投資人進行交流，並將投資人回饋意見提供予相關單位參考以作改善調整。發言人與代理發言人聯絡資料建置於公司網站/股東問答專區，作為投資大眾對於公司之市場訊息或公司活動等相關資訊之溝通窗口，以積極回應股東提出之建</p>	無重大差異
	V	<p>(一)員工權益： 本公司本著誠信對待員工，依法保障員工合法權益，亦十分重視勞資關係之和諧。</p> <p>(二)僱員關懷： 透過福利制度及教育訓練，與員工建立互信的良好關係。</p> <p>(三)投資者關係： 本公司依規定揭露資訊於公開資訊觀測站，為保持與投資人良好之互動關係，已指定專責單位負責公司資訊蒐集及揭露工作，並建立發言人制度處理相關事宜，亦定期參加櫃買中心或券商舉辦之法人說明會或論壇與投資人進行交流，並將投資人回饋意見提供予相關單位參考以作改善調整。發言人與代理發言人聯絡資料建置於公司網站/股東問答專區，作為投資大眾對於公司之市場訊息或公司活動等相關資訊之溝通窗口，以積極回應股東提出之建</p>	無重大差異

評估項目	運作情形		與上市上櫃公司治理實務守則差異情形及原因
	是	否	
		<p>議或疑議，與股東維持良好互動關係。</p> <p>(四)供應商關係： 本公司對供應商訂定供應商稽核程序，以評估符合產品管理要求，目前的原材料供應商稽核評分均符合品質要求，皆屬合格之優良供應商。每年依供應商評鑑辦法對現有供應商的品質、交期、服務、檢驗數據進行綜合評價，每季由品保、品管、採購、研發、生產部門進行檢討，以定期管理供應商。本公司亦不定期檢討與廠商之交易情形，且均訂有徵信程序，如有不正常交易行為，將終止與其交易。</p> <p>(五)利害關係人之權益： 本公司秉持誠信原則，提供相關資訊適當維護其應有之合法權益，公司網站提供多元溝通管道及資訊揭露。</p> <p>(六)董事及監察人進修之情形： 為落實公司治理之推行，本公司已依「上市上櫃公司董事、監察人進修推行要點」規範，安排董事進修公司治理相關課程，此外亦隨時告知董事公司治理相關法令更新。其 111 年度進修情形請至公開資訊觀測站董事及監察人出(列)席董事會及進修情形彙總表查詢。</p> <p>(七)風險管理政策及風險衡量標準之執行情形： 本公司訂有風險管理政策及風險衡量標準，並由專責之風險控管單位負責。</p>	

評估項目	運作情形		與上市上櫃公司治理實務守則差異情形及原因
	是	否	
		(八)公司為董事及監察人購買責任保險之情形： 本公司每年均為董事購買責任保險。	
九、請就臺灣證券交易所股份有限公司治理中心最近年度發布之公司治理評鑑結果說明已改善情形，及就尚未改善者提出優先加強事項與措施			
編號	主要建議改善事項		加強事項與措施
1.3	公司是否有過半數董事(含至少一席獨立董事)及審計委員會召集人(或至少一席監察人)親自出席股東常會，並於議事錄揭露出席名單？		請董事儘量能出席股東會。
3.4	公司是否在會計年度結束後兩個月內公布經會計師查核簽證之年度財務報告？		提早規劃，已符合評鑑指標。
3.6	公司是否於中文版期中財務報告申報期限後兩個月內以英文揭露期中財務報告？		提早規劃，已符合評鑑指標。

(四)如有設置薪資報酬委員會者，應揭露其組成及運作情形

1. 薪資報酬委員會成員資料：

請參閱第 11 頁至第 12 頁董事專業資格及獨立董事獨立性資訊揭露說明。

2. 薪資報酬委員會運作情形資訊

(1)本公司之薪資報酬委員會委員計 3 人。本公司薪資報酬委員會以善良管理人之注意，忠實履行下列職權，並將所提建議提交董事會討論。

1. 訂定並定期檢討董事及經理人績效評估與薪資報酬之政策、制度、標準與結構。

2. 定期評估並訂定董事及經理人之薪資報酬。

(2)本屆委員任期：111 年 6 月 22 日至 114 年 5 月 24 日

111 年度及 112 年截至年報刊印日止

薪資報酬委員會開會 6 次(A)，委員資格及出席情形如下：

職稱	姓名	實際出席次數(B)	委託出席次數	實際出席率(%) (B/A)(註)	備註
第四屆召集人	范德全	3	0	100.00	111.05.24 卸任薪委會職務
第五屆召集人	劉享朗	6	0	100.00	111.06.22 接任第五屆薪委會召集人
委員	林秀美	6	0	100.00	111.06.22 連任第五屆薪委會委員
委員	王建仁	3	1	66.67	111.06.22 接任第五屆薪委會委員

其他應記載事項：

一、董事會如不採納或修正薪資報酬委員會之建議，應敘明董事會日期、期別、議案內容、董事會決議結果以及公司對薪資報酬委員會意見之處理：

期別/日期	議案內容及後續處理	決議結果	公司對薪資報酬委員會意見之處理
111 年 第一次 111/2/10	1.111 年 1 月二位主管晉升高階經理人案，謹提請 追認。	經主席徵詢全體出席委員無異議照案通過。	提報本公司董事會決議
111 年 第二次 111/03/29	1.提報本公司潘銘雄資深特助為財務長暨主辦會計案，謹提請 核議。	經主席徵詢全體出席委員無異議照案通過。	提報本公司董事會決議
	2.本公司楊勝仁資深副總經理申請退休乙案，謹提請 討論。	經主席徵詢全體出席委員無異議照案通過。	提報本公司董事會決議
	3.本公司 110 年度董事酬勞及員工酬勞建議分配案，謹提請 討論。	經主席徵詢全體出席委員無異議照案通過。	提報本公司董事會決議

	4.本公司 110 年度經理人績效考核，謹提請 討論。	經主席徵詢全體出席委員無異議照案通過。	提報本公司董事會決議
	5.本公司 110 年度董事績效考核，謹提請 討論。	經主席徵詢全體出席委員無異議照案通過。	提報本公司董事會決議
111 年 第三次	1.本公司 110 年度提列董事酬勞之個別金額分配，謹提請 核議。	經主席徵詢全體出席委員無異議照案通過。	提報本公司董事會決議
111/5/12	2.本公司經理人 110 年度員工酬勞案，謹提請 核議。	經主席徵詢全體出席委員無異議照案通過。	提報本公司董事會決議
111 年 第四次	1.本公司第十一次買回庫藏股轉讓予經理人案，謹提請 決議。	經主席徵詢全體出席委員無異議照案通過。	提報本公司董事會決議
111/7/29	2.本公司 110 年度董事績效考核，謹提請 討論。	經主席徵詢全體出席委員無異議照案通過。	提報本公司董事會決議
111 年 第五次	1.本公司總經理續聘薪酬案，謹提請 討論。	經主席徵詢全體出席委員無異議照案通過。	提報本公司董事會決議
111/8/11	2.本公司董事及經理人之薪資報酬，謹提請 追認。	經主席徵詢全體出席委員無異議照案通過。	提報本公司董事會決議
112 年 第一次	1.本公司 111 年度董事酬勞及員工酬勞建議分配案，謹提請 討論。	經主席徵詢全體出席委員無異議照案通過。	提報本公司董事會決議
112/3/13	2.本公司 111 年度經理人績效考核，謹提請 討論。	經主席徵詢全體出席委員無異議照案通過。	提報本公司董事會決議
	3.本公司 111 年度董事績效考核，謹提請 討論。	經主席徵詢全體出席委員無異議照案通過。	提報本公司董事會決議
	4.112 年 02 月經理人薪酬調整案，謹提請 討論。	經主席徵詢全體出席委員無異議照案通過。	提報本公司董事會決議

二、薪資報酬委員會之議決事項，如成員有反對或保留意見且有紀錄或書面聲明者，應敘明薪資報酬委員會日期、期別、議案內容、所有成員意見及對成員意見之處理：無。

(五)推動永續發展執行情形及與上市櫃公司永續發展實務守則差異情形及原因

推動項目	執行情形		與上市櫃公司永續發展實務守則差異情形及原因
	是	否	
一、公司是否建立推動永續發展之治理架構，且設置推動永續發展專(兼)職單位，並由董事會授權高階管理階層處理，及董事會督導情形？	✓		無重大差異
二、公司是否依重大性原則，進行與公司營運相關之環境、社會及公司治理議題之風險評估，並訂定相關風險管理政策或策略？	✓		無重大差異
三、環境議題 (一)公司是否依其產業特性建立合適之環境管理制度？ (二)公司是否致力於提升能源使用效率及使用對環境負荷衝擊低之再生物料？ (三)公司是否評估氣候變遷對企業現在及未來的潛在風險與機會，並採取相關之因應措施？ (四)公司是否統計過去兩年溫室氣體排放量、用水量及廢棄物總重量，並制定溫室氣體減量、減少用水或其他廢棄物管理之政策？	✓ ✓ ✓ ✓		無重大差異 無重大差異 無重大差異 無重大差異
四、社會議題 (一)公司是否依相關法規及國際人權公約，制定相關之管理政策與程序？	✓		無重大差異

推動項目	執行情形		與上市櫃公司永續發展實務守則差異情形及原因						
	是	否							
(二)公司是否訂定及實施合理員工福利措施(包括薪酬、休假及其他福利等),並將經營績效或成果適當反映於員工薪酬?	✓		無重大差異						
		(二)本公司員工於正式到職日起即享有勞工保險、全民健康保險、團體保險(含意外險及醫療險)及出差旅平險等相關福利措施,以確實保障員工權益;此外,員工為公司最寶貴之資產,其健康情況將直接影響公司之生產力,故為確保員工之身體健康,本公司除定期免費健康檢查外,並針對特殊作業人員加強其特定健康檢查項目。經營績效或成果亦適當反映於員工薪酬(每年依績效考核調薪及晉升)。							
(三)公司是否提供員工安全與健康之工作環境,並對員工定期實施安全與健康教育?	✓		無重大差異						
		(三)安全規定: 公司訂有職業安全工作守則,由各單位主管落實職業安全規範,甲級職業安全衛生主管執行監督及查核。另依年度工安計劃,每半年實施一次環境監測,以掌握作業環境內環器實際狀況所實施之規劃、採樣、分析、儀器量測、評估及個人暴露採樣監測或生物採樣監測等工作。 教育訓練: 實施新進人員、在職員工安全衛生教育訓練,並不定期安排參加職業安全衛生單位所舉辦的宣導會,增進員工工作安全意識。 職業安全查核: <table border="1" data-bbox="1209 622 1396 1198"> <thead> <tr> <th>職業安全查核</th> <th>頻率</th> </tr> </thead> <tbody> <tr> <td>勞工作業環境監測</td> <td>每半年一次</td> </tr> <tr> <td>消防維護演練</td> <td>每半年一次/4hr</td> </tr> <tr> <td>職業安全教育訓練</td> <td>每半年一次/4hr</td> </tr> </tbody> </table>		職業安全查核	頻率	勞工作業環境監測	每半年一次	消防維護演練	每半年一次/4hr
職業安全查核	頻率								
勞工作業環境監測	每半年一次								
消防維護演練	每半年一次/4hr								
職業安全教育訓練	每半年一次/4hr								

推動項目	執行情形		與上市上櫃公司永續發展實務守則差異情形及原因																																
	是	否																																	
		<p>摘要說明</p> <p>職業安全衛生證照：</p> <table border="1"> <thead> <tr> <th>專業證照職業安全人員</th> <th>證照數量</th> </tr> </thead> <tbody> <tr> <td>防火管理人員</td> <td>3</td> </tr> <tr> <td>急救人員</td> <td>7</td> </tr> <tr> <td>特定化學物質作業主管</td> <td>1</td> </tr> <tr> <td>有機溶劑作業主管</td> <td>3</td> </tr> <tr> <td>甲種職業安全衛生業務主管</td> <td>5</td> </tr> <tr> <td>甲級職業安全管理師</td> <td>1</td> </tr> <tr> <td>粉塵作業主管</td> <td>1</td> </tr> <tr> <td>1噸以上堆高機操作人員</td> <td>9</td> </tr> <tr> <td>第一種壓力容器操作人員</td> <td>2</td> </tr> <tr> <td>乙級廢棄物處理專業技術人員</td> <td>2</td> </tr> <tr> <td>能源管理人員</td> <td>1</td> </tr> <tr> <td>乙級鍋爐操作人員</td> <td>4</td> </tr> <tr> <td>缺氧作業主管</td> <td>1</td> </tr> </tbody> </table> <p>111年工安教育訓練與宣導：</p> <p>公司職業災害管理目標是以零災害為目標，除加強工安宣導及巡查外，並要求正確使用安全防護具以避免傷害產生，於106~111年度無重大之職災案件發生。最新工安教育訓練與宣導執行情形，亦請至本公司官網「利害關係人關區—企業社會責任—職業健康安全」查詢。</p> <table border="1"> <thead> <tr> <th>職安訓練項目</th> <th>時數</th> </tr> </thead> <tbody> <tr> <td>職業安全衛生業務主管</td> <td>54</td> </tr> </tbody> </table>	專業證照職業安全人員	證照數量	防火管理人員	3	急救人員	7	特定化學物質作業主管	1	有機溶劑作業主管	3	甲種職業安全衛生業務主管	5	甲級職業安全管理師	1	粉塵作業主管	1	1噸以上堆高機操作人員	9	第一種壓力容器操作人員	2	乙級廢棄物處理專業技術人員	2	能源管理人員	1	乙級鍋爐操作人員	4	缺氧作業主管	1	職安訓練項目	時數	職業安全衛生業務主管	54	
專業證照職業安全人員	證照數量																																		
防火管理人員	3																																		
急救人員	7																																		
特定化學物質作業主管	1																																		
有機溶劑作業主管	3																																		
甲種職業安全衛生業務主管	5																																		
甲級職業安全管理師	1																																		
粉塵作業主管	1																																		
1噸以上堆高機操作人員	9																																		
第一種壓力容器操作人員	2																																		
乙級廢棄物處理專業技術人員	2																																		
能源管理人員	1																																		
乙級鍋爐操作人員	4																																		
缺氧作業主管	1																																		
職安訓練項目	時數																																		
職業安全衛生業務主管	54																																		

推動項目	執行情形		與上市上櫃公司永續發展實務守則差異情形及原因
	是	否	
(四)公司是否為員工建立有效之職涯能力發展培訓計畫?	是	否	無重大差異
	<p>荷重在一公噸以上之堆高機操作</p> <p>急救人員</p> <p>壓力容器操作人員</p> <p>有機溶劑作業主管</p> <p>一般安全衛生教育訓練</p> <p>職業安全教育訓練</p> <p>乙級鍋爐操作人員</p> <p>特定化學物質作業主管</p> <p>毒性及關注化學物質專業應變人員</p> <p>乙級廢棄物處理專業技術人員</p>	<p>64</p> <p>28</p> <p>3</p> <p>12</p> <p>462</p> <p>1,062</p> <p>50</p> <p>7</p> <p>8</p> <p>222</p>	
(五)針對產品與服務之顧客健康與安全、客戶隱私、行銷及標示等議題，公司是否遵循相關法規及國際標準則，並制定相關保護消費者或客戶權益政策及申訴程序?	是	否	無重大差異
(六)公司是否訂定供應商管理政策，要求供應商在環保、職業安全衛生或勞動人權等議題遵	是	否	

推動項目	執行情形		與上市上櫃公司永續發展實務守則差異情形及原因
	是	否	
循相關規範，及其實施情形？			本公司針對供應商合約亦加註違約賠償及解約項目，如違法使用添加物或法律禁止使用之成分，本公司將依法請求賠償損失並終止契約不再合作。但對主要供應商之契約尚未包含供應商如涉及違反其企業社會責任政策，且對環境與社會有顯著影響時，得隨時終止或解除契約之條款。
五、公司是否參考國際通用之報告書編製準則或指引，編製永續報告書等揭露公司非財務性資訊之報告書？前揭報告書是否取得第三方驗證單位之確信或保證意見？	✓		本公司已編製永續報告書，但尚未取得第三方驗證單位之確信或保證意見。
六、公司如依據「上市上櫃公司永續發展實務守則」定有本身之永續發展守則者，請敘明其運作與所定守則之差異情形：無重大差異。			未來將視公司發展取得第三方驗證單位之確信或保證意見。
七、其他有助於瞭解推動永續發展執行情形之重要資訊： (一)本公司持續推動並落實節能省碳觀念，重視社會關懷及弱勢團體，參與公益活動。 (二)本公司除符合 cGMP 認證，並於 98 年度健喬廠取得 PIC/S 認證，100 年度女性荷爾蒙獨立專門廠也取得 PIC/S GMP 評鑑，符合國際性規格藥廠。並逐廠規劃取得十大先進國家認證。			

(五之一)符合一定條件之公司應揭露氣候相關資訊：不適用。

(六)履行誠信經營情形及與上市上櫃公司誠信經營守則差異情形及原因

評估項目	運作情形		與上市上櫃公司誠信經營守則差異情形及原因
	是	否	
<p>一、訂定誠信經營政策及方案</p> <p>(一)公司是否制定經董事會通過之誠信經營政策，並於規章及對外文件中明示誠信經營之政策、作法，以及董事會與高階管理階層積極落實誠信經營政策之承諾？</p> <p>(二)公司是否建立不誠信行為風險之評估機制，定期分析及評估營業範圍內具較高不誠信行為風險之營業活動，並據以訂定防範不誠信行為方案，且至少涵蓋「上市上櫃公司誠信經營守則」第七條第二項各款行為之防範措施？</p> <p>(三)公司是否於防範不誠信行為方案內明定作業程序、行為指南、違規之懲戒及申訴制度，且落實執行，並定期檢討修正前揭方案？</p>	<p>✓</p> <p>✓</p> <p>✓</p>	<p>(一)本公司已制訂並經董事會通過之「誠信經營守則」及「誠信經營作業程序及行為指南」，明示本公司誠信經營之政策、作法暨董事或管理階層應積極落實此政策；本公司亦將其揭露於公開資訊觀測站。</p> <p>(二)本公司已制訂並經董事會通過之「誠信經營守則」及「誠信經營作業程序及行為指南」，訂定防範不誠信之方案，並已涵蓋「上市上櫃公司誠信經營守則」第七條第二項各款行為之防範措施；本公司亦將其揭露於公開資訊觀測站。</p> <p>(三)本公司已制訂並經董事會通過之「誠信經營守則」及「誠信經營作業程序及行為指南」，訂定防範不誠信之方案，並於該方案中明訂相關作業程序、行為指南、違規之懲戒及申訴制度，每年定期檢視並向董事會報告旅行情形、採行措施及推動成效。</p>	<p>無重大差異</p> <p>無重大差異</p> <p>無重大差異</p>
<p>二、落實誠信經營</p> <p>(一)公司是否評估往來對象之誠信紀錄，並於其與往來交易對象簽訂之契約中明訂誠信行為條款？</p> <p>(二)公司是否設置隸屬董事會之推動企業誠信經營專責單位，並定期(至少一年一次)向董事會報告</p>	<p>✓</p> <p>✓</p>	<p>(一)本公司不定期檢討客戶與廠商之交易情形，且均訂有徵信程序，如有不正常交易行為，將終止與其交易。並訂有工作規程得擅用公司名義，對外從事影響公司權益或信譽之行為。</p> <p>(二)本公司集團公司治理室為專責單位，並已於111年11月9日由集團公司治理室向董事會</p>	<p>無重大差異</p> <p>無重大差異</p>

評估項目	運作情形		與上市櫃公司誠信經營守則差異情形及原因
	是	否	
其誠信經營政策與防範不誠信行為方案及監督執行情形？		報告執行情形。	
(三)公司是否制定防止利益衝突政策、提供適當陳述管道，並落實執行？	✓	(三)本公司設有意見信箱，提供陳述管道。董事會議事規範中訂有董事利益迴避制度，不得加入討論與表決，並應予迴避。	無重大差異
(四)公司是否為落實誠信經營已建立有效的會計制度、內部控制制度，並由內部稽核單位依不誠信行為風險之評估結果，擬訂相關稽核計畫，並據以查核防範不誠信行為方案之遵循情形，或委託會計師執行查核？	✓	(四)本公司對於會計制度及內控制度隨時檢討，確保制度之設計及執行持續有效。財務報告均經會計師簽證查核，確保財務報表之公允性。稽核單位依規定每年排定稽核項目落實執行，並依法呈報董事會。	無重大差異
(五)公司是否定期舉辦誠信經營之內、外部之教育訓練？	✓	(五)公司定期宣導員工在執行業務時須遵守誠信經營相關規定及道德行為規範。111年教育訓練實施情形為435人次/小時(含線上297人次、書面138人次)。	無重大差異
三、公司檢舉制度之運作情形			
(一)公司是否訂定具體檢舉及獎勵制度，並建立便利檢舉管道，及針對被檢舉對象指派適當之受理專責人員？	✓	(一)本公司設有意見信箱，提供申述管道。內部訂有獎懲制度，由管理及相關單位共同審議，並公告宣達。	無重大差異
(二)公司是否訂定受理檢舉事項之調查標準作業程序、調查完成後應採取之後續措施及相關保密機制？	✓	(二)本公司「檢舉非法與不道德或不誠信行為案件之處理辦法」。	無重大差異
(三)公司是否採取保護檢舉人不因檢舉而遭受不當處置之措施？	✓	(三)依規定保護檢舉人避免遭受不當對待。	無重大差異
四、加強資訊揭露			
(一)公司是否於其網站及公開資訊觀測站，揭露其所定誠信經營守則內容及推動成效？	✓	本公司已於「公司網站」及「公開資訊觀測站」揭露「誠信經營守則」及「誠信經營作業程序及行為指南」及推動成效。	無重大差異

評估項目	運作情形		與上市上櫃公司誠信經營守則差異情形及原因
	是	否	
五、公司如依據「上市上櫃公司誠信經營守則」定有本身之誠信經營守則者，請敘明其運作與所定守則之差異情形；本公司已依循證交所發布之「上市上櫃公司誠信經營守則」訂定本公司之「誠信經營守則」，運作上亦要求相關單位落實執行，因此實際運作與守則並無重大差異情形。		摘要說明	
六、其他有助於瞭解公司誠信經營運作情形之重要資訊：(如公司檢討修正其訂定之誠信經營守則等情形) 本公司訂有內稽內控制度及各項管理辦法，以採誠信經營之企業文化與客戶及廠商建立良好互動，對於公司重要客戶及廠商皆由專業團隊洽商，使之有一定遵循方針。			

(七)公司如有訂定公司治理守則及相關規章者，應揭露其查詢方式：

查詢本公司官網「投資人專區-公司治理-重要公司內規」及「公開資訊觀測站」。

(八)其他足以增進對公司治理運作情形之瞭解的重要資訊得一併揭露：

1. 為強化公司治理運作，本公司自 108 年 6 月起設置 3 名獨立董事，並組成審計委員會。
2. 為使投資人了解本公司財務業務狀況，本公司於 111 年度受邀參加 4 場法人說明會。
3. 本公司官網揭露完整公司治理運作情形，並於公開資訊觀測站揭露公司治理相關規章制度。

(九)內部控制制度執行狀況應揭露下列事項

1. 內部控制聲明書：請詳第 328 頁。

2. 委託會計師專案審查內部控制制度者，應揭露會計師審查報告：無。

(十)最近年度及截至年報刊印日止，公司及其內部人員依法被處罰，或公司對其內部人員違反內部控制制度規定之處罰，其處罰結果可能對股東權益或證券價格有重大影響者，應列明其處罰內容、主要缺失與改善情形：無。

(十一)最近年度及截至年報刊印日止，股東會及董事會之重要決議：

日期	股東會之重大決議事項	執行情形
111 年度 111/05/25	1. 一一〇年度營業報告書及財務報表案。 2. 一一〇年度盈餘分配案。 3. 盈餘暨資本公積轉增資發行新股案。	相關表冊已依公司法等相關法令規定向主管機關辦理備查及公告申報。 已依股東常會之決議，每股分配現金 0.5 元，並訂 111 年 7 月 17 日為除息基準日，於 111 年 8 月 15 日發放。 已依股東常會之決議，並訂 111 年 7 月 17 日為除權基準日，於 111 年 8 月 15 日配發。

日期	董事會之重大決議事項	證交法第 14-3 或 14-5 條所列事項	獨立董事意見及公司對處理之處理	董事會或審計委員會之決議結果
111 年第一次 111/02/10	1. 本公司高階經理人晉升案，謹提請 核議。	—	無	董事會經出席董事表決通過
	2. 本公司營業登記地址變更案，謹提請 核議。	—	無	董事會經出席董事表決通過
	3. 擬修訂本公司「公司章程」部分條文案，謹提請 核議。	—	無	董事會經出席董事表決通過
	4. 本公司全面改選董事案，謹提請 核議。	—	無	董事會經出席董事表決通過
	5. 解除本公司新任董事（含獨立董事）及其代表人競業禁止之限制案，擬提請 討論。	—	無	董事會經出席董事表決通過
	6. 本公司向合作金庫票券金融股份有限公司申請辦理續約授信貸款案，謹提請 核議。	—	無	董事會經出席董事表決通過
	7. 本公司向台中商業銀行申請辦理續約授信貸款案，謹提請 核議。	—	無	董事會經出席董事表決通過
	8. 本公司向彰化銀行申請辦理續約授信貸款案，謹提請 核議。	—	無	董事會經出席董事表決通過
	9. 本公司向第一商業銀行申請辦理續約授信貸款案，謹提請 核議。	—	無	董事會經出席董事表決通過
	10. 召開本公司一一一年股東常會相關事宜案，謹提請 決議。	—	無	董事會經出席董事表決通過
111 年第二次 111/03/29	1. 薪資報酬委員會提交本公司會計主管及財務主管異動案，謹提請 核議。	✓	無	董事會經出席董事表決通過
	2. 薪資報酬委員會提交一一〇年度員工酬勞及董事酬勞分配案，謹提請 核議。	—	無	董事會經出席董事表決通過
	3. 本公司第四屆第八次薪酬委員會討論建議一一〇年度經理人績效考核案，謹提請核議。	—	無	董事會經出席董事表決通過
	4. 本公司第四屆第八次薪酬委員會討論建議一一〇年度董事績效考核案，謹提請核議。	—	無	董事會經出席董事表決通過
	5. 本公司發行之一一〇三年第一次員工認股權憑證轉換為普通股，擬訂定轉換普通股增資基準日，謹提請 核議。	✓	無	董事會經出席董事表決通過
	6. 本公司一一〇年度內部控制制度有效性考核並出具「內部控制制度聲明書」案，謹提請 核議。	✓	無	董事會經出席董事表決通過

日期	董事會之重大決議事項	證交法第 14-3 或 14-5 條所列事項	獨立董事意見及公司對意見之處理	董事會或審計委員會之決議結果
111 年第三次 111/05/12	7. 本公司一一〇年度營業報告書、財務報表及合併財務報表案， 謹提請 核議。	✓	無	董事會經出席董事表決通過
	8. 本公司一一〇年度盈餘分配案，謹提請 核議。	✓	無	董事會經出席董事表決通過
	9. 本公司擬以資本公積發放現金案，謹提請 核議。	✓	無	董事會經出席董事表決通過
	10. 本公司擬以盈餘轉增資發行新股案，謹提請 核議。	✓	無	董事會經出席董事表決通過
	11. 本公司提名董事及獨立董事暨審查案，謹提請 決議。	—	無	董事會經出席董事表決通過
	12. 本公司財務報告之查核簽證會計師更換案，謹提請 核議。	✓	無	董事會經出席董事表決通過
	13. 本公司簽證會計師之獨立性及適任性評估案，謹提請 核議。	✓	無	董事會經出席董事表決通過
	14. 擬廢止並重新訂立本公司「股東會議事規則」案，謹提請 核議。	—	無	董事會經出席董事表決通過
	15. 擬訂定本公司「永續發展實務守則」案，謹提請 核議。	—	無	董事會經出席董事表決通過
	16. 擬修訂本公司「公司治理實務守則」案，謹提請 核議。	—	無	董事會經出席董事表決通過
	17. 本公司向台灣銀行申請辦理續約授信貸款案，謹提請 核議。	—	無	董事會經出席董事表決通過
	18. 本公司向台灣土地銀行申請辦理續約授信貸款案，謹提請 核議。	—	無	董事會經出席董事表決通過
	19. 經 111 年 3 月 29 日審計委員會通過之本公司擬實施第十三次 買回公司股份事宜，謹提請 核議。	—	無	董事會經出席董事表決通過
	20. 召開本公司一一〇年度股東常會相關事宜案，謹提請 決議。	—	無	董事會經出席董事表決通過
	1. 本公司薪資報酬委員會提交一一〇年度董事酬勞之個別金額 分配，謹提請 核議。	—	無	董事會經出席董事表決通過
	2. 本公司經理人員工酬勞案，謹提請 核議。	—	無	董事會經出席董事表決通過
	3. 本公司擬參加子公司優良生技醫藥股份有限公司(以下簡稱 「優良生醫」)現金增資案，謹提請 核議。	—	無	董事會經出席董事表決通過
	4. 擬修訂本公司「第十三次庫藏股買回轉讓員工辦法」部分條文 案，謹提請 核議。	—	無	董事會經出席董事表決通過

日期	董事會之重大決議事項	證交法第 14-3 或 14-5 條所列事項	獨立董事意見及公司對處理之處	董事會或審計委員會之決議結果
111 年第四次 111/05/25	1. 本公司董事長推選案，謹提請 選舉。	—	無	董事會經出席董事表決通過
111 年第五次 111/06/22	1. 本公司委任第五屆薪資報酬委員，謹提請 討論。 2. 訂定本公司一〇年度盈餘轉增資之發行新股增資基準日、現金股利之配息基準日，謹提請 核議。 3. 擬修訂本公司「其他管理循環-財務報表編製流程管理作業」部分條文案，謹提請 核議。 4. 本公司向兆豐銀行申請辦理續約授信貸款案，謹提請 核議。	— ✓ ✓ —	無 無 無 無	董事會經出席董事表決通過 董事會經出席董事表決通過 董事會經出席董事表決通過 董事會經出席董事表決通過
111 年第六次 111/07/29	1. 本公司第十一次買回庫藏股轉讓予員工案，謹提請 決議。	—	無	董事會經出席董事表決通過
111 年第七次 111/08/11	1. 本公司總經理續聘及其薪酬案，謹提請 討論。 2. 擬解除本公司經理人競業禁止之行為，謹提請 討論。 3. 本公司向合作金庫商業銀行申請辦理續約授信貸款案，謹提請 核議。 4. 本公司向遠東國際商業銀行申請辦理續約授信貸款案，謹提請 核議。 5. 本公司向上海商業銀行申請辦理續約授信貸款案，謹提請 核議。 6. 本公司向大中票券金融股份有限公司申請辦理續約授信貸款案，謹提請 核議。	— — — — — —	無 無 無 無 無 無	董事會經出席董事表決通過 董事會經出席董事表決通過 董事會經出席董事表決通過 董事會經出席董事表決通過 董事會經出席董事表決通過 董事會經出席董事表決通過
111 年第八次 111/11/09	1. 本公司向關係人益得生物科技股份有限公司(以下簡稱「益得公司」)取得不動產使用權案，謹提請 核議。 2. 擬訂定本公司「風險管理實務守則」案，謹提請 核議。 3. 擬修訂本公司「內部重大訊息處理暨防範內線交易管理作業程序」部分條文案，謹提請 核議。 4. 本公司向彰化商業銀行申請辦理續約授信貸款案，謹提請 核議。	— — — —	無 無 無 無	董事會經出席董事表決通過 董事會經出席董事表決通過 董事會經出席董事表決通過 董事會經出席董事表決通過

日期	董事會之重大決議事項	證交法第 14-3 條所列或 14-5 條所列事項	獨立董事意見及公司對意見之處理	董事會或審計委員會之決議結果
111 年第九次 111/12/27	5. 本公司向兆豐票券金融股份有限公司申請辦理續約授信貸款案，謹提請核議。	—	無	董事會經出席董事表決通過
	6. 本公司向國際票券金融股份有限公司申請辦理續約授信貸款案，謹提請核議。	—	無	董事會經出席董事表決通過
	7. 本公司向台灣票券金融股份有限公司申請辦理續約授信貸款案，謹提請核議。	—	無	董事會經出席董事表決通過
	8. 本公司向玉山銀行申請辦理續約授信貸款案，謹提請核議。	—	無	董事會經出席董事表決通過
	1. 本公司『一一二年度稽核計劃及風險評估』，謹提請核議。	✓	無	董事會經出席董事表決通過
	2. 擬修訂本公司「取得或處分資產處理程序」部分條文案，謹提請核議。	✓	無	董事會經出席董事表決通過
	3. 本公司向第一商業銀行申請辦理續約授信貸款案，謹提請核議。	—	無	董事會經出席董事表決通過
	4. 本公司辦理「光復廠部門」分割案，謹提請核議。	—	無	董事會經出席董事表決通過
112 年第一次 112/01/18	1. 本公司『一一二年度營運計畫』，謹提請核議。	—	無	董事會經出席董事表決通過
	2. 本公司高階經理人晉升案，謹提請核議。	—	無	董事會經出席董事表決通過
	3. 本公司公司治理主管委任案，謹提請核議。	✓	無	董事會經出席董事表決通過
	4. 擬解除本公司經理人競業禁止之行為，謹提請核議。	—	無	董事會經出席董事表決通過
	5. 擬修訂本公司「公司章程」部分條文案，謹提請核議。	—	無	董事會經出席董事表決通過
	6. 擬修訂本公司「公司治理實務守則」案，謹提請核議。	—	無	董事會經出席董事表決通過
	7. 擬修訂本公司「永續發展實務守則」案，謹提請核議。	—	無	董事會經出席董事表決通過
	8. 召開本公司一一二年度股東常會相關事宜案，謹提請決議。	—	無	董事會經出席董事表決通過
112 年第二次 112/03/13	1. 本公司 111 年度內部控制制度有效性考核並出具「內部控制制度聲明書」案，謹提請核議。	✓	無	董事會經出席董事表決通過
	2. 本公司 111 年度營業報告書、財務報表及合併財務報表案，謹提請核議。	✓	無	董事會經出席董事表決通過
	3. 本公司 111 年度盈餘分配案，謹提請核議。	✓	無	董事會經出席董事表決通過

日期	董事會之重大決議事項	證交法第 14-3 或 14-5 條所列事項	獨立董事意見及公司對意見之處理	董事會或審計委員會之決議結果
	4. 本公司擬以盈餘暨資本公積轉增資發行新股案，謹提請核議。	✓	無	董事會經出席董事表決通過
	5. 薪資報酬委員會提交 111 年度員工酬勞及董事酬勞分配案，謹提請核議。	—	無	董事會經出席董事表決通過
	6. 薪資報酬委員會建議 111 年度經理人績效考核案，謹提請核議。	—	無	董事會經出席董事表決通過
	7. 薪資報酬委員會建議 111 年度董事績效考核案，謹提請核議。	—	無	董事會經出席董事表決通過
	8. 擬解除本公司經理人競業禁止之行為，謹提請核議。	—	無	董事會經出席董事表決通過
	9. 擬修訂本公司「董事會議事規則」部分條文案，謹提請核議。	—	無	董事會經出席董事表決通過
	10. 擬訂定本公司「會計專業判斷程序、會計政策與估計變動之流程」案，謹提請核議。	—	無	董事會經出席董事表決通過
	11. 本公司簽證會計師之獨立性及適任性評估案，謹提請核議。	✓	無	董事會經出席董事表決通過
	12. 本公司擬辦理 112 年度現金增資發行新股案，謹提請討論。	✓	無	董事會經出席董事表決通過

(十二)最近年度及截至年報刊印日止，董事或監察人對董事會通過重要決議有不同意見且有紀錄或書面聲明者，其主要內容：無。

(十三)最近年度及截至年報刊印日止，公司董事長、總經理、會計主管、財務主管、內部稽核主管、公司治理主管及研發主管等辭職解任情形之彙總：

職稱	姓名	到任日期	解任日期	辭職或解任原因
會計主管及財務主管	白宏欽	90/4/1	111/4/1	職務調整
會計主管及財務主管	潘銘雄	111/4/1	-	-
公司治理主管	白宏欽	109/12/29	111/12/31	退休
公司治理主管	楊千瑤	112/1/18	-	-

五、簽證會計師公費資訊

111年12月31日；單位：仟元

會計師事務所名稱	會計師姓名	會計師查核期間	審計公費(註1)	非審計公費(註2)	合計	備註
勤業眾信聯合會計師事務所	梁盛泰	111年度	3,600	600	4,200	—
	陳招美					—

註1：審計公費係指公司給付簽證會計師有關財務報告查核、核閱、複核之公費。

註2：非審計公費係指公司給付稅簽公費為30萬及移轉訂價報告30萬。

- (一) 更換會計師事務所且更換年度所給付之審計公費較更換前一年度之審計公費減少者，應揭露更換前後審計公費金額及原因：無此情形。
- (二) 審計公費較前一年度減少達百分之十以上者，應揭露審計公費減少金額、比例及原因：無此情形。

六、更換會計師資訊：111年度本公司更換會計師均係配合會計師事務所內部調整所致。

七、公司之董事長、總經理、負責財務或會計事務之經理人，最近一年內曾任職於簽證會計師所屬事務所或其關係企業者，應揭露其姓名、職稱及任職於簽證會計師所屬事務所或其關係企業之期間：無。

八、最近年度及截至年報刊印日止，董事、監察人、經理人及持股比例超過百分之十之股東股權移轉及股權質押變動情形：

(一) 董事、監察人、經理人及大股東股權變動情形

職稱 (註1)	姓名	111 年度		112 年 截至 3 月 31 日止	
		持有股數增(減) 數	質押股數增(減) 數	持有股數增(減) 數	質押股數增(減) 數
董事	祐僑股份有限公司	2,173,530	—	—	—
董事	祐僑股份有限公司 代表人：黃麗文	300,995	—	—	—
董事	祐僑股份有限公司 代表人：張有朋	133,113	—	—	—
董事長兼 總經理	林智暉	284,634	—	—	—
董事	廖婉如	(136,000)	—	—	—
董事	邱慧欄	78,728	—	1,000,000	—
獨立董事	范德全(註2)	—	—	—	—
獨立董事	劉享朗	—	—	—	—
獨立董事	林秀美	325	—	—	—
獨立董事	王建仁	1,329,208	—	(51,000)	—
資深副總 經理	楊勝仁(註3)	(17,000)	—	—	—
資深副總 經理	張家欣	202,657	—	(36,000)	—
資深副總 經理兼財 務長	白宏欽(註4)	189,000	—	—	—
副總經理	林祐瑜(註5)	1,481,160	—	(3,000)	—
協理	劉宗玲	98,566	—	—	—
協理	翁馨	109,243	—	(17,000)	—
協理	張慧中	108,704	—	(10,000)	—
協理	廖顯仁	1,000	—	—	—
財務長	潘銘雄	—	—	—	—
公司治理 主管	楊千瑤(註6)	—	—	19,579	—

註1：持有公司股份總額超過百分之十者：無。

註2：係於111年5月25日卸任，故112年截至3月31日止不列示。

註3：係於111年3月31日退休，故112年截至3月31日止不列示。

註4：係於111年12月31日退休，故112年截至3月31日止不列示。

註5：係於111年2月11日就任。

註6：係於112年1月18日就任，故111年度不列示。

(二) 股權移轉或股權質押之相對人為關係人者，應揭露該相對人之姓名、與公司、董事、監察人、經理人及持股比例超過百分之十股東之關係及所取得或質押股數：無。

九、持股比例占前十名之股東，其相互間為關係人或為配偶、二親等以內之親屬關係之資訊

112年3月27日；單位：股

姓名	本人持有股份		配偶、未成年子女持有股份		利用他人名義合計持有股份		前十大股東相互間具有關係人或為配偶、二親等以內之親屬關係者，其名稱及關係(註2)		備註
	股數	持股比率(%)	股數	持股比率(%)	股數	持股比率(%)	名稱(或姓名)	關係	
祐僑股份有限公司	23,619,194	6.87	—	—	—	—	無	無	—
祐僑股份有限公司 代表人：林智暉	12,884,353	3.75	3,709,597	1.08	—	—	優良化學製藥股份有限公司、吳素涵	董事長同一人、配偶	—
林智暉	12,884,353	3.75	3,709,597	1.08	—	—	祐僑股份有限公司、優良化學製藥股份有限公司、吳素涵	董事長同一人、配偶	—
廖思堯	5,857,707	1.70	1,078,728	0.31	—	—	廖英秀	二親等	—
賢毅股份有限公司	4,648,950	1.35	—	—	—	—	無	無	—
賢毅股份有限公司 代表人：羅如意	—	—	—	—	—	—	群合投資股份有限公司	董事長同一人	—
群合投資股份有限公司	4,209,915	1.22	—	—	—	—	無	無	—
群合投資股份有限公司 代表人：羅如意	—	—	—	—	—	—	賢毅股份有限公司	董事長同一人	—
廖英秀	4,190,563	1.22	—	—	—	—	廖思堯	二親等	—
吳素涵	3,709,597	1.08	12,498,685	3.75	—	—	林智暉	配偶	—
優良化學製藥股份有限公司	3,320,005	0.97	—	—	—	—	無	無	—
優良化學製藥股份有限公司 代表人：林智暉	12,884,353	3.75	3,709,597	1.08	—	—	祐僑股份有限公司、吳素涵	董事長同一人、配偶	—
美商摩根大通銀行 台北分行受託保管 先進星光基金公司 之系列基金先進總 合國際股票指數基 金投資專戶	3,288,192	0.96	—	—	—	—	無	無	—
黃麗文	3,270,840	0.95	84,283	0.02	—	—	無	無	—

十、公司、公司之董事、監察人、經理人及公司直接或間接控制之事業對同一轉投資事業之持股數，並合併計算綜合持股比例

111年12月31日

轉投資事業	本公司投資		董事、監察人、經理人及直接或間接控制事業之投資		綜合投資	
	股數	持股比例 (%)	股數	持股比例 (%)	股數	持股比例 (%)
亞吉弗國際股份有限公司	11,007,677	100.00	—	—	11,007,677	100.00
因華生技製藥股份有限公司	13,401,081	15.47	—	—	13,401,081	15.47
益得生物科技股份有限公司	47,284,248	40.53	—	—	47,284,248	40.53
優良化學製藥股份有限公司	31,434,789	77.54	—	—	31,434,789	77.54
健康化學製藥股份有限公司	6,378,479	100.00	—	—	6,378,479	100.00
七星化學製藥股份有限公司	424,155	77.83	—	—	424,155	77.83
盛佳國際股份有限公司	10,000,000	100.00	—	—	10,000,000	100.00
健祐貿易一人有限公司	註 1	100.00	—	—	註 1	100.00
瑞安大藥廠股份有限公司	51,812,487	92.60	—	—	51,812,487	92.60
優良生技醫藥股份有限公司	16,040,970	69.17	613,207 701,790	2.64 3.03	17,355,967	74.84
SYNMOSA BIOPHARMA PTE.LTD	750,000	100.00	—	—	750,000	100.00
順儷健康事業股份有限公司	—	—	1,580,000	67.67	1,580,000	67.67
健喬信元醫藥(香港)有限公司	—	—	註 1	100.00	註 1	100.00
協康藥業有限公司	—	—	註 1	100.00	註 1	100.00
昆山健茂貿易有限公司	—	—	註 1	100.00	註 1	100.00

註 1：為有限公司，故無股數。

肆、募資情形

一、資本及股份

(一) 股本來源

111年3月31日

年月	發行價格	核定股本		實收股本		備註		
		股數 (股)	金額 (仟元)	股數 (股)	金額 (仟元)	股本來源	以現金以外 之財產抵充 股款者	其他
59.08	1,000	2,000	2,000	1,000	1,000	設立	-	-
61.06	1,000	8,000	8,000	5,600	5,600	現增 4,600,000	-	-
64	1,000	12,000	12,000	12,000	12,000	現增 6,400,000	-	-
71	1,000	26,000	26,000	26,000	26,000	現增 14,000,000	-	-
76	1,000	39,000	39,000	39,000	39,000	現增 13,000,000	-	-
86.12	1,000	48,000	48,000	48,000	48,000	現增 9,000,000	-	-
87.02	10	5,700,000	57,000	5,700,000	57,000	現增 9,000,000	-	-
89.08	10	20,000,000	200,000	12,690,000	126,900	盈轉 11,400,000	-	-
						資轉 28,500,000		
						現增 30,000,000		
89.11	10	20,000,000	200,000	15,190,000	151,900	現增 25,000,000	-	-
90.05	10	70,000,000	700,000	32,690,000	326,900	合併佩德 175,000,000	-	-
90.06	10	70,000,000	700,000	39,228,000	392,280	資轉 35,959,000	-	-
						盈轉 29,421,000		
91.06	10	70,000,000	700,000	39,539,000	395,390	盈轉 3,110,000	-	-
92.07	10	70,000,000	700,000	40,236,000	402,360	盈轉 6,970,000	-	-
93.07	10	70,000,000	700,000	42,485,800	424,858	資轉 8,047,200	-	-
						盈轉 14,450,800		
94.06	10	70,000,000	700,000	44,540,392	445,404	資轉 7,897,960	-	94.10.5
						盈轉 12,647,960		經授中字第 09432925980 號
95.04	10	70,000,000	700,000	44,784,661	447,847	可轉換公司債轉換 普通股 2,442,690	-	95.4.20
								經授中字第 09532057500 號
95.08	10	70,000,000	700,000	46,850,206	468,502	資轉 12,536,590	-	95.10.2
						盈轉 8,118,860		經授中字第 09532927860 號
96.07	10	70,000,000	700,000	44,890,270	448,903	可轉換公司債轉換 普通股 400,640	-	96.7.20
								經授中字第 09632462140 號
96.10	10	70,000,000	700,000	57,370,749	573,707	註銷庫藏股 0,000,000	-	96.10.17
						盈轉 17,538,970		經授商字第 09601252480 號
						可轉換公司債轉換 普通股 117,225,820		
97.12	10	100,000,000	1,000,000	61,102,573	611,026	註銷庫藏股 9,960,000	-	98.1.14
						盈轉 8,886,370		經授商字第 09801008820 號
98.07	10	100,000,000	1,000,000	62,739,878	627,399	資轉 28,431,870	-	98.7.7
						可轉換公司債轉換 普通股 16,373,050		經授商字第 09801138970 號
98.08	10	100,000,000	1,000,000	68,509,878	685,099	現增 57,700,000	-	98.8.14
								經授商字第 09801184560 號
98.09	10	120,000,000	1,200,000	71,657,673	716,577	可轉換公司債轉換 普通股 31,477,950	-	98.9.14
								經授商字第 09801209070 號

年月	發行價格	核定股本		實收股本		備註		
		股數 (股)	金額 (仟元)	股數 (股)	金額 (仟元)	股本來源	以現金以外 之財產抵充 股款者	其他
98.10	10	120,000,000	1,200,000	76,548,696	765,487	資轉 48,910,230	-	98.10.13 經授商字第 09801235870 號
98.12	10	120,000,000	1,200,000	77,345,364	773,454	可轉換公司債轉換 普通股 16,264,530 員工行使認股權轉換 普通股 1,140,000	-	98.12.23 經授商字第 09801292650 號
99.04	10	120,000,000	1,200,000	78,586,290	785,863	可轉換公司債轉換 普通股 2,921,410 員工行使認股權轉換 普通股 50,000	-	99.4.13 經授商字第 09901071370 號
99.07	10	120,000,000	1,200,000	79,134,871	791,349	可轉換公司債轉換 普通股 4,855,810 員工行使認股權轉換 普通股 630,000	-	99.7.9 經授商字第 09901152330 號
99.09	10	120,000,000	1,200,000	80,151,490	801,515	可轉換公司債轉換 普通股 8,606,190 員工行使認股權轉換 普通股 1,560,000	-	99.9.8 經授商字第 09901204720 號
99.12	10	120,000,000	1,200,000	81,584,644	815,846	可轉換公司債轉換 普通股 12,751,540 員工行使認股權轉換 普通股 1,580,000	-	99.12.16 經授商字第 09901277520 號
100.04	10	120,000,000	1,200,000	82,018,644	820,186	員工行使認股權轉換 普通股 4,340,000	-	100.4.11 經授商字第 10001069860 號
100.06	10	150,000,000	1,500,000	82,059,644	820,596	員工行使認股權轉換 普通股 410,000	-	100.6.30 經授商字第 10001138800 號
100.09	10	150,000,000	1,500,000	82,112,644	821,126	員工行使認股權轉換 普通股 530,000	-	100.9.9 經授商字第 10001212480 號
100.10	10	150,000,000	1,500,000	86,215,225	862,152	盈轉 16,410,320 資轉 24,615,490	-	100.10.20 經授商字第 10001240650 號
101.04	10	150,000,000	1,500,000	86,267,225	862,672	員工行使認股權轉換 普通股 520,000	-	101.4.11 經授商字第 10101059760 號
101.07	10	150,000,000	1,500,000	86,299,225	862,992	員工行使認股權轉換 普通股 320,000	-	101.7.4 經授商字第 10101128570 號
101.09	10	150,000,000	1,500,000	90,401,237	904,012	資轉 41,020,120	-	101.9.19 經授商字第 10101194220 號
101.12	10	150,000,000	1,500,000	90,441,237	904,412	員工行使認股權轉換 普通股 400,000	-	101.12.26 經授商字第 10101265870 號
102.03	10	150,000,000	1,500,000	93,043,744	930,437	可轉換公司債轉換 普通股 16,915,070 員工行使認股權轉換 普通股 9,110,000	-	102.3.29 經授商字第 10201058770 號

年月	發行價格	核定股本		實收股本		備註		
		股數 (股)	金額 (仟元)	股數 (股)	金額 (仟元)	股本來源	以現金以外 之財產抵充 股款者	其他
102.05	10	150,000,000	1,500,000	93,866,385	938,663	可轉換公司債轉換 普通股 6,436,410	-	102.05.17
						員工行使認股權轉換 普通股 1,790,000		經授商字第 10201092800 號
102.08	10	150,000,000	1,500,000	99,434,310	994,343	可轉換公司債轉換 普通股 655,710	-	102.08.28
						員工行使認股權轉換 普通股 520,000		經授商字第 10201175750 號
						盈轉 54,503,540		
102.11	10	150,000,000	1,500,000	105,849,971	1,058,500	可轉換公司債轉換 普通股 62,576,610	-	102.11.21
						員工行使認股權轉換 普通股 1,580,000		經授商字第 10201237510 號
103.03	10	150,000,000	1,500,000	109,288,701	1,092,887	可轉換公司債轉換 普通股 32,227,300	-	103.4.9
						員工行使認股權轉換 普通股 2,160,000		經授商字第 10301061920 號
103.6	10	150,000,000	1,500,000	109,354,284	1,093,543	可轉換公司債轉換 普通股 305,830	-	103.6.5
						員工行使認股權轉換 普通股 350,000		經授商字第 10301100650 號
103.9	10	150,000,000	1,500,000	119,842,171	1,198,422	可轉換公司債轉換 普通股 4,195,161	-	103.9.12
						員工行使認股權轉換 普通股 1,040,000		經授商字第 10301184160 號
						註銷庫藏股 21,650,000		
						盈轉 83,537,260		
104.1	10	150,000,000	1,500,000	120,988,798	1,209,888	可轉換公司債轉換 普通股 4,116,270	-	104.1.12
						員工行使認股權轉換 普通股 7,350,000		經授商字第 10301269430 號
104.4	10	150,000,000	1,500,000	121,886,568	1,218,866	可轉換公司債轉換 普通股 8,977,700	-	104.4.9
								經授商字第 10401060550 號
104.5	10	150,000,000	1,500,000	121,982,378	1,219,823	可轉換公司債轉換 普通股 958,100	-	104.5.21
								經授商字第 10401096460 號
104.8	10	150,000,000	1,500,000	131,606,889	1,316,069	資本公積 60,153,190	-	104.08.28
						盈轉 36,091,920		經授商字第 10401177490 號
104.12	10	150,000,000	1,500,000	132,542,074	1,325,421	可轉換公司債轉換 普通股 9,351,850	-	104.12.29
								經授商字第 10401275970 號
105.3	10	150,000,000	1,500,000	133,680,416	1,336,804	可轉換公司債轉換 普通股 1,138,342	-	105.03.14
								經授商字第 10501041400 號
105.8	10	180,000,000	1,800,000	153,680,416	1,536,804	現金增資發行普通股 20,000,000	-	105.08.08
								經授商字第 10501195620 號
105.9	10	180,000,000	1,800,000	166,444,958	1,664,450	資本公積發行普通股 12,764,542	-	105.08.31
								經授商字第 10501213690 號
106.4	10	180,000,000	1,800,000	164,768,958	1,647,690	註銷庫藏股 1,676,000	-	106.04.13
								經授商字第 10601043950 號

年月	發行價格	核定股本		實收股本		備註		
		股數(股)	金額(仟元)	股數(股)	金額(仟元)	股本來源	以現金以外之財產抵充股款者	其他
106.9	10	250,000,000	2,500,000	184,018,154	1,840,182	盈轉 10,299,502 資轉 8,949,694	-	106.09.05 經授商字第 10601125510 號
107.9	10	250,000,000	2,500,000	200,480,069	2,004,801	員工行使認股權轉換 普通股 37,500 註銷庫藏股 1,355,000 資轉 17,779,415	-	107.09.05 經授商字第 10701110530 號
107.11	10	250,000,000	2,500,000	197,476,069	1,974,761	註銷庫藏股 3,004,000	-	107.11.22 經授商字第 10701145730 號
108.08	10	500,000,000	5,000,000	224,990,568	2,249,906	盈轉 20,910,128 資轉 5,702,763 可轉換公司債轉換 普通股 901,608	-	108.8.12 經授商字第 10801105000 號
108.09	10	500,000,000	5,000,000	226,048,471	2,260,485	可轉換公司債轉換 普通股 1,057,903	-	108.9.2 經授商字第 10801119780 號
108.12	10	500,000,000	5,000,000	244,168,526	2,441,685	可轉換公司債轉換 普通股 18,120,055	-	108.12.4 經授商字第 10801170640 號
109.06	10	500,000,000	5,000,000	264,220,526	2,642,205	股份交換發行新股 普通股 20,052,000	-	109.6.30 經授商字第 10901109570 號
109.08	10	500,000,000	5,000,000	282,683,289	2,826,833	資轉 18,462,763	-	109.08.06 經授商字第 10901141030 號
110.01	10	500,000,000	5,000,000	280,818,289	2,808,183	註銷庫藏股 1,865,000	-	110.01.08 經授商字第 11001002420 號
110.10	10	500,000,000	5,000,000	313,134,204	3,131,342	盈轉 32,315,915	-	110.10.14 經授商字第 11001187390 號
111.05	10	500,000,000	5,000,000	313,684,204	3,136,842	員工行使認股權轉換 普通股 550,000	-	111.05.26 經授商字第 11101071440 號
111.07	10	500,000,000	5,000,000	343,700,724	3,437,007	盈轉 30,016,520	-	111.07.27 經授商字第 11101139630 號

112 年 03 月 31 日

股份種類	核定股本(股)			備註
	流通在外股份(上櫃)	未發行股份	合計	
記名式普通股	327,141,724	156,299,276	500,000,000	已扣除公司買回股份 16,559,000 股

(二) 股東結構

112 年 03 月 27 日

股東結構 數量	政府機構	金融機構	其他法人	個人	外國機構及 外人	合計
人數(人)	2	1	195	56,698	93	56,989
持有股數(股)	1,970,000	80,000	60,834,527	258,650,212	22,165,985	343,700,724
持股比例(%)	0.57	0.02	17.70	75.26	6.45	100.00

(三) 股權分散情形

112年03月27日

持 股 分 級	股 東 人 數(人)	持 有 股 數(股)	持 股 比 例(%)
1 至 999	27,543	3,021,438	0.88
1,000 至 5,000	22,354	46,429,190	13.51
5,001 至 10,000	3,462	26,815,344	7.8
10,001 至 15,000	1,261	15,821,814	4.6
15,001 至 20,000	686	12,518,971	3.64
20,001 至 30,000	626	15,602,558	4.54
30,001 至 40,000	308	10,888,640	3.17
40,001 至 50,000	174	8,004,743	2.33
50,001 至 100,000	309	21,770,949	6.33
100,001 至 200,000	133	18,236,939	5.31
200,001 至 400,000	56	14,611,903	4.25
400,001 至 600,000	19	9,334,453	2.72
600,001 至 800,000	13	9,348,800	2.72
800,001 至 1,000,000	8	7,274,999	2.12
1,000,001 以上	37	124,019,983	36.08
合 計	56,989	343,700,724	100.00

註：本公司未發行特別股。

(四) 主要股東名單

112年03月27日

主要股東名稱	持 有 股 數 (股)	持 股 比 例(%)
祐僑股份有限公司	23,619,194	6.87
林智暉	12,884,353	3.75
廖思堯	5,857,707	1.70
賢毅股份有限公司	4,648,950	1.35
群合投資股份有限公司	4,209,915	1.22
廖英秀	4,190,563	1.22
吳素涵	3,709,597	1.08
優良化學製藥股份有限公司	3,320,005	0.97
美商摩根大通銀行台北分行受託保管先進星光基金公司之系列基金先進總合國際股票指數基金投資專戶	3,288,192	0.96
黃麗文	3,270,840	0.95

(五) 最近二年度每股市價、淨值、盈餘、股利及相關資料

單位：新台幣元

項目		年 度		當年度截至年報刊印日止	
		110 年	111 年		
每股市價 (註 1)	最 高	27.40	55.80	49.60	
	最 低	22.30	23.15	42.25	
	平 均	24.72	31.69	45.65	
每股淨值 (註 2)	分 配 前	15.82	16.37	—	
	分 配 後	14.37	15.68	—	
每股盈餘	加權平均股數(仟股)	297,704	325,269	325,269(註 8)	
	每 股 盈 餘(註 3)	1.02	2.46	—	
每股股利	現 金 股 利	0.50	0.60(註 9)	—	
	無償配股	盈餘配股	1.00	0.95(註 9)	—
		資本公積配股	—	0.05(註 9)	—
	累積未付股利(註 4)	—	—	—	
投資報酬分析	本益比(註 5)	24.24	12.88	—	
	本利比(註 6)	49.44	52.82	—	
	現金股利殖利率(%) (註 7)	2.02	1.89	—	

註 1：列示各年度普通股最高及最低市價，並按各年度成交值與成交量計算各年度平均市價。

註 2：請以年底已發行之股數為準並依據董事會或次年度股東會決議分配之情形填列。

註 3：計算每股盈餘時，無償配股之影響業已追溯調整，該無償配股基準日訂於 111 年 7 月 17 日。

註 4：權益證券發行條件如有規定當年度未發放之股利得累積至有盈餘年度發放者，應分別揭露截至當年度止累積未付之股利。

註 5：本益比＝當年度每股平均收盤價／每股盈餘。

註 6：本利比＝當年度每股平均收盤價／每股現金股利。

註 7：現金股利殖利率＝每股現金股利／當年度每股平均收盤價。

註 8：本公司截至年報刊印日止最近一季之財務資料尚未經會計師核閱。

註 9：本公司 111 年度股利分派案俟 112 年 5 月 25 日股東會決議。

(六) 公司股利政策及執行狀況

1. 公司章程所定之股利政策

本公司股利政策，係配合目前及未來之發展計畫、考量投資環境、資金需求及國內外競爭狀況，並兼顧股東利益等因素，每年就可供分配盈餘提撥不低於百分之五十分配股東股息紅利，惟累積可供分配盈餘低於實收股本百分之一時，得不予分配；分配股東股息紅利時，得以現金或股票方式為之，其中現金紅利不低於股利總額之百分之十。

2. 本次股東會擬議股利分配之情形

本年度擬自未分配盈餘提撥新台幣 196,285,035 元為現金股利；擬分別自未

分配盈餘及資本公積中提撥新台幣 310,784,640 元及 16,357,090 元，轉增資發行新股 32,714,173 股，以上俟提請 112 年度股東常會報告及承認通過後，授權董事會另訂除息暨增資基準日辦理配發。

(七) 本次股東會擬議之無償配股對公司營業績效及每股盈餘之影響：不適用。

(八) 員工、董事及監察人之酬勞：

1. 公司章程所載員工、董事及監察人酬勞之成數或範圍

第 32 條：公司年度扣除員工酬勞及董事酬勞前之本期稅前淨利，應提撥不低於百分之五為員工酬勞及不高於百分之五為董事酬勞。但公司尚有累積虧損時，應預先保留彌補數額。前項員工酬勞得以股票或現金為之，其給付對象包括符合董事會所訂一定條件之從屬公司員工，前項董事酬勞僅得以現金為之。前二項應由董事會決議行之，並報告股東會。

2. 本期估列員工、董事及監察人酬勞金額之估列基礎、以股票分派之員工酬勞之股數計算基礎及實際分派金額若與估列數有差異時之會計處理

(1) 本期估列員工、董事酬勞之估列基礎，係以當年度扣除員工酬勞及董事酬勞前之本期稅前淨利，以章程所訂之成數為基礎估列，認列為管理費用。

(2) 本公司 111 年度並無配發員工股票酬勞之計畫，因此未予以估列相關金額。

(3) 若嗣後股東會決議實際分派金額與估列數有差異時，則視為會計估計變動，列為實際分配年度之損益。

3. 董事會通過分派酬勞情形

(1) 以現金或股票分派之員工酬勞及董事、監察人酬勞金額。若與認列費用年度估列金額有差異者，應揭露差異數、原因及處理情形：

本公司於 112 年 3 月 13 日董事會通過配發本公司 111 年度員工酬勞計新台幣 46,927,782 元及董事酬勞計新台幣 9,385,556 元，均以現金配發，與認列費用年度估列金額並無差異。若實際配發金額與估列數有差異時，視為會計估計變動，於股東會決議年度調整入帳。

(2) 以股票分派之員工酬勞金額及占本期個體或個別財務報告稅後純益及員工酬勞總額合計數之比例：本公司 111 年度未發放員工股票酬勞，故不適用。

4. 前一年度員工、董事及監察人酬勞之實際分派情形（包括分派股數、金額及股價）、其與認列員工、董事及監察人酬勞有差異者並應敘明差異數、原因及處理情形：

本公司 110 年度員工及董事酬勞實際分派情形如下所列，與本公司 110 年度財務報告估列金額並無差異。

(1) 員工酬勞-現金：17,851,872 元

(2) 董事酬勞：3,570,374 元

(九) 公司買回本公司股份情形：

112年03月31日

買回期次	第十次	第十一次	第十二次	第十三次
買回目的	轉讓予員工	轉讓予員工	轉讓予員工	轉讓予員工
買回期間	107年11月12日至 108年01月11日	108年08月13日至 108年10月09日	110年02月23日至 110年04月22日	111年4月6日至 111年5月29日
買回區間價格	17.54元至39.68元	18.50元至40.50元	18.00元至36.50元	17.50元至36.50元
已買回股份種類及數量	普通股 5,519,000股	普通股 6,000,000股	普通股 2,000,000股	普通股 4,000,000股
已買回股份金額	新台幣 151,976,059元	新台幣 153,936,641元	新台幣 51,642,738元	新台幣 108,973,004元
已買回數量占 預定買回數量之比率(%)	91.98%	100%	100%	100.00%
已辦理銷除及轉讓之股份數量	0股	960,000股	0股	0股
累積持有本公司股份數量	5,519,000股	10,559,000股	12,559,000股	16,559,000股
累積持有本公司股份數量占 已發行股份總數比率(%)	1.61%	3.07%	3.65%	4.82%

二、公司債辦理情形：無。

三、特別股辦理情形：無。

四、海外存託憑證辦理情形：無。

五、員工認股權憑證辦理情形：無。

六、限制員工權利新股辦理情形：無。

七、併購或受讓他公司股份發行新股辦理情形：無。

八、資金運用計劃執行情形：本公司截至年報刊印日止並無資金運用計劃尚未完成或計劃已完成但效益尚未顯現之情形。

伍、營運概況

一、業務內容

(一) 業務範圍

1. 主要內容

- (1)F102040 飲料批發業
- (2)C199990 未分類其他食品製造業
- (3)F102170 食品什貨批發業
- (4)F203010 食品什貨、飲料零售業
- (5)C802041 西藥製造業
- (6)F108021 西藥批發業
- (7)F208021 西藥零售業
- (8)F107070 動物用藥品批發業
- (9)F207070 動物用藥零售業
- (10)C802100 化粧品製造業
- (11)F108040 化粧品批發業
- (12)F208040 化粧品零售業
- (13)F108031 醫療器材批發業
- (14)F208031 醫療器材零售業
- (15)C802080 環境用藥製造業
- (16)F107080 環境用藥批發業
- (17)F207080 環境用藥零售業
- (18)F208050 乙類成藥零售業
- (19)F401010 國際貿易業
- (20)G801010 倉儲業
- (21)IZ06010 理貨包裝業
- (22)ZZ99999 除許可業務外,得經營法令非禁止或限制之業務

2.營業比重(合併)

單位：新台幣仟元

部門產(商)品銷貨收入		111 年度	
		銷售淨額(仟元)	占營業額比重(%)
自製	呼吸道作用藥	846,471	19.30
	心臟血管用藥	458,533	10.45
	其他西藥製劑	595,260	13.57
	生殖泌尿	415,766	9.48
	抗腫瘤藥	16,511	0.38
	抗微生物藥	2,254	0.05
	胃腸道作用藥	192,418	4.39
	其他營養保健	284,097	6.48
	激素(荷爾蒙)	167,678	3.82
	鎮靜催眠藥	40,047	0.91
	皮膚用藥	58,140	1.33
	抗過敏抗組織	5,627	0.13
	其他	121,284	2.77
	自製小計	3,204,086	73.05
外購	呼吸道作用藥	128,644	2.93
	心臟血管用藥	89,905	2.05
	其他西藥製劑	65,610	1.50
	生殖泌尿	78,322	1.79
	抗腫瘤藥	173,573	3.96
	抗微生物藥	187,690	4.28
	胃腸道作用藥	72,262	1.65
	其他營養保健	115,790	2.64
	激素(荷爾蒙)	13,371	0.30
	鎮靜催眠藥	80,806	1.84
	皮膚用藥	27,234	0.62
	血液與造血器	4,918	0.11
	抗過敏抗組織	9,313	0.21
	其他	134,840	3.07
外購小計	1,182,278	26.95	
合 計		4,386,364	100.00

3. 公司目前之商品(服務)項目

(1) 產品種類項目

健喬信元之許可證共計有 557 項，包括固型劑(錠劑、膜衣錠、糖衣錠、膠囊、顆粒劑、乾粉吸入劑及發泡錠)；半固型劑(軟膏)；液劑(內服、外用、噴劑、針劑)。輸入藥品共計 19 項。外銷藥品許可證共計 137 項。化妝品及功能性食品共計 300 項以上。

(2) 銷售對象

- (A) 直接銷售產品至醫學中心、區域醫院、地區醫院、群體醫療執業中心診所、藥局、連鎖藥局、便利商店及連鎖藥妝店等。
- (B) 透過經銷商銷售至公立醫院、軍方醫院、診所、藥局。
- (C) 接受國外大藥廠、國內製藥同業及其他藥商委託製造。
- (D) 透過策略結盟，經銷國內外藥品銷售至公立醫院、軍方醫院、診所、藥局。
- (E) 自營或整合經銷國內外屬地性利基產品出口，透過出口國家自有通路體系或經銷商或代理商銷售。
- (F) 接受各類專業行銷公司委託開發或製造藥品、功能性食品、化妝品、醫療器材等。

4. 計畫開發之新商品(服務)

- (1) 與國內研發中心策略合作，持續提升現有核心技術(發泡劑型、顆粒劑型、定量噴霧吸入劑、鼻噴劑型等)，用以發展新劑型、新複方、新劑量及 BA/BE 產品之開發，朝「專利性」、「新穎性」新藥發展，掌握利基市場。
- (2) 建置鼻噴劑型及吸入劑專有技術之研發團隊及設置完善生產設備，持續發展利基市場需求之新藥，並以技術平台接受研發及製造的國內外代工業務。
- (3) 與國際知名藥廠多面向合作，接受委託代工製造，亦包括引進跨國大型生技製藥公司之新產品合作經銷。
- (4) 持續與日本大藥廠經由技轉方式及專利授權，開發專業領域新藥；亦加速與韓國藥廠引進或代理藥品之合作。
- (5) 推展『癌症』新藥或新療法之開發與代理經銷，以嘉惠國內癌症病患治療所需，拓展亞洲區域市場。
- (6) 藉由國內最高規格性荷爾蒙獨立專門廠，進行同業策略合作，照護國內外病患所需，並接受國內外藥廠委託製造。
- (7) 整合自有原料藥廠，選定大量需求之成份或利基市場指標量小價高的成份予以開發，以提供外銷市場所需。
- (8) 透過持續購併，整合國內製藥產業資源，共創新利基市場，並持續評估國內外技術及產品之導入，增加公司業務多元性發展。
- (9) 以策略聯盟方式進行治療領域用藥之藥證、製造、經銷等，以共創國內或國際區域市場的合作綜效。

(10) 持續開拓自費市場：針對營養保健食品與 OTC 藥品，並擴及銀髮保健與寵物市場區塊，建立消費者的品牌辨識度，提升診所及藥局客戶數量，擴展國內外指標性客戶及增加外銷合作機會。

(二) 產業概況

1. 產業之現況與發展

COVID-19 疫情自 2019 年底爆發以來，經多次變異後持續在各國散播，迄今雖各國陸續解封，然對於變異病毒仍無法有效防堵。在各國政府投入經費於研發，同時補助廠商開發 COVID-19 相關疫苗及治療藥物，已成功開發出數種疫苗與治療藥物，在取得緊急使用授權，供應全球各國所需。經疫苗的施打，達到社會大眾對 COVID-19 病毒的防禦或降低重症及死亡，因此降低警戒層級，推動經濟活動恢復常態。生技產業面對全球重大流行病學的世紀大課題，各國政府大力補助或推動廠商投入相關藥物的開發，也因疫情導致全球供應鏈的短缺或運輸或缺工等因素，造成原物料或藥品發生間歇性短缺。依據 IQVIA 公司的統計，2021 年全球藥品市場規模約為 1.42 兆美元，其與 2020 年的 1.27 兆美元相比，約成長 11.81%，其中僅因 COVID-19 相關治療藥物的市場規模，便新增超過 1,000 億美元的市場規模，為 2021 年全球藥品市場大幅成長的主因。

依據 IQVIA 公司的分析調查，預估 2026 年全球前三大治療用藥分別為癌症用藥、免疫抑制劑及降血糖用藥，如下表所示。癌症用藥隨著創新療法的開發，預估將以 9~12% 的複合年成長率增加，2026 年市場規模達到 3,060 億美元。免疫抑制劑受到相關生物相似性藥品的核准上市，對該疾病領域的用藥有所影響，預估未來 5 年將以 6~9% 的複合年成長率增加，2026 年免疫抑制劑市場規模達到 1,780 億美元。而降血糖用藥亦維持 6~9% 的複合年成長率的速度增加，預估 2026 年市場規模可望達到 1,730 億美元。2022-2026 年全球前十大治療藥銷售成長預估如下表：

單位：億美元，%

藥品領域	2026 年 預測銷售額	2019~2026 年 CAGR
Oncologics(癌症用藥)	3,060	9~12
Immunosuppressants(免疫抑制劑)	1,780	6~9
Anti-diabetics(降血糖用藥)	1,730	6~9
Neurology(神經疾病)	1,510	3~6
Anticoagulants(抗凝血劑)	870	8~11
Cardiovascular(心血管用藥)	870	4~7
Respiratory(呼吸用藥)	710	5~8

藥品領域	2026 年 預測銷售額	2019~2026 年 CAGR
Pain(疼痛用藥)	700	6~9
HIV antivirals(HIV 抗病毒用藥)	450	3~6
Antibacterials(抗菌用藥)	410	2~5

資料來源：The Global Medicine Spending and Usage Trends, Outlook to 2026, IQVIA, 2021 年 12 月。

隨著先進國家高齡化人口持續增加，衍生慢性疾病之醫療照護隨之擴大，因應醫療支出的增加，各國持續鼓勵使用學名藥之政策推行；新興國家之生活水準提升帶來的疾病患者人數持續增加。另外，許多專利藥物之專利保護期限屆滿，為學名藥市場帶來新的商機，進一步擴大全球學名藥的市場規模，例如：2022 年將有 Revlimid[®]、Lucentis[®]、Vimpat[®]、Alimta[®] 及 Restasis[®] 等銷售額超過 10 億美元的藥品之專利即將屆滿，未來 5 年更將有銷售額達 1,100 多億美元的藥品專利將屆滿。依據 Mordor Intelligence 公司的調查報告，全球學名藥市場將從 2021 年的 3,649.25 億美元，以複合年成長率 4.27% 增加，預估 2027 年將達到 4,687.87 億美元。學名藥以用於中樞神經系統疾病占多數，其他則有心血管、皮膚病、泌尿生殖/激素、呼吸、風濕病、糖尿病、腫瘤等；在藥物傳輸系統，主要仍以口服藥物居多，銷售管道則以零售藥店為主。

美國、中國大陸為主要學名藥市場。美國學名藥的銷售有助於降低整體醫療支出，其學名藥的使用占全國處方箋數量的 90%，但僅占醫療支出的 18%，且依據美國學名藥協會(Association for Accessible Medicines, AAM)的統計，學名藥和生物相似性藥品的使用，為美國節省了 3,380 億美元的醫療支出，其中僅 2019~2020 年即節省 235 億美元。同時，學名藥的使用也有助於產品的競爭，進而降低醫療成本，以利更多病患使用。

台灣製藥產業發展多年，致力於產業生態體系的建置及關鍵技術的開發，其在藥品、醫療器材、應用生技等領域，皆已有創新產品於國內外獲准上市銷售，廠商也逐步融入國際生技群，爭取國際合作與開拓市場商機，不僅展現我國生技產業的研發能量，更有助於產業規模成長。

2021 年全球 COVID-19 疫情仍持續不止，相關防疫產品需求持續攀升，而具有提升免疫功效的健康或保健食品需求亦是。根據經濟部工業局 2022 生技產業白皮書資料，2021 年我國生技產業營業額為新臺幣 6,665 億元，約較 2020 年成長 10.9%，如圖 2-10 所示。其中醫療器材產業營業額超越健康福祉產業，達到新臺幣 2,363 億元，成長 22.8%，為驅動生技產業成長的主力產業；健康福祉產業營業額為新臺幣 2,127 億元，成長 3.5%；應用生技產業營業額為新臺幣 1,258 億元，成長 10.2%；製藥產業營業額為新臺幣 917 億元，成長 3%。

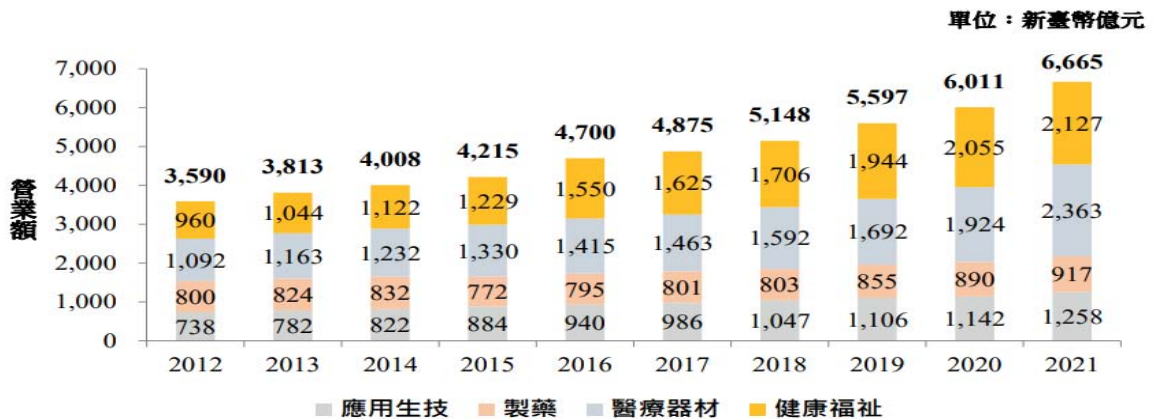


圖 2-10 我國生技產業營業額成長趨勢

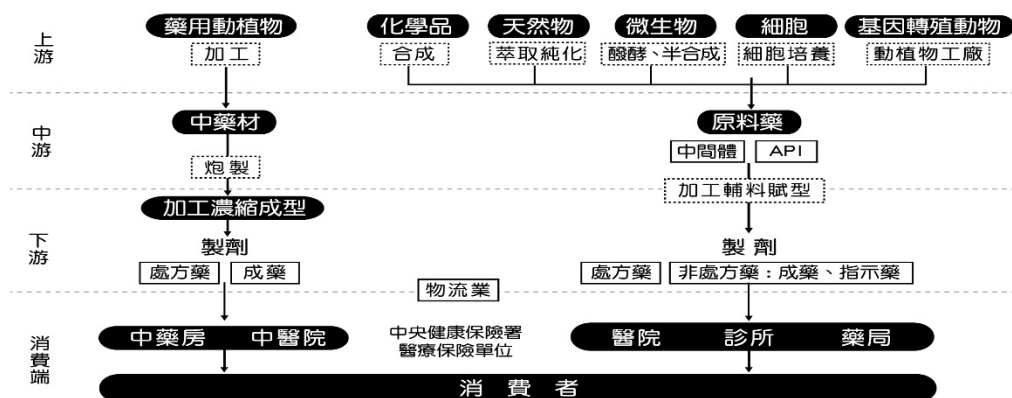
資料來源：經濟部生技醫藥產業發展推動小組、財團法人醫藥工業技術發展中心，財團法人工業技術研究院產業科技國際策略發展所，2022 年。

的政策，為台灣學名藥廠開創新的發展契機，學名藥廠在台灣藥品市場受限於健保制度，長年藥價調整對造成產業發展壓抑性影響，近年來，台灣藥廠因應 TFDA 加入 PIC/S GMP 及 ICH 組織，劑型別或高致敏性...等規範已形成同業間代工合作的發展趨勢，也因此各廠朝較差異性發展，如高附加價值產品、新藥、生物性相似藥或特殊劑型以及與國外藥廠進行購併或策略合作等方向，強化品牌力與國際競爭力，加速台灣拓展國際市場，同步帶動產業的升級與轉型。

2. 產業上、中、下游之關聯性

藥品製造業因為直接關係國民健康，因此在化學製品製造業中可說是最重要且嚴謹的。而藥品製造業的結構大致可從上、中、下游加以區分：

我國製藥產業上、中、下游結構



資料來源：「醫藥產業年鑑」

(1).上游：藥物的研發及製備藥物的原材料。西藥原材料包括一般化學品及天然植物，主要化學法合成，或半合成法製備，其他尚有由植物、動物器官、礦物及微生物菌種及相關的組織細胞獲得。中藥的上游中藥

材，則主要以植物及少部份由動物、礦物作為原料。由於生物技術的進展，生物藥品乃利用基因轉殖方式，以微生物、細胞、組織培養技術或直接培養植物或飼養動物來生產藥物，因此生技藥品主要是由生物體而來，經基因重組技術所科學家已經得到許多的成功轉殖動製成具有療效性或預防的蛋白質、單株抗體或核酸類藥物。

(2).中游：主要為原料藥工業及中藥材加工業，原料藥工業包含有機化學合成，依來源的不同而有不同的大量生產方式。由天然物取得者，除了原料的製備如醱酵培養外，主要製程技術在萃取、分離及純化工程等。由一般化學品製備者，主要製程技術為複雜的有機合成及分離純化。由遺傳工程製備者，則有純化及回收純化工程等。中藥材的加工則以藥用植物加工炮製為主。

(3).下游：為藥品製造業，主要將原料藥加上製劑輔料，如賦形劑、崩散劑、粘著劑、潤滑劑等加工成為方便使用的劑型，依在本階段的生產國內需符合優良藥品製造規範(GMP, Good Manufacturing Practice)的需求。中藥除了可依傳統方法將中藥材加工成膏、散、丹、丸等傳統劑型外，將中藥方劑提煉濃縮加工作顆粒劑、錠劑或其他西藥劑型，則稱之為中藥濃縮製劑(即俗稱的科學中藥)或中藥西藥劑型。中西藥製劑再透過醫院、診所及藥房等行銷通路售予消費病患。

3.產品之各種發展趨勢與競爭情形

我國參考全球生技產業的發展趨勢，並依循新進國家的發展模式，持續精進我國藥物發展規範，為 PIC/S 及 ICH 等國際組織的正式會員，將製藥品質逐步提升至國際水準，醫療器材與中藥亦符合國際標準，衛福部公告實施「特定醫療技術檢查檢驗療儀器施行或使用管理辦法」，更鼓勵及加速細胞治療之臨床試驗及商品化。加上我國廠商具有良好生產技術、品質控管與製程管理能力，讓我國可於國際醫藥產業扮演創新研發與生產的角色。

國內製藥產業以學名藥銷售居多，加上當前國內學名藥的銷售仍國重於國內市場，營收易受國內健保藥價影響。因此為搶攻全球市場增加學名藥的使用帶來的商機，開發利基產品，積極拓展海外市場勢必要的選擇。如何突破目前產業價鏈上的關鍵缺口，由下一棒順利承接國內的研發能量，進而向產業擴散，為影響生技製藥業發展的重要關鍵。

隨著我國鼓勵廠商投入新藥開發，創造為數眾多的中小型生技新創公司，從事各類新藥開發，並運用政府各項優惠措施，廠商研發的新藥不僅於國內上市，也通過美國 FDA 及歐盟 EMA 的嚴格審查標準獲准上市。截至 2022 年 5 月底，國內已有 12 項新藥於國外上市，產品類型包含小分子新藥、生物藥品、生物相似性藥品及植物新藥，其銷售額與授權金合計超過新臺幣 40 億元。此外，尚有許多研發中的品項亦有授權國外生技醫藥公司的案例，逐步將我國新藥推向國際舞臺。

健喬為特色學名藥廠，鎖定利基市場的產品領域發展，同時透過策略合作切入精準醫療與幹細胞領域，積極與國內外業界進行垂直與水平整合，採策略合作及專業代工雙軌發展，深耕「心血管、呼吸道、性荷爾蒙、泌尿道、癌症」五大產品領域，透過購併藥證與通路，增加包括眼科用藥、皮膚科用藥、腸胃道系統用藥、中樞神經系統藥物、抗生素製劑、自費市場產品，健喬入主

瑞安後，有效進行產品佈局整合，並擴增骨科醫療器材領域，使公司不僅具專有關鍵技術，亦具競爭力之指標性藥品，以「特色製藥」定位，讓集團產品具有更多元發展空間。

另，公司已建置高門檻的生產技術平台：定量噴霧吸入劑、發泡錠、性荷爾蒙、鼻噴劑、顆粒劑製造平台，持續發展創新性新藥開發，不斷地創造及建置未來因應國內外市場需求的核心競爭力及高品質產品與服務。2022年4月健喬集團 P4 學名藥成功挑戰原廠拜耳，獲衛福部核定一年銷售專屬期；繼去年查登的膀胱過動用藥 Uritos 之後，未來健喬可望每年查登一個新藥，包含腸胃道用藥、頭頸部癌新藥、以及治療子宮肌瘤的藥品；健喬 NAC 可減少新冠 4 成死亡率，成為醫師提供確診者的必備藥，愛克痰 600 發泡錠也取得中國藥証將於 2023 年在中國上市；2022 年 1 月成立優良生醫，同年優良生醫購併順儷健康事業，結合藥廠資源與通路經營。集團憑藉著強勁的銷售團隊優勢，持續與國內外業者合作。

(三) 技術及研發概況

1. 最近年度及截至年報刊印日止，投入之研發費用如下表：

單位：新台幣仟元

年 度	110 年度	111 年度
研 發 費 用	214,373	215,281

2. 開發成功之技術或產品：

年度	研發成果
111	<ul style="list-style-type: none"> ■ 台灣領證品項 <ul style="list-style-type: none"> 1. 薇己膜衣錠 Winsmin F.C. Tablets(衛部藥製字第 061120 號) 2. 悠透舒膜衣錠 0.1 毫克 Uritos Tablets 0.1 mg(衛部藥製字第 028330 號) ■ 中國領證品項 <ul style="list-style-type: none"> 1. 乙酰半胱氨酸泡騰片 Acetylcysteine Effervescent Tablets(許可證字號 HC20220001) ■ 香港領證品項 <ul style="list-style-type: none"> 1. Symelocam Tablets 7.5mg(許可證字號 HK-67347) 2. Trisonin Aqueous Nasal Spray 55mcg/dose(許可證字號 HK-67574) ■ 馬來西亞領證品項 <ul style="list-style-type: none"> 1. Stenac Granules 100mg (許可證字號 MAL22076011XCZ) 2. Stenac Granules 200mg (許可證字號 MAL22076012XCZ) ■ 菲律賓取證品項 <ul style="list-style-type: none"> 1. Fluzetrim 600mg Effervescent Tablet (許可證字號 DRP-11026) 2. Actein 100 mg Granules for Solution (許可證字號 DR-XY47794) ■ 新加坡取證品項 <ul style="list-style-type: none"> 1. ACTEIN GRANULES 200MG/SACHET (許可證字號 SIN16599P)

3. 健喬廠已取得液體、固體劑型以及女性荷爾蒙類製劑專門廠 PIC/S GMP 評鑑，荷爾蒙專門廠並已通過韓國與土耳其查廠。健喬廠除接受部份代工案外，持續

朝經濟規模之軟硬體設備進行計劃性建置，目前已導入全自動化包裝設備，達到最適經濟規模之效益，並經由資源及智慧的匯集，有效性達成製程改善及成本管控。並已完成瑞安相關藥證轉入健喬廠委託製造，以達到整合製造及經濟規模的最大效益。111 年度研發費用約佔營收 4.91%。

(四) 長、短期業務發展計劃

1. 短期業務發展計劃

- (1) 自費性市場：國內唯一之低溼度食品廠所自製或委託製造的保健食品，採自有品牌、通路開發及策略結盟等方式，以自有品牌推廣或接受代工結合知名連鎖通路於自費性市場銷售，以專有技術 OTC 藥品與保健食品開發為主，並持續以「發泡劑型」、「咀嚼劑型」及其他固體劑型特有的製造及開發技術，不斷開拓市場及提升佔有率。該廠已取得 ISO22000 及 HACCP 認證，並持續積極開拓國外市場開發及合作。
- (2) 藥品市場：健喬專注發展「心血管、呼吸道、荷爾蒙、泌尿道、癌症以及中樞神經用藥」主要產品領域特色製藥，持續鎖定心血管用藥、呼吸道用藥、癌症用藥、攝護腺用藥及其他西藥製劑等新產品上市。行銷業務重心除現有產品在醫院方面大力推展外，亦致力於產品外銷市場之開拓。中國大陸方面，治療過敏性鼻炎的 Besonin(碧適清)鼻噴劑銷售成長最為快速。此外，亦進行多項新品查登送件中，其中五大技術平台之發泡劑型的愛克痰(Actein)，目前已在 2022 年 6 月於中國取證，預計 2023 年出貨中國市場。在香港澳門的業務銷售成績大幅成長。健喬廠持續為大量化、自動化進行建置，建置全自動化包裝線，加快生產效率，以因應持續成長之需求，與爭取國際大廠代工機會。各通路除自有產品外，亦積極整合國內同業產品以期共同創造新的競合共贏關係。

2. 長期業務發展計劃

隨著人口高齡化趨勢，帶動老年疾病治療需求及醫療成本提高，需求帶動全球藥品市場成長。未來已開發國家的高齡化趨勢、對於慢性病治療需求增加，以及開發中國家因人口成長及醫療進步帶動醫療支出的增加將成為藥品市場成長的動力，但市場仍將面臨各國政府控制醫藥支出、學名藥競價、暢銷藥物銷售力道減弱等因素而影響藥品市場成長的阻力。未來生技醫藥業發展走向整合與專業化分工是必然趨勢，健喬發展國內專門技術平台，乃是創造與國際接軌最大的利基所在。針對長期發展策略，將著重以下幾個面向：

(1) 自身持續成長：

- (A) 持續投入自動化設備及導入系統化管理，加速產能效益。
- (B) 建置優秀人才資料庫與強化內部人員教育訓練，持續業務方面高底薪、高獎金之精兵政策，以因應企業長期穩定成長所需。
- (C) 持續維繫經銷商的長期夥伴關係，並持續佈建區域通路。

(2)專注核心領域：

- (A) 以創新精神建立一個專業特色的藥品公司，持續發展「MDI 定量噴霧吸入劑、性荷爾蒙、鼻噴劑、發泡劑、顆粒劑」五大核心技術領域，持續製程與品質的優化，拓展國際大藥廠之合作機會。
- (B) 以敏銳的市場評估，持續開發具核心競爭力之利基產品，建立完整產品線，以五大產品領域為主，多元化發展產品組合。

(3)加強策略聯盟：

- (A) 以國際化為目標，將跨國區域合作導入公司未來發展政策，以成為區域型製藥集團為目標。
- (B) 積極開發國內外市場之合作機會，持續引進新藥、特殊學名藥、消費性產品及癌症用藥。
- (C) 以委託製造、代理特殊藥品及醫材等資源整合，開拓業務版圖及增加獲利貢獻。
- (D) 積極發展和原廠在區域合作，創造共贏。

二、市場及產銷概況

(一) 市場分析

1. 主要產品(服務)之銷售(提供)地區

單位：新台幣仟元

項目 \ 年度	110 年度		111 年度	
	金額	比重(%)	金額	比重(%)
內銷	2,813,391	86.97	3,876,483	88.38
外銷	421,569	13.03	509,881	11.62
合計	3,234,960	100.00	4,386,364	100.00

2. 市場占有率

本公司為國內前十大製藥廠，健喬團隊專注於產品品質的精益求精，同時透過精準的行銷策略，強化利基發展的心血管、呼吸道、婦女健康照護、泌尿道與癌症等五大產品領域，以及快速成長的神經中樞與眼科領域產品。其中，荷爾蒙類之市場佔有率全台第一，呼吸道及泌尿類之市場佔有率位居第二名，呼吸道用藥愛克痰，位列台灣銷售額前十大國產學名藥；治療攝護腺肥大之品牌專利產品優列扶 Urief 於取得香港藥證後，積極拓展港澳市場，以成為區域領導品牌為目標，除自有產品路外，健喬以利基的發泡劑型、優異的產品品質，與同業共同開發具市場優勢之產品，同時獲得知名通路商(如屈臣氏、康是美、大樹..等等大型連鎖藥局及直銷通路)肯定，合作發展系列產品，不論在產品新品項開發、市場通路能見度，均有成長。自身成長的策略，使健喬集團得以突破學名藥產業許多大環境對挑戰，佈局國內外市場，持續穩健成長。

3. 市場未來之供需狀況與成長性

隨著全球暖化所導致之環境病毒、人口老化社會比重及競爭壓力症候群逐年攀升，慢性疾病人數以及居住都市人口密度等不斷增加，且因全球暖化及居

住環境汙染日漸嚴重影響，各種疾病所導致的用藥量增加，已呈逐年成長現象。再者，在全球保健意識與疾病預防觀念日漸升高，自費性藥品、功能性保健食品及衛生保健用品等，都將因此而產生需求量增加。

本公司專精發展之高門檻特殊劑型用藥與特色產品領域，完全針對市場需求，此外，因健保財政困窘及開放式連鎖藥妝店、社區藥局等通路普遍化所致，自費性藥品、功能性保健食品及衛生保健用品都將持續大幅成長，本公司近年來積極投入此需求，研發相關藥品及保健食品，並以特有技術開發發泡劑型及顆粒劑型產品，並推出較特殊之產品，以因應老年化、孩童及成年人族群所需，並成功建立藥品與保健食品的市場定位及認同。另一方面，隨著少子化影響，而產生的寵物市場需求也大幅成長，為達到病患全方位的服務，亦跨進寵物相關照護品領域發展，以期提供病患及家心成員的需求者所需。

外銷市場方面，透過港澳以及新加坡子公司的營銷團隊，已成功經銷代理國內多家業者品項，均有顯著的合作成效，後續仍陸續以加速其他國內業者品項的經銷合作，共創營收佳績。再者，隨著歐美各國因應財政負擔日亦加重，無不致力於提升學名藥佔比政策，以降低財政負擔，尤其是美國、日本、中國與亞太新興市場鼓勵推動學名藥產業，健喬切入高門檻學名藥，以專業的技術與品質，可望加速開拓外銷市場、承接國內外代工及外銷市場的拓展。

4. 競爭利基

本公司擁有新產品評估、劑型處方、設計臨床計劃書、完成人體臨床實驗、新藥上市、品牌行銷、國際行銷及代理之豐富經驗，加上具備國際規格之製藥廠房，均為重要之核心競爭力，茲分述如下：

(1) 行銷策略靈活，通路具優勢與口碑

本公司具有指標性成分之品牌藥品，並與各區域醫院、地區醫院及基層醫療院所維持良好關係外，亦持續積極培育專業銷售人才開拓市場，並於重點醫學中心等醫學中心維持長期學術交流，並搭配有良好合作關係之經銷商，以強化行銷網絡，通路遍及全省公立醫院、財團法人醫院、開業診所及藥房市場。此外，因應健保政策之變動及國人保健市場之增加，本公司也積極進軍自費市場、保健產品及寵物產品，以增加市場面複合式市場通路所需，另針對遺傳、體質、環境、生活習慣、文化、語言、種族等考量，本公司在華人市場(如香港、大陸及東南亞地區)，相較國際大廠，更具競爭優勢及相對利基。

(2) 堅強的經營團隊、專業之經營陣容

本公司董事長熟悉製藥業之業務、內部管理、研發、生產及國際行銷，乃國內製藥業中少數具全方位經營管理能力者之一。輔以業務、研發、生產、財會及管理高階主管均為醫藥產業相關學經歷背景之優秀人才，除學有專精外，在製藥業界皆具豐富實務經驗，堅強的經營團隊，可確保及創造本公司之經營最佳績效。近來年更透過轉投資整合資源，不斷拓展專業領域之發展，並於中國大陸及香港地區設有分公司，均反映在近年逐年成長的營收表現上。

(3) 研發之市場敏銳度高、持續研究開發核心競爭藥品

本公司專精發展特殊技術平台，研發團隊之市場敏銳度高，所研發上市之藥品均能符合市場需求，本公司也將持續利用發泡錠、鼻噴及 MDI 等較

有競爭性之藥物劑型優勢，開發核心競爭藥品。

(4) 特有技術及高品質產品

發泡劑型的研發與生產除需嚴格的品管過程，以確保產品品質的穩定，且需輔以特殊物料及環境管控等條件。在更年期荷爾蒙用藥方面，國內首座荷爾蒙獨立製造廠已通過韓國、土耳其評鑑認證，因製劑含量低，透由優良的製劑技術才可確保藥品含量均一性，及避免交互感染；在呼吸道用藥方面，針對過敏性鼻炎、COPD(慢性肺阻塞)及氣喘患者提供定量噴霧吸入劑、鼻噴、顆粒劑、發泡錠等多項技型產品，滿足病患需求；泌尿道用藥，除學名藥外，專利技轉自日本橘生製藥之 Urief 新成份新藥，因療效顯著且副作用低之優勢，國內外銷售持續成長。本公司具有特色藥品之專有技術，發泡劑型之 AN6002022 年 6 月取得中國大陸藥證上市，另有精胺酸產品也已在中國大陸進行註冊審理中，累積 30 餘年的製造經驗及競爭力，深受醫療院所支持肯定。另一方面，多項癌症領域新療法及新藥，經由專業團隊及專有技術交流，亦受各大醫學中心引進，嘉惠國內病人所需。

(5) 優良且未來符合國際規範的廠房

健喬集團旗下廠房具備自動化、大量化、專業化等優勢，使健喬獨佔國內技術領導地位外，亦可爭取國際大廠合作的機會。硬體生產設備不斷升級精進的同時，為了確立 ABC 成本制度，以及發展自動化的專業製造技術，透過 SAP 系統的導入，使成本計算更精確、合理，持續強化工廠的集中、統一管理，以持續達到快速的因應成長需求。

5. 未來發展遠景之挑戰與機會

(1) 挑戰與不利因素：

- (A) 全球法規日趨嚴格且變化快速。
- (B) 學名藥市場重疊性高、競爭者眾。
- (C) 健保藥價持續調降，壓低營收利潤。

(2) 機會與有利因素

- (A) 全球氣候變化，空汙導致呼吸道病患人口增加，提升呼吸道用藥需求，「呼吸道藥品」為健喬長期耕耘之領域，可提供全台最完整的呼吸道產品劑型開發合作及代工，除一般口服製劑外，更建置有極具國際競爭力的定量噴霧吸入劑(HFA MDI)技術平台，鼻噴劑型藥物則設有國內唯一符合國際規範之體外 BE 檢測的全套設備，以提供病患安全、穩定與最優質之藥品。
- (B) 人口結構的老化、長期照護及生活水準提升。
- (C) 隨著國民所得提高、生活水準普遍提升、全球人口逐漸老化與文明病人口逐年上升之結構現象，健喬集團努力於泌尿科、心血管慢性病用藥、以及婦女健康照護等專業用藥領域，均為最有利的發展方向。
- (D) 亞太地區的新興市場具高度成長潛力與佈局機會。
- (E) 以自身技術平台與通路，加強自費藥品、功能性食品及衛生保健用品等產品之開發銷售。透過指標性品牌藥品策略，達到創造市佔率高成長及最佳之獲利。
- (F) 因應法規要求嚴格與市場競爭激烈，製藥產業走向整併趨勢，透過併購、入主、策略聯盟，達到品項種類及項目完備，透由整合國內同業較佳特色平台達到規模經濟、特色製藥廠分工，相輔相成發揮加乘效果。

(二) 主要產品之重要用途及產製過程

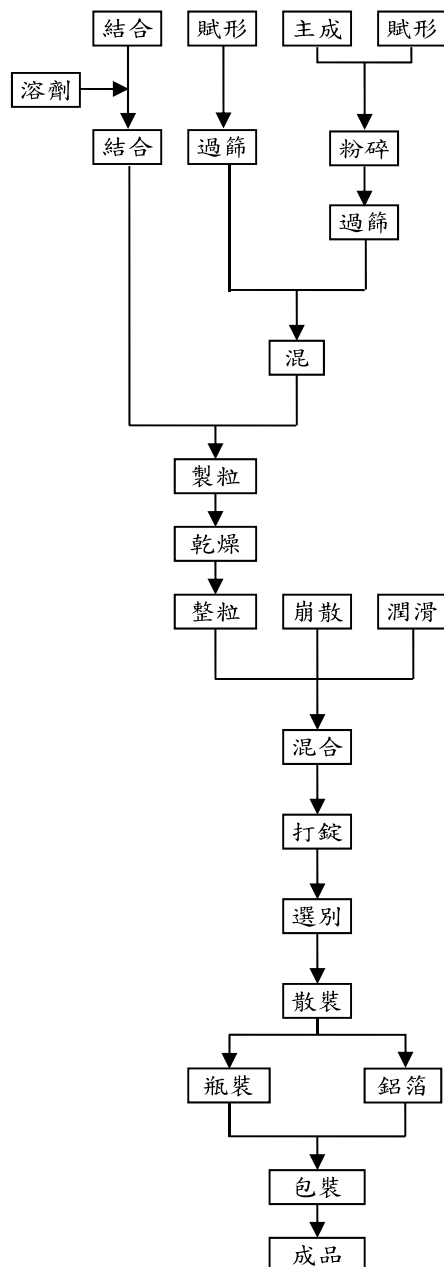
1. 藥品：

各製品主要係提供醫院、診所及藥局等醫療用藥及醫材：涵蓋呼吸道製劑、心臟血管製劑、荷爾蒙製劑、攝護腺製藥、精神製藥、胃腸製劑、皮膚製劑、神經製劑、痛風製劑、解熱陣痛製劑、抗發炎製劑、降血糖製劑、腫瘤製劑、其他製劑。

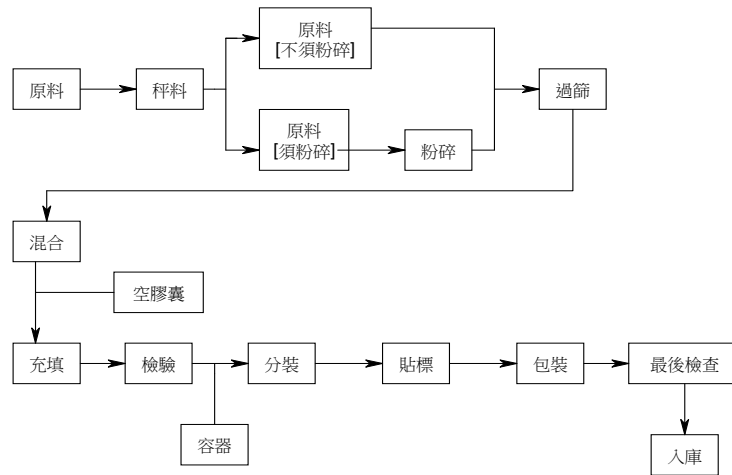
2. 食品：

各製品主要係提供醫院、診所及連鎖藥局、藥妝、超商等保健食品：涵蓋心臟血管保養製劑、荷爾蒙保養製劑、視力保養製劑、男性保養製劑、美容保養製劑、神經保養製劑、骨骼保養製劑、降血糖保養製劑、其他保養製劑等發泡劑型(錠劑、顆粒劑)及一般固型劑型(錠劑、膠囊)產品，並加入寵物產品發展。

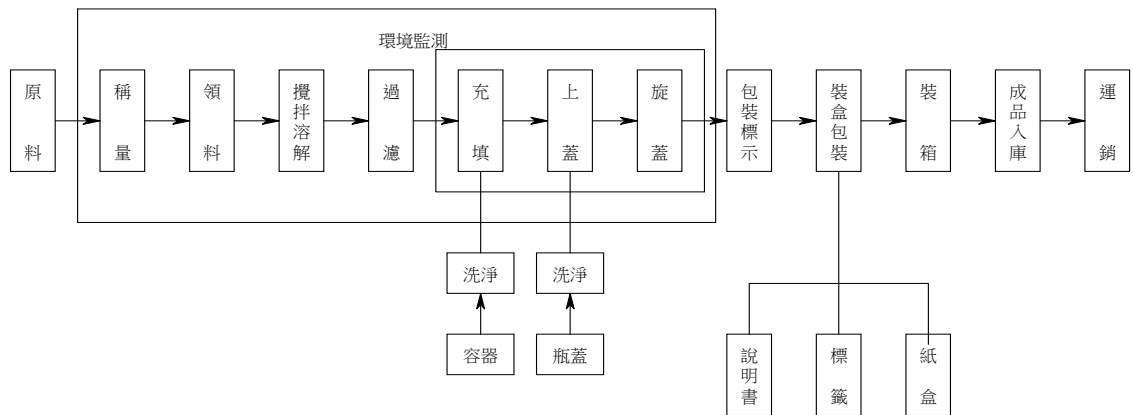
(1) 錠劑



(2) 膠囊



(3) 液劑



(三) 主要原料之供應狀況

本公司原料之供應來源分為國內採購及國外進口，與國內廠商間向來維持著密切之合作關係，而國外之原料主要係藉由貿易商向國外進口原料或自行接洽之合格原料廠商，以本行業特性而言，均備有替代之供應商，故採購原料之對象甚為分散。本公司係以供應商之交易條件、原料品質來決定採購對象，並定期審核其合作品質，且無原料來源集中某一供應商狀況，亦未曾發生缺料情形。

(四) 最近二年度任一年度中曾占進(銷)貨總額百分之十以上之客戶名稱及其進(銷)貨金額與比例，並說明其增減變動原因

1.最近二年度 10% 以上供應商資料(合併)：

項目	110 年度				111 年度			
	名稱	金額 (仟元)	占全年度 進貨淨額 比率(%)	與發行人 之關係	名稱	金額 (仟元)	占全年度 進貨淨額 比率(%)	與發行人 之關係
1	-	-	-	-	-	-	-	-
2	其他(註 2)	1,325,503	100.00	-	其他(註 2)	1,948,823	100.00	-
	進貨淨額	1,325,503	100.00	-	進貨淨額	1,948,823	100.00	-

註 1：列明最近二年度進貨總額百分之十以上之供應商名稱及其進貨金額與比例，但因契約約定不得揭露供應商名稱或交易對象為個人且非關係人者，得以代號為之。

註 2：其他係為未達 10% 之供應廠商。

增減變動原因：公司以擴增不同之銷售渠道並調整產品銷售組合提升營收，進貨量亦隨之增加。

2. 最近二年度 10% 以上銷貨名單客戶資料：(合併)

項目	110 年度				111 年度			
	名稱	金額 (仟元)	占全年度 銷貨淨額 比率(%)	與發行人 之關係	名稱	金額 (仟元)	占當年度 止銷貨淨 額比率(%)	與發行人 之關係
1	-	-	-	-	-	-	-	-
2	-	-	-	-	-	-	-	-
	其他	3,234,960	100.00	-	其他	4,386,364	100.00	-
	銷貨淨額	3,234,960	100.00	-	銷貨淨額	4,386,364	100.00	-

註 1：列明最近二年度銷貨總額百分之十以上之客戶名稱及其銷貨金額與比例，但因契約約定不得揭露客戶名稱或交易對象為個人且非關係人者，得以代號為之。

註 2：其他係為未達 10% 之銷貨客戶。

增減變動原因：主要係因營業額增加，分散銷貨集中之風險。

(五) 最近二年度生產量值

單位：新台幣仟元

年度			110 年度			111 年度		
生產量值								
主要商品								
類別	項目	單位	產能	產量	產值	產能	產量	產值
自製	顆粒劑	仟包	75%	90,032	80,462	75%	145,154	141,665
	錠劑	仟錠		724,484	449,340		1,001,687	620,692
	糖衣錠	仟錠		7,635	14,214		8,901	15,250
	膠囊	仟粒		69,655	65,243		89,639	91,497
	膜衣錠	仟錠		327,482	306,227		396,154	362,003
	軟膏			1,354	19,381		1,518	21,058
	液劑			32,147	170,456		32,855	170,683
	其他			191,696	110,459		449,892	332,397
小計			註 1	註 1	1,215,782	註 1	註 1	1,755,245
外購	顆粒劑	仟包	註 2	2,712	44,427	註 2	1,501	23,652
	錠劑	仟錠		197,817	98,898		197,826	168,616
	膠囊	仟錠		20,616	107,378		32,969	124,856
	膜衣錠	仟錠		8,383	22,261		6,568	50,808
	軟膏			816	12,163		1,624	22,315
	液劑			6,633	64,437		7,314	75,594
	醫療	包		3	44,635		2	43,057
	注射	支		2,110	28,803		2,282	68,363
其他		3,598	84,332	3,613	116,068			
小計			註 1	507,334	註 1	693,329		
其他			註 1	5,196	註 1	7,194		
合計			註 1	1,728,312	註 1	2,455,768		

註 1：主要產品單位均不相同，故無法統計數量。

註 2：本公司係計畫性生產與訂單生產兼具因產品線眾多，故無法計算產能。

(六) 最近二年度銷售量值(合併)

單位：新台幣仟元

銷售 量值 主要商品 (或部門別)	年度	110 年度				111 年度			
		內 銷		外 銷		內 銷		外 銷	
		量	值	量	值	量	值	量	值
自製	註	2,144,545	註	333,283	註	2,765,104	註	443,900	
外購	註	656,762	註	60,245	註	1,056,091	註	56,649	
其他	註	12,084	註	28,041	註	55,288	註	9,332	
合計	註	2,813,391	註	421,569	註	3,876,483	註	509,881	

註：主要產品單位均不相同，故無法統計數量。

三、最近二年度及截至年報刊印日止從業員工資料

112 年 03 月 31 日

年 度		110 年度	111 年度	當年度截至 112 年 03 月 31 日
員工人數	經理人	24	41	43
	生產線員工	102	192	183
	一般職員	305	294	332
	合計	431	527	558
平均年歲		40.84	38.9	38.67
平均服務年資		6.25	5.06	4.82
學歷分布 比率(%)	博 士	0.00	0.38	0.36
	碩 士	17.87	17.76	16.67
	大 專	64.04	57.69	55.01
	高 中	16.01	22.01	25.99
	高中以下	2.08	2.16	1.97

四、環保支出資訊

(一) 最近二年度及截至公開說明書刊印日止，公司因污染環境所遭受之損失（包括賠償及環境保護稽查結果違反環保法規事項，應列明處分日期、處分字號、違反法規條文、違反法規內容、處分內容）：

處分日期	處分字號	違反法規條文	違反法規內容	處分內容
111/7/27	40-111-070017	廢棄物清理法第31條第1項第1款	110年7月至111年1月網路申報廢棄物區間，其他食品製造程序(製程代碼:080999)之廢塑膠混合物(廢棄物代碼:D-0299)於110年7月至111年1月期間申報產出量分別為0.13、0.26、0.24、0.24、0.26、0.26、0.2公噸/月，均超出本公司光復廠事業廢棄物清理計畫書登載最大月產生量(0.112公噸/月)之百分之十，且未依規定申請事業廢棄物清理計畫書變更。	罰鍰新台幣6,000元

(二) 目前及未來可能發生之估計金額與因應措施：

上述裁罰事件本公司已繳納罰鍰，並依據主管機關指示完成改善。截至目前為止，並無可能因汙染環境而遭受損失之情事，本公司亦將持續致力於環境保護，嚴格遵守環保相關法規。

五、勞資關係

(一) 各項員工福利措施、進修、訓練、退休制度與其實施狀況，以及勞資間之協議與各項員工權益維護措施情形：

1. 福利措施、進修及訓練

(1) 全員參加勞工保險、全民健康保險、團體保險(含意外險及醫療險)及出差旅平險：

本公司員工於正式到職日起即享有勞工保險、全民健康保險、團體保險(含意外險及醫療險)及出差旅平險等相關福利措施，以確實保障員工權益；此外，員工為公司最寶貴之資產，其健康情況將直接影響公司之生產力，故為確保員工之身體健康，本公司除定期免費健康檢查外，並針對特殊作業人員加強其特定健康檢查項目。

(2) 員工訓練及激勵：

本公司依員工之工作需求和職能發展，並配合其工作專長實施內部、外部在職訓練，以增進其本職學能，提高工作效率。並推出多項人才獎勵方案，以激勵並培育優秀人才，對於員工之當責行為給予即時的回饋及獎勵，塑造員工的正向價值觀，進而提升工作效率與績效。

(3) 人才獎勵制度：

為即時激勵及培育優秀人才，公司推出多項人才獎勵方案，如 3A 人才、優秀員工蘋果獎等方案，對於潛力人才之當責行為，給予即時的回饋及獎勵，塑造員工的正向價值觀，符合企業核心價值，進而提升工作效率與績效。

(4) 通暢晉升管道：

為激勵員工士氣，員工在組織中有暢通的晉升管道，發揮適才適任之原則，使員工有更好發展機會，公司每年於 1 月及 7 月各辦理一次員工及主管晉升活動，各部門主管視實際狀況和公司組織需要，自從屬人員選擇表現優良者且考績特優者，提報晉升職等級，並通過公平公正之審查會議，評核提報者後得予晉升。

(5) 提供員工舒適辦公環境：

公司提供每位員工獨立舒適的座位，快速網路系統，整潔有序的工作環境，營造舒適的氛圍，並於工作環境設有中央空調系統、充足的照明設備及舒適合宜的工作空間及門禁管理系統，每日派有專人進行辦公室環境維護，定期實施衛生清潔消毒及設備保養，如電梯、空調、消防器具及飲水機等，以確保員工在工作場所內之健康及安全。此外於疫情期間，因應政府的防疫政策，每日員工進出辦公室時，公司指派專人於出入口量測體溫及簡易健康調查，並每日進行工作場所三次消毒，以確保每位員工能在安全無虞的環境下工作。

(6) 完善的員工福利制度：

公司為推動營造友善的職場環境，規劃各項員工福利措施。除依據「職工福利金條例」由同仁組成職工福利委員會（福委會）規劃全體員工各項福利措施，對於員工之婚、喪、娩由公司及福委會分別補助定額之津貼，並定期辦理

促進員工關係之多樣性活動及提供獎勵員工之福利、例如生日、端午、中秋禮品、禮金、特約商店、員購活動，並定期辦理員工旅遊活動、登山健行、各項路跑運動、春酒活動等，透過活動的舉辦，增進員工間互動頻率與情誼，強化員工向心力及歸屬感，打造快樂且穩固的團隊夥伴關係。

(7) 社團活動規劃：

公司致力於提升每位員工福利，重視同仁的身心健康及提升同仁對企業的向心力，特設立社團安排相關活動，讓同仁於工作之餘，可藉由社團活動的參與增進同仁間情感相互交流及工作健康平衡，（目前設立之社團：羽球社、太極拳社團等），同時每年參與外部羽球競賽，已舉辦 2 次醫藥盃比賽活動，亦贊助健喬盃女子圍棋最強戰等。員工旅遊及球類運動等，塑造健康職場文化。

(8) 休假制度：

公司依勞基法之相關規劃，給予各種假別，如特休假、家庭照顧假、婚假、喪假、公假（兵役假、公職人員選舉、登革熱防疫等）、生理假、產檢假、安胎假、陪产假、育嬰假，並因應新冠病毒疫情影響下，除了提供員工居家上班外，亦提供防疫照顧假、防疫隔離假等，讓員工在防疫時，給予彼此安全、便利與彈性的工作環境，促進工作與家庭平衡在良好的身心狀態下，推動工作更有效率。

2. 退休制度與其實施情形

依勞動基準法及勞工退休金條例訂定員工退休辦法，明訂員工退休條件、退休金給付標準及申請事宜，本公司已提撥退休金基金存放於台灣銀行監督專戶中。另自 94 年 7 月 1 日起，選擇及適用新制之員工，公司每月按薪資之 6% 提撥至勞工保險局之個人退休金專戶，公司每年委請精算師進行精算，檢視退休金提撥情況，員工並可依其個人需求及意願另外個人提繳最高 6% 之退休金。

3. 勞資間之協議與各項員工權益維護措施情形

本公司定期召開勞資會議，聽取員工問題反映並尋求解決方案。公司成立迄今尚未有因勞資糾紛遭受損失，未來本公司仍將秉持著勞資和諧及創造優良工作環境之經營理念，使員工與公司共同成長且與時精進。

4. 員工工作環境與人身安全保護措施

本公司用心照顧每一位員工，提供員工安全與健康之工作環境，致力於打造健康職場永續經營，具體措施如下：

(1) 進出管制：

本公司實施門禁管理，辦公室設有門禁監控系統，嚴格管制出入人員，廠區所有訪客及進出貨人員皆需換證登記，以確保員工人身安全。

(2) 設備維護：

本公司工作環境設有中央空調系統、充足的照明設備及舒適合宜的工作空間，每日派有專人進行辦公室環境維護，定期實施衛生清潔消毒及設備保養，如電梯、空調、消防器具及飲水機等，以確保員工在工作場所內之衛生與健康。

(3) 生理與心理衛生：

本公司定期舉辦員工健康檢查，關懷員工身心健康狀況，並提供員工優惠托育企業合作方案及設置有哺乳室，落實職場對女性員工兼顧家庭的協助；設立職場性騷擾防治與懲戒措施，以杜絕性騷擾之發生，提供員工友善的工作環境；鼓勵並補助員工參與多項路跑運動，福委會亦舉辦多項休閒活動，如家庭

日、員工旅遊及球類運動等，塑造健康職場文化。

(4) 工作安全規定與教育訓練：

公司訂有職業安全工作守則，由各單位主管落實職業安全規範，甲級職業安全衛生主管執行監督及查核。另依年度工安計劃，每半年實施一次環境監測，以掌握作業環境內環境實際狀況所實施之規劃、採樣、分析、儀器量測、評估及個人暴露採樣監測或生物採樣監測等工作。

(5) 災害防範：

本公司工作場所設置有醫藥箱、體溫計及急救設施等，定期施行作業環境監測，評估危害因子暴露狀況，作為職場環境改善依據，預防員工產生職業病的潛在危害。辦理員工安全衛生教育訓練提升員工安全意識，期能做好事先防範措施及事件發生時能即時採取正確的安全保護措施。

(6) 推動工廠零工安：

安全第一，零工安”為工廠管理第一要務，為強化工廠安全意識，減少職業災害事故發生，保護員工工作安全，持續推動廠內零工安專案，達到工廠零工安的目標。透過零工安推動小組專案運作，每月工安會議跨廠交流，加強各廠工安教育訓練及工安宣導，提升員工工安意識及人身安全、檢視及改善環境安全，以期達到零工安的目標。對於工安改善提案績優事蹟者、及每季、年度符合零工安專案獎勵標準之廠區，進行獎勵。

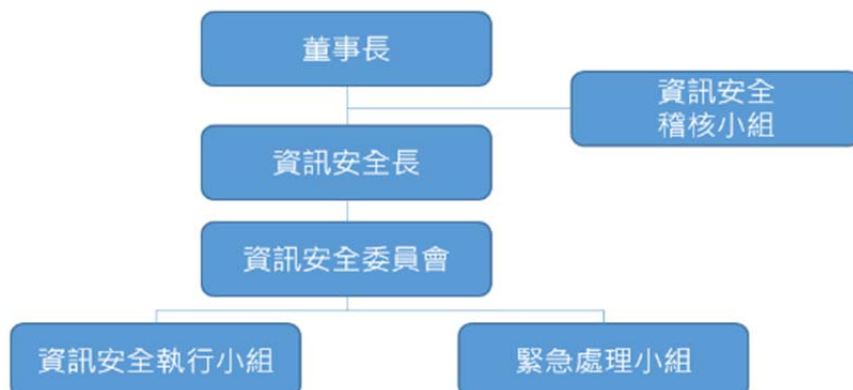
(二) 列明最近年度及截至年報刊印日止，因勞資糾紛所遭受之損失，並揭露目前及未來可能發生之估計金額與因應措施：無。

六、資通安全管理

(一) 資通安全風險管理架構、資通安全政策、具體管理方案及投入資通安全管理之資源等：

1. 資通安全風險管理架構

公司為有效推行並落實資通安全管理，已訂定相關資訊安全政策、程序與規範，用以強化資訊安全與資訊保護能力。並於民國 109 年成立跨部門之資訊安全委員會，並由董事長擔任委員會召集人，組織架構圖如下。委員會負責資安政策執行和法規遵循查核，並定期召開會議檢討資安政策與措施，並確保風險控管機制之有效性，以強化公司資訊安全。



2. 資通安全政策及具體管理方案

由於資訊安全攻擊方式不斷演變，資訊系統無法完全避免來自任何第三方的惡意攻擊，故本公司同時從提升系統防禦能力及避免資安攻擊兩方面來降低資訊安全威脅。在提升系統防禦能力上，本公司採取了作業系統漏洞更新、防毒系統常駐、系統備份及備援機制建立...等積極強化作業。在避免資安攻擊上亦進行了防火牆建置、惡意郵件過濾、員工上網防護、網路分段區隔、儲存媒體管控...等措施，並定期於資訊安全管理委員會報告風險控制及改善狀況，以確保資訊安全風險之有效管控。

3. 投入資通安全管理之資源

公司除定期進行全員資訊安全宣導與訓練外，亦規劃不定時進行社交工程演練，模擬電子郵件攻擊，以提升員工資訊安全意識，確保資訊安全觀念能融入日常營運作業中。

(二) 列明最近年度及截至年報刊印日止，因重大資通安全事件所遭受之損失、可能影響及因應措施：無。

七、重要契約

112年3月31日

契約性質	當事人	契約起訖日期	主要內容	限制條款
商品經銷授權	DKSH (Thailand)	100.10.26~112.10.25	商品經銷授權	無重大限制條款
商品經銷授權	Orion Corporation (Finland)	110.12.30~115.12.29	商品授權及經銷	無重大限制條款
商品經銷授權	PharmaScience Inc. (Canada)	102.5.5~113.5.4	商品之經銷授權可自動展延2年	無重大限制條款
技術授權及經銷	Kissei Pharmaceutical Co.(Japan)	111.11.1-126.10.31	授予商品銷售權及商標使用權	除本公司 100% 持有之子公司外，本公司所取得之權利均不得再授權
商品銷售協議	Biopharma-CR	108.09.16-113.09.15	商品之銷售協議	無重大限制條款
商品銷售協議	Biogenetics (korea)	108.09.16~113.09.15	商品之銷售協議	無重大限制條款
商品銷售協議	Central Chemical & Enterprise(新加坡)	109.4.6-114.4.5	商品之銷售協議	無重大限制條款
商品銷售協議	VIMEDIMEX VN(越南)	109.7.21-114.7.20	商品之銷售協議	無重大限制條款
商品銷售協議	吉胃達藥業股份有限公司	109.3.31-112.3.30	商品之銷售協議期滿自動延長一年	無重大限制條款
商品銷售協議	台灣諾華股份有限公司	110.2.23-112.12.31	商品之銷售協議	無重大限制條款
商品銷售協議	TOLMAR INTERNATIONAL LIMITED(Ireland)	110.3.15-114.3.14	商品之銷售協議期滿自動延長二年	無重大限制條款
商品銷售協議	NATCO PHARMA LIMITED(India)	107.12.19-113.12.31	商品之銷售協議	無重大限制條款
商品銷售協議	NATCO PHARMA	108.5.21-114.12.31	商品之銷售協議	無重大限制條款

契約性質	當事人	契約起訖日期	主要內容	限制條款
	LIMITED(India)			
商品銷售協議	CKD pharma(korea)	108.12.31-113.12.31	T 藥商品之銷售協議	無重大限制條款
商品銷售協議	CKD pharma(korea)	110.6-115.6	D 藥商品之銷售協議	無重大限制條款
商品銷售協議	EA Pharma(Japan)	107.12.16 簽約, 上市後 10 年 114.6-124.6	商品之銷售協議	無重大限制條款
商品銷售協議	Kyorin(Japan)	104.8.31 簽約, 上市後 15 年 111.6-126.6	商品之銷售協議	無重大限制條款
商品銷售協議	Pharmathen(Netherlands)	110.4.15-120.4.14	商品之銷售協議	無重大限制條款
商品銷售協議	Intas(India)	110.6.20-117.06.19	商品之銷售協議	無重大限制條款
商品銷售協議	Celltrion(Taiwan)	110.4.1-112.3.31	OTC 商品之銷售協議	無重大限制條款
商品銷售協議	Celltrion(Taiwan)	110.4.1-112.3.31	ETC 商品之銷售協議	無重大限制條款
商品銷售協議	Medinfar(Portugal)	111.5.13-116.5.30	商品之銷售協議	無重大限制條款
商品銷售協議	優良化學(台灣)	106.1.1-112.12.31	商品之銷售協議 自動延長二年	無重大限制條款
商品銷售協議	優良生醫(台灣)	111.1.1-112.12.31	商品之銷售協議 自動延長一年	無重大限制條款
商品銷售協議	瑞安(台灣)	108.6.1-113.5.31	商品之銷售協議 自動延長一年	無重大限制條款

陸、財務概況

一、最近五年度簡明資產負債表及綜合損益表，並應註明會計師姓名及其查核意見

(一) 簡明資產負債表及綜合損益表

1. 簡明資產負債表(TIFRS 合併)

單位：新台幣仟元

項 目	年 度	最近五年度財務資料				
		107年	108年	109年	110年	111年
流動資產		1,846,454	2,311,848	2,982,219	3,098,879	4,008,370
不動產、廠房及設備		4,097,845	4,882,857	5,777,801	5,648,865	5,573,474
無形資產		324,272	580,704	549,964	501,306	567,879
其他資產		1,276,066	954,549	1,067,483	1,067,733	1,052,793
資產總額		7,544,637	8,729,958	10,377,467	10,316,783	11,202,516
流動負債	分配前	1,980,192	2,198,784	1,559,667	1,888,877	2,322,715
	分配後	2,018,210	2,244,941	1,640,457	2,010,224	2,519,000
非流動負債		1,079,205	1,718,232	2,863,180	2,332,544	2,230,980
負債總額	分配前	3,059,397	3,917,016	4,422,847	4,221,421	4,553,695
	分配後	3,097,415	3,963,173	4,503,637	4,371,584	4,749,980
歸屬於母公司業主之權益		3,216,726	3,483,670	4,500,092	4,705,519	5,311,815
股本		1,974,760	2,441,685	2,808,183	3,131,642	3,437,007
資本公積		1,119,816	1,335,658	1,402,735	1,426,396	1,425,348
保留盈餘	分配前	309,886	113,896	713,489	613,433	1,004,598
	分配後	62,767	88,510	309,540	191,920	808,313
其他權益		(26,807)	(50,764)	(73,450)	(63,335)	(68,178)
庫藏股票		(160,929)	(356,805)	(350,865)	(402,617)	(486,960)
非控制權益		1,268,514	1,329,272	1,454,528	1,389,843	1,337,006
權益總額	分配前	4,485,240	4,812,942	5,954,620	6,095,362	6,648,821
	分配後	4,447,222	4,766,785	5,550,671	5,645,034	6,452,536

資料來源：經會計師查核簽證之合併財務報告

註1：111年度盈餘分派業經112年3月13日董事會決議通過，預計於112年5月25日股東常會提報。

2.簡明綜合損益表(TIFRS 合併)

單位：除每股盈餘為新台幣元外，其餘係新台幣仟元

項 目	最近五年度財務資料				
	107 年	108 年	109 年	110 年	111 年
營業收入	2,363,197	2,679,966	3,038,286	3,234,960	4,386,364
營業毛利	948,714	894,636	1,135,065	1,285,368	1,826,644
營業損益	(63,100)	(119,176)	112,721	184,530	452,761
營業外收入及支出	387,793	(25,435)	384,924	(30,644)	272,250
稅前淨利	324,693	(144,611)	497,645	153,886	725,011
繼續營業單位 本期淨利	293,856	(142,659)	474,603	116,075	618,885
停業單位損失	-	-	-	-	-
本期淨利(損)	293,856	(142,659)	474,603	116,075	618,885
本期其他綜合損益 (稅後淨額)	(19,116)	(23,029)	(9,909)	9,631	7,973
本期綜合損益總額	274,740	(165,688)	464,694	125,706	626,858
淨利歸屬於 母公司業主	430,899	47,090	638,112	303,860	799,091
淨利歸屬於非控制權 益	(137,043)	(189,749)	(163,509)	(187,785)	(180,206)
綜合損益總額歸屬於 母公司業主	411,846	27,172	629,500	314,008	807,835
綜合損益總額歸屬於 非控制權益	(137,106)	(192,860)	(164,806)	(188,302)	(180,977)
每股盈餘	2.21	0.20	2.46	1.02	2.46

資料來源：經會計師查核簽證之合併財務報告

3.簡明資產負債表(TIFRS 個體)

單位：新台幣仟元

項 目	年 度	最近五年度財務資料				
		107年	108年	109年	110年	111年
流 動 資 產		1,380,181	1,510,689	1,711,101	1,801,383	2,106,096
不動產、廠房及設備		904,377	961,106	942,554	891,331	917,623
無 形 資 產		219,078	230,376	251,483	251,285	246,811
其 他 資 產		2,559,481	3,002,648	3,804,497	3,951,523	4,137,060
資 產 總 額		5,063,117	5,704,819	6,709,635	6,895,522	7,407,590
流 動 負 債	分 配 前	1,562,405	1,668,993	848,992	940,791	1,145,345
	分 配 後	1,600,423	1,715,150	929,782	940,791	1,341,630
非 流 動 負 債		283,986	552,156	1,360,551	1,090,954	950,430
負 債 總 額	分 配 前	1,846,391	2,221,149	2,209,543	2,190,003	2,095,775
	分 配 後	1,884,409	2,267,306	2,290,333	2,340,166	2,292,060
歸屬於母公司業主之 權 益		3,216,726	3,483,670	4,500,092	4,705,519	5,311,815
股 本		1,974,760	2,441,685	2,808,183	3,131,342	3,437,007
資 本 公 積		1,119,816	1,335,658	1,402,735	1,426,396	1,425,348
保 留 盈 餘	分 配 前	309,886	113,896	713,489	613,433	1,004,598
	分 配 後	62,767	88,510	309,540	191,920	808,313
其 他 權 益		(26,807)	(50,764)	(73,450)	(63,335)	(68,178)
庫 藏 股 票		(160,929)	(356,805)	(350,865)	(402,617)	(486,960)
非 控 制 權 益		-	-	-	-	-
權 益 總 額	分 配 前	3,216,726	3,483,670	4,500,092	4,705,519	5,311,815
	分 配 後	3,178,708	3,437,513	4,096,143	4,255,191	5,115,530

資料來源：經會計師查核簽證之個體財務報告

註 1：111 年度盈餘分派業經 112 年 3 月 13 日董事會決議通過，預計於 112 年 5 月 25 日股東常會提報。

4.簡明綜合損益表(TIFRS 個體)

單位：除每股盈餘為新台幣元外，其餘係新台幣仟元

項 目	最近五年度財務資料				
	107年	108年	109年	110年	111年
營業收入	2,058,807	2,258,601	2,656,704	2,825,573	3,588,836
營業毛利	867,881	904,521	1,088,498	1,130,946	1,466,796
營業損益	207,917	256,180	449,836	487,812	660,908
營業外收入及支出	252,705	(209,346)	216,817	(152,197)	221,333
稅前淨利	460,622	46,834	666,653	335,615	882,241
繼續營業單位 本期淨利	430,899	47,090	638,112	303,860	799,091
停業單位損失	-	-	-	-	-
本期淨利(損)	430,899	47,090	638,112	303,860	799,091
本期其他綜合損益 (稅後淨額)	(19,053)	(19,918)	(8,612)	10,148	8,744
本期綜合損益總額	411,846	27,172	629,500	314,008	807,835
淨利歸屬於 母公司業主	430,899	47,090	638,112	303,860	799,091
淨利歸屬於 非控制權益	-	-	-	-	-
綜合損益總額歸屬於 母公司業主	411,846	27,172	629,500	314,008	807,835
綜合損益總額歸屬於 非控制權益	-	-	-	-	-
每股盈餘	2.21	0.20	2.46	1.02	2.46

資料來源：經會計師查核簽證之個體財務報告

(二) 影響上述簡明財務報表作一致性比較之重要事項如會計變動、公司合併或營業部門停工等及其發生對當年度財務報告之影響：無。

(三) 最近五年度簽證會計師姓名及其查核意見

年度	會計師姓名	所屬單位名稱	查核意見
107	陳重成、虞成全	勤業眾信聯合會計師事務所	無保留意見
108	陳重成、虞成全	勤業眾信聯合會計師事務所	無保留意見
109	陳重成、陳招美	勤業眾信聯合會計師事務所	無保留意見
110	陳重成、陳招美	勤業眾信聯合會計師事務所	無保留意見
111	梁盛泰、陳招美	勤業眾信聯合會計師事務所	無保留意見

二、最近五年度財務分析

(一) 財務分析(TIFRS 合併)

分析項目		最近五年度財務分析				
		107年	108年	109年	110年	111年
財務結構	負債占資產比率(%)	40.55	44.87	42.62	40.92	40.65
	長期資金占不動產、廠房及設備比率(%)	134.91	133.76	151.58	148.12	157.36
償債能力	流動比率(%)	93.25	105.14	191.21	164.06	172.57
	速動比率(%)	53.85	57.96	108.72	97.07	110.49
	利息保障倍數	818.05	(165.99)	1,030.1	396.09	1,316.87
經營能力	應收款項周轉率(次)	4.06	4.25	4.39	4.29	4.54
	平均收現日數	89.90	85.88	83.14	85.08	80.40
	存貨周轉率(次)	2.12	2.12	1.72	1.59	2.10
	應付款項周轉率(次)	6.92	7.26	7.77	8.99	7.36
	平均銷貨日數	172.17	172.17	212.21	229.56	181.59
	不動產、廠房及設備周轉率(次)	0.59	0.59	0.57	0.57	0.78
	總資產周轉率(次)	0.31	0.33	0.32	0.31	0.41
獲利能力	資產報酬率(%)	4.23	(1.22)	5.41	1.52	6.19
	權益報酬率(%)	6.96	(3.07)	8.82	1.93	9.71
	稅前純益占實收資本比率(%)	16.44	(5.92)	17.72	4.91	21.09
	純益率(%)	12.43	(5.32)	15.62	3.59	14.11
	每股盈餘(元)	2.21	0.20	2.46	1.02	2.46
現金流量	現金流量比率(%)	0.81	(2.04)	16.31	23.52	27.13
	現金流量允當比率(%)	12	14.55	28.81	44.14	85.31
	現金再投資比率(%)	0.00	(1.20)	2.31	4.15	5.18
槓桿度	營運槓桿度	(9.28)	(6.22)	9.19	6.03	3.33
	財務槓桿度	0.67	0.69	1.88	1.39	1.15

請說明最近二年度各項財務比率變動原因：(增減變動達 20% 以上)

1. 存貨週轉率增加及平均銷貨日數減少：主係 111 年度本公司接單狀況良好，出貨速度提升下，致存貨週轉率較 110 年度增加，存貨週轉天數呈現下降。
2. 不動產、廠房及設備週轉率與總資產週轉率增加：主係 111 年度受新冠肺炎疫情及流感病毒影響，帶動呼吸道藥品需求大幅成長，以及泌尿道用藥等藥品出貨暢旺，故使營業收入大幅成長所致。
3. 利息保障倍數、資產報酬率、權益報酬率、稅前純益占實收資本比率、純益率及每股盈餘增加：主係 111 年度本公司積極與業界進行垂直、水平整合，除併購後轉廠效益及工廠大量生產之規模經濟成效顯現，本公司也陸續取得國外知名藥廠經銷授權，加上出售信元廠房使其他收入增加，本期淨利因而較 110 年度增加 502,810 仟元所致。
4. 現金流量允當比率提升：主係 111 年度營業活動之淨現金流入增加所致。
5. 現金再投資比率提升：主係 111 年度本公司稅前淨利及應付帳款隨業績成長而增加，產生營業活動之淨現金流入數較高所致。
6. 營運槓桿度下降：主係 111 年度本公司併購效益顯現，具規模經濟效應下，故使營業利益大幅增加所致。

註：財務資料係經會計師查核簽證之合併財務報告。

(二) 財務分析(TIFRS 個體)

分析項目		最近五年度財務分析				
		107年	108年	109年	110年	111年
財務結構	負債占資產比率(%)	36.47	38.93	32.93	31.76	28.29
	長期資金占不動產、廠房及設備比率(%)	383.21	415.59	619.03	664.19	679.02
償債能力	流動比率(%)	88.34	90.51	201.55	191.48	183.88
	速動比率(%)	49.36	48.29	97.87	97.27	99.83
	利息保障倍數	1,735.33	277.99	2,850.56	1,689.24	3,922.70
經營能力	應收款項周轉率(次)	3.75	3.91	4.25	4.11	4.32
	平均收現日數	97.39	93.4	85.90	88.81	84.57
	存貨周轉率(次)	2.09	2.13	2.01	1.95	2.31
	應付款項周轉率(次)	6.60	6.66	7.17	7.44	6.08
	平均銷貨日數	174.98	171.12	181.23	187.56	157.74
	不動產、廠房及設備周轉率(次)	2.26	2.42	2.79	3.08	3.97
	總資產周轉率(次)	0.40	0.42	0.43	0.42	0.50
獲利能力	資產報酬率(%)	8.73	1.27	10.59	4.72	11.43
	權益報酬率(%)	14.19	1.41	15.99	6.60	15.95
	稅前純益占實收資本比率(%)	23.33	1.92	23.74	10.72	25.67
	純益率(%)	20.93	2.08	24.02	10.75	22.27
	每股盈餘(元)	2.21	0.20	2.46	1.02	2.46
現金流量	現金流量比率(%)	17.42	12.11	18.64	59.97	61.87
	現金流量允當比率(%)	122.89	129.68	112.08	163.82	192.66
	現金再投資比率(%)	6.40	3.84	1.83	7.77	8.5
槓桿度	營運槓桿度	3.71	2.73	1.99	1.92	1.75
	財務槓桿度	1.16	1.11	1.06	1.05	1.04
請說明最近二年度各項財務比率變動原因：(增減變動達20%以上)						
1.不動產、廠房及設備週轉率增加：主係111年度受新冠肺炎疫情及流感病毒影響，帶動呼吸道藥品需求大幅成長，以及泌尿道用藥等藥品出貨暢旺，故使營業收入大幅成長所致。						
2.利息保障倍數、資產報酬率、權益報酬率、稅前純益占實收資本比率、純益率及每股盈餘增加：主係因111年度本公司業績大幅成長，以及出售信元廠產生處分利益281,052千元所致。						

註：本公司經會計師查核簽證之個體財務報告。

財務分析項目計算公式如下：

1.財務結構

(1)負債占資產比率＝負債總額／資產總額。

(2)長期資金占固定資產比率＝(股東權益淨額＋長期負債)／固定資產淨額。

2.償債能力

(1)流動比率＝流動資產／流動負債。

(2)速動比率＝(流動資產－存貨－預付費用)／流動負債。

(3)利息保障倍數＝所得稅及利息費用前純益／本期利息支出。

3.經營能力

(1)應收款項(包括應收帳款與因營業而產生之應收票據)週轉率＝銷貨淨額／各期平均應收款項(包括應收帳款與因營業而產生之應收票據)餘額。

(2)平均收現日數＝365／應收款項週轉率。

(3)存貨週轉率＝銷貨成本／平均存貨額。

(4)應付款項(包括應付帳款與因營業而產生之應付票據)週轉率＝銷貨成本／各期平均應付款項(包括應付帳款與因營業而產生之應付票據)餘額。

(5)平均銷貨日數＝365／存貨週轉率。

(6)不動產、廠房及設備週轉率＝銷貨淨額／平均固定資產淨額。

(7)總資產週轉率＝銷貨淨額／平均資產總額。

4.獲利能力

(1)資產報酬率＝〔稅後損益＋利息費用×(1－稅率)〕／平均資產總額。

(2)股東權益報酬率＝稅後損益／平均股東權益淨額。

(3)純益率＝稅後損益／銷貨淨額。

(4)每股盈餘＝(稅後淨利－特別股股利)／加權平均已發行股數。

5.現金流量

(1)現金流量比率＝營業活動淨現金流量／流動負債。

(2)淨現金流量允當比率＝最近五年度營業活動淨現金流量／最近五年度(資本支出＋存貨增加額＋現金股利)。

(3)現金再投資比率＝(營業活動淨現金流量－現金股利)／(固定資產毛額＋長期投資＋其他資產＋營運資金)。

6.槓桿度：

(1)營運槓桿度＝(營業收入淨額－變動營業成本及費用)／營業利益。

(2)財務槓桿度＝營業利益／(營業利益－利息費用)。

三、最近年度財務報告之審計委員會審查報告書：請詳第 89 頁。

四、最近年度財務報告：請詳第 91 頁至第 218 頁。

五、最近年度經會計師查核簽證之公司個體財務報告：請詳第 219 頁至第 309 頁。

六、公司及其關係企業最近年度及截至年報刊印日止，如有發生財務週轉困難情事，對公司財務狀況之影響：無。

審計委員會審查報告書

董事會造送本公司一一一年度財務報表（含合併財務報表），業經委請勤業眾信聯合會計師事務所查核完竣，併同營業報告書及盈餘分配議案，本審計委員會同意上開會計師事務所查核意見，認為足以允當表達本公司之財務狀況、經營成果與現金流量情形。並審查通過上開營業報告書及盈餘分配議案，爰依證券交易法第 14 條之 4、第 14 條之 5 及公司法第 219 條之規定繕具報告，敬請鑒察。

此致

健喬信元醫藥生技股份有限公司一一二年股東常會

健喬信元醫藥生技股份有限公司

審計委員會召集人：劉享朗



中 華 民 國 1 1 2 年 3 月 1 3 日

關係企業合併財務報告聲明書

本公司 111 年度（自 111 年 1 月 1 日至 12 月 31 日止）依「關係企業合併營業報告書關係企業合併財務報表及關係報告書編製準則」應納入編製關係企業合併財務報表之公司與依國際財務報導準則第 10 號應納入編製母子公司合併財務報表之公司均相同，且關係企業合併財務報表所應揭露相關資訊於前揭母子公司合併財務報告中均已揭露，爰不再另行編製關係企業合併財務報表。

特此聲明

公司名稱：健喬信元醫藥生技股份有限公司

負責人：林 智 暉



中 華 民 國 112 年 3 月 13 日

Deloitte.

勤業眾信

勤業眾信聯合會計師事務所
11073 台北市信義區松仁路100號20樓

Deloitte & Touche
20F, Taipei Nan Shan Plaza
No. 100, Songren Rd.,
Xinyi Dist., Taipei 11073, Taiwan

Tel :+886 (2) 2725-9988
Fax:+886 (2) 4051-6888
www.deloitte.com.tw

會計師查核報告

健喬信元醫藥生技股份有限公司 公鑒：

查核意見

健喬信元醫藥生技股份有限公司及其子公司（健喬集團）民國 111 年及 110 年 12 月 31 日之合併資產負債表，暨民國 111 年及 110 年 1 月 1 日至 12 月 31 日之合併綜合損益表、合併權益變動表及合併現金流量表，以及合併財務報表附註（包括重大會計政策彙總），業經本會計師查核竣事。

依本會計師之意見，基於本會計師之查核結果及其他會計師之查核報告（請參閱其他事項段），上開合併財務報表在所有重大方面係依照證券發行人財務報告編製準則及經金融監督管理委員會認可並發布生效之國際財務報導準則、國際會計準則、解釋及解釋公告編製，足以允當表達健喬集團民國 111 年及 110 年 12 月 31 日之合併財務狀況，暨民國 111 年及 110 年 1 月 1 日至 12 月 31 日之合併財務績效及合併現金流量。

查核意見之基礎

本會計師係依照會計師查核簽證財務報表規則及審計準則執行查核工作。本會計師於該等準則下之責任將於會計師查核合併財務報表之責任段進一步說明。本會計師所隸屬事務所受獨立性規範之人員已依會計師職業道德規範，與健喬集團保持超然獨立，並履行該規範之其他責任。基於本會計師之查核結果及其他會計師之查核報告，本會計師相信已取得足夠及適切之查核證據，以作為表示查核意見之基礎。

關鍵查核事項

關鍵查核事項係指依本會計師之專業判斷，對健喬集團民國 111 年度合併財務報表之查核最為重要之事項。該等事項已於查核合併財務報表整體及形成查核意見之過程中予以因應，本會計師並不對該等事項單獨表示意見。

茲對健喬集團民國 111 年度合併財務報表之關鍵查核事項敘明如下：

不動產、廠房及設備減損

截至民國 111 年 12 月 31 日止，健喬集團受營運所處之市場與經濟景氣波動影響，集團中部分子公司呈現營運虧損，若不動產、廠房及設備預計可回收金額低於其帳面價值時，將產生資產減損損失，因此管理階層針對相關現金產生單位進行減損評估測試。由於該等子公司民國 111 年 12 月 31 日之不動產、廠房及設備淨額對於合併財務報表影響係屬重大，且評估資訊涉及管理階層之主觀判斷，具有估計之高度不確定性，因此本會計師將不動產、廠房及設備減損列為關鍵查核事項。

本會計師對於上述不動產、廠房及設備減損評估已執行主要查核程序如下：

1. 取得健喬集團委外聘請之鑑價公司出具之鑑價報告，評估該鑑價公司之獨立性與適任性，並查詢使用之估價方法是否適當，考量其資產使用狀況、不動產市場之現況等因素，綜合評估資產減損評價之合理性。
2. 屬不動產部分可透過內政部之實價登錄系統，直接查詢不動產市場之現況，據以推估不動產之可回收金額，並與上述不動產鑑價公司出具之鑑價報告金額比較，評估其報告結論之合理性。

其他事項

列入健喬集團合併財務報表採權益法評價之被投資公司中，有關因華生技製藥股份有限公司之財務報表未經本會計師查核，而係由其他會計師查核，因此，本會計師對上開財務報表所表示之意見中，有關因華生技製藥股份有限公司財務報表所列之金額，係依據其他會計師之查核報告。民國 111 年及 110 年 12 月 31 日對因華生技製藥股份有限公司採用權益法之投資金額分別為新台幣 83,681 仟元及 111,070 仟元，均佔合併資產總額之 1%，民國 111 年及 110 年 1 月 1 日至 12 月 31 日之採權益法認列之關聯企業及合資損益之份額分別為新台幣 (16,558) 仟元及 (16,401) 仟元，分別佔合併綜合損益總額 (3)% 及 (13)%。

健喬信元醫藥生技股份有限公司業已編製民國 111 及 110 年度之個體財務報表，並經本會計師出具無保留意見加其他事項段落之查核報告在案，備供參考。

管理階層與治理單位對合併財務報表之責任

管理階層之責任係依照證券發行人財務報告編製準則暨經金融監督管理委員會認可並發布生效之國際財務報導準則、國際會計準則、解釋及解釋公告編製允當表達之合併財務報表，且維持與合併財務報表編製有關之必要內部控制，以確保合併財務報表未存有導因於舞弊或錯誤之重大不實表達。

於編製合併財務報表時，管理階層之責任亦包括評估健喬集團繼續經營之能力、相關事項之揭露，以及繼續經營會計基礎之採用，除非管理階層意圖清算健喬集團或停止營業，或除清算或停業外別無實際可行之其他方案。

健喬集團之治理單位（含審計委員會）負有監督財務報導流程之責任。

會計師查核合併財務報表之責任

本會計師查核合併財務報表之目的，係對合併財務報表整體是否存有導因於舞弊或錯誤之重大不實表達取得合理確信，並出具查核報告。合理確信係高度確信，惟依照審計準則執行之查核工作無法保證必能偵出合併財務報表存有之重大不實表達。不實表達可能導因於舞弊或錯誤。如不實表達之個別金額或彙總數可合理預期將影響合併財務報表使用者所作之經濟決策，則被認為具有重大性。

本會計師依照審計準則查核時，運用專業判斷及專業懷疑。本會計師亦執行下列工作：

1. 辨認並評估合併財務報表導因於舞弊或錯誤之重大不實表達風險；對所評估之風險設計及執行適當之因應對策；並取得足夠及適切之查核證據以作為查核意見之基礎。因舞弊可能涉及共謀、偽造、故意遺漏、不實聲明或踰越內部控制，故未偵出導因於舞弊之重大不實表達之風險高於導因於錯誤者。
2. 對與查核攸關之內部控制取得必要之瞭解，以設計當時情況下適當之查核程序，惟其目的非對健喬集團內部控制之有效性表示意見。
3. 評估管理階層所採用會計政策之適當性，及其所作會計估計與相關揭露之合理性。
4. 依據所取得之查核證據，對管理階層採用繼續經營會計基礎之適當性，以及使健喬集團繼續經營之能力可能產生重大疑慮之事件或情況是否存在重大不確定性，作出結論。本會計師若認為該等事件或情況存在重大

不確定性，則須於查核報告中提醒合併財務報表使用者注意合併財務報表之相關揭露，或於該等揭露係屬不適當時修正查核意見。本會計師之結論係以截至查核報告日所取得之查核證據為基礎。惟未來事件或情況可能導致健喬集團不再具有繼續經營之能力。

5. 評估合併財務報表（包括相關附註）之整體表達、結構及內容，以及合併財務報表是否允當表達相關交易及事件。
6. 對於集團內組成個體之財務資訊取得足夠及適切之查核證據，以對合併財務報表表示意見。本會計師負責集團查核案件之指導、監督及執行，並負責形成集團查核意見。

本會計師與治理單位溝通之事項，包括所規劃之查核範圍及時間，以及重大查核發現（包括於查核過程中所辨認之內部控制顯著缺失）。

本會計師亦向治理單位提供本會計師所隸屬事務所受獨立性規範之人員已遵循會計師職業道德規範中有關獨立性之聲明，並與治理單位溝通所有可能被認為會影響會計師獨立性之關係及其他事項（包括相關防護措施）。

本會計師從與治理單位溝通之事項中，決定對健喬集團民國 111 年度合併財務報表查核之關鍵查核事項。本會計師於查核報告中敘明該等事項，除非法令不允許公開揭露特定事項，或在極罕見情況下，本會計師決定不於查核報告中溝通特定事項，因可合理預期此溝通所產生之負面影響大於所增進之公眾利益。

勤業眾信聯合會計師事務所

會計師 梁 盛 泰

會計師 陳 招 美

梁 盛 泰



陳 招 美



金融監督管理委員會核准文號
金管證審字第 1100356048 號

證券暨期貨管理委員會核准文號
台財證六字第 0920123784 號

中 華 民 國 112 年 3 月 31 日

健喬信元醫療器材股份有限公司及子公司

民國 111 年 12 月 31 日

單位：新台幣仟元

代碼	資產	111年12月31日		110年12月31日	
		金額	%	金額	%
	流動資產				
1100	現金及約當現金(附註四及六)	\$ 1,087,650	10	\$ 868,166	9
1110	透過損益按公允價值衡量之金融資產—流動(附註四及七)	20,108	-	5,263	-
1136	按攤銷後成本衡量之金融資產—流動(附註四及九)	310,000	3	115,000	1
1140	合約資產—流動(附註四及二七)	-	-	1,536	-
1150	應收票據(附註四、十及二七)	128,516	1	90,597	1
1170	應收帳款(附註四、十及二七)	996,559	9	707,465	7
1180	應收帳款—關係人(附註四、二七及三八)	156	-	38	-
1200	其他應收款(附註四及十)	12,559	-	2,421	-
1210	其他應收款—關係人(附註四及三八)	915	-	846	-
1220	本期所得稅資產(附註四及二九)	7,388	-	7,203	-
130X	存貨(附註四及十一)	1,304,384	12	1,174,900	11
1410	預付款項(附註二十)	137,512	1	90,390	1
1460	待出售非流動資產(附註四、十二及三九)	-	-	23,161	-
1476	其他金融資產—流動(附註三九)	1,575	-	4,700	-
1479	其他流動資產—其他(附註二十)	1,048	-	7,193	-
11XX	流動資產總計	4,008,370	36	3,098,879	30
	非流動資產				
1517	透過其他綜合損益按公允價值衡量之金融資產—非流動(附註四及八)	139,326	1	192,413	2
1550	採用權益法之投資(附註四、十四及三八)	83,681	1	111,070	1
1600	不動產、廠房及設備(附註四、五、十五、三八及三九)	5,573,474	50	5,648,865	55
1755	使用權資產(附註四及十六)	64,479	1	13,436	-
1760	投資性不動產(附註四、十七及三九)	369,916	3	371,196	4
1805	商譽(附註四及十八)	71,080	1	7,273	-
1821	其他無形資產(附註四、十九及三八)	496,799	4	494,033	5
1840	遞延所得稅資產(附註四及二九)	331,782	3	329,283	3
1990	其他非流動資產(附註二十及二五)	63,609	-	50,335	-
15XX	非流動資產總計	7,194,146	64	7,217,904	70
1XXX	資產總計	\$ 11,202,516	100	\$ 10,316,783	100
	負債及權益				
	流動負債				
2100	短期借款(附註二一及三九)	\$ 504,242	4	\$ 604,000	6
2110	應付短期票券(附註二一)	79,838	1	159,774	2
2120	透過損益按公允價值衡量之金融負債—流動(附註四、七及二二)	-	-	86	-
2130	合約負債—流動(附註四及二七)	173,426	2	126,866	1
2150	應付票據(附註二二)	16,483	-	982	-
2170	應付帳款(附註二二)	429,680	4	248,602	2
2200	其他應付款(附註二四)	412,898	4	268,041	3
2230	本期所得稅負債(附註四及二九)	95,542	1	53,176	-
2280	租賃負債—流動(附註四及十六)	16,703	-	6,736	-
2320	一年內到期之長期借款及應付公司債(附註二一、二二及三九)	584,424	5	413,896	4
2399	其他流動負債(附註二四)	9,479	-	6,718	-
21XX	流動負債總計	2,322,715	21	1,888,877	18
	非流動負債				
2530	應付公司債(附註二二)	-	-	26,428	-
2540	長期借款(附註二一及三九)	2,121,528	19	2,245,083	22
2570	遞延所得稅負債(附註四及二九)	34,523	-	34,204	1
2580	租賃負債—非流動(附註四及十六)	48,423	1	6,762	-
2640	淨確定福利負債—非流動(附註四及二五)	13,889	-	19,181	-
2670	其他非流動負債(附註二四)	12,617	-	886	-
25XX	非流動負債總計	2,230,980	20	2,332,544	23
2XXX	負債總計	4,553,695	41	4,221,421	41
	歸屬於本公司業主之權益(附註二六)				
	股本				
3110	普通股股本	3,437,007	31	3,131,342	30
3140	預收股本	-	-	300	-
3100	股本總計	3,437,007	31	3,131,642	30
3200	資本公積(附註四及三一)	1,425,348	13	1,426,396	14
	保留盈餘				
3310	法定盈餘公積	128,585	1	98,196	1
3320	特別盈餘公積	63,335	1	73,450	1
3350	未分配盈餘	812,678	7	441,787	4
3300	保留盈餘總計	1,004,598	9	613,433	6
3400	其他權益	(68,178)	(1)	(63,335)	-
3500	庫藏股票	(486,960)	(5)	(402,617)	(4)
31XX	本公司業主權益總計	5,311,815	47	4,705,519	46
36XX	非控制權益(附註五、十三及二六)	1,337,006	12	1,389,843	13
3XXX	權益總計	6,648,821	59	6,095,362	59
	負債與權益總計	\$ 11,202,516	100	\$ 10,316,783	100

後附之附註係本合併財務報告之一部分。

(請參閱勤業眾信聯合會計師事務所民國 112 年 3 月 31 日查核報告)

董事長：林智暉



經理人：林智暉



會計主管：潘銘雄



健喬信元醫藥生技股份有限公司及子公司

合併綜合損益表

民國 111 年及 110 年 1 月 1 日至 12 月 31 日

 單位：新台幣仟元，惟
 每股盈餘為元

代 碼	111年度		110年度		
	金 額	%	金 額	%	
4000	營業收入（附註四、二七及三八）	\$ 4,386,364	100	\$ 3,234,960	100
5000	營業成本（附註四、十一、十九、二五、二八及三八）	<u>2,559,720</u>	<u>59</u>	<u>1,949,592</u>	<u>60</u>
5900	營業毛利	<u>1,826,644</u>	<u>41</u>	<u>1,285,368</u>	<u>40</u>
	營業費用（附註十九、二五、二八及三八）				
6100	推銷費用	782,726	18	624,629	19
6200	管理費用	365,669	8	258,955	8
6300	研究發展費用	215,281	5	214,373	7
6450	預期信用減損損失（附註四及十）	<u>2,262</u>	<u>-</u>	<u>672</u>	<u>-</u>
6000	營業費用合計	<u>1,365,938</u>	<u>31</u>	<u>1,098,629</u>	<u>34</u>
6500	其他收益及費損淨額（附註四、十九及二八）	(<u>7,945</u>)	<u>-</u>	(<u>2,209</u>)	<u>-</u>
6900	營業淨利	<u>452,761</u>	<u>10</u>	<u>184,530</u>	<u>6</u>
	營業外收入及支出				
7100	利息收入（附註四及二八）	4,605	-	2,232	-
7190	其他收入（附註四、二八及三八）	17,209	-	25,266	1
7020	其他利益及損失（附註四、二八及三八）	327,724	7	11,381	-
7050	財務成本（附註二二及二八）	(<u>59,580</u>)	(<u>1</u>)	(<u>51,972</u>)	(<u>2</u>)

（接次頁）

(承前頁)

代 碼		111年度		110年度	
		金 額	%	金 額	%
7055	預期信用減損損失(附註四及十)	(\$ 1,150)	-	(\$ 1,150)	-
7060	採用權益法認列之關聯企業及合資損益份額(附註四及十四)	(16,558)	-	(16,401)	-
7000	營業外收入及支出合計	<u>272,250</u>	<u>6</u>	<u>(30,644)</u>	<u>(1)</u>
7900	繼續營業單位稅前淨利	725,011	16	153,886	5
7950	所得稅費用(附註四及二九)	(106,126)	(2)	(37,811)	(1)
8200	本年度淨利	<u>618,885</u>	<u>14</u>	<u>116,075</u>	<u>4</u>
	其他綜合損益				
	不重分類至損益之項目				
8311	確定福利計畫之再衡量數(附註四及二五)	4,612	-	(1,380)	-
8316	透過其他綜合損益按公允價值衡量之權益工具投資未實現評價損益(附註四及二六)	(5,766)	-	13,661	-
8321	關聯企業及合資之確定福利計畫再衡量數(附註四)	45	-	8	-
8326	關聯企業及合資之透過其他綜合損益按公允價值衡量之權益工具投資未實現評價損益(附註四及二六)	-	-	(16)	-
8349	與不重分類之項目相關之所得稅(附註四、二六及二九)	(1,095)	-	262	-
8310		<u>(2,204)</u>	<u>-</u>	<u>12,535</u>	<u>-</u>

(接次頁)

(承前頁)

代 碼		111年度		110年度	
		金 額	%	金 額	%
	後續可能重分類至損益之項目				
8361	國外營運機構財務報表換算之兌換差額(附註四及二六)	\$ 12,721	-	(\$ 3,629)	-
8399	與可能重分類之項目相關之所得稅(附註四、二六及二九)	(2,544)	-	725	-
8360		10,177	-	(2,904)	-
8300	本年度其他綜合損益(稅後淨額)	7,973	-	9,631	-
8500	本年度綜合損益總額	<u>\$ 626,858</u>	<u>14</u>	<u>\$ 125,706</u>	<u>4</u>
	淨利歸屬於				
8610	本公司業主	\$ 799,091	18	\$ 303,860	10
8620	非控制權益	(180,206)	(4)	(187,785)	(6)
8600		<u>\$ 618,885</u>	<u>14</u>	<u>\$ 116,075</u>	<u>4</u>
	綜合損益總額歸屬於				
8710	本公司業主	\$ 807,835	18	\$ 314,008	10
8720	非控制權益	(180,977)	(4)	(188,302)	(6)
8700		<u>\$ 626,858</u>	<u>14</u>	<u>\$ 125,706</u>	<u>4</u>
	每股盈餘(附註三十)				
	來自繼續營業單位				
9710	基 本	<u>\$ 2.46</u>		<u>\$ 0.93</u>	
9810	稀 釋	<u>\$ 2.45</u>		<u>\$ 0.92</u>	

後附之附註係本合併財務報告之一部分。

(請參閱勤業眾信聯合會計師事務所民國 112 年 3 月 31 日查核報告)

董事長：林智暉



經理人：林智暉



會計主管：潘銘雄



單位：新台幣仟元

代碼	110年1月1日餘額	其他權益項目										總額
		股本	資本公積	法定公積	特別盈餘公積	盈餘	未分配盈餘	國外營運機構財務報表之兌換差額	其他權益項目	非控制權益	計	
A1	\$ 2,888,183	\$ 1,402,735	\$ 35,698	\$ 30,764	\$ 627,027	\$ 2,998	\$ 70,452	\$ 330,865	\$ 4,500,892	\$ 1,454,328	\$ 5,954,620	
B1	盈餘指撥及分配 (附註二六)	-	62,498	-	-	-	-	-	-	-	-	
B3	提列法定盈餘公積	-	-	22,686	-	-	-	-	-	-	-	
B5	提列特別盈餘公積	-	-	-	22,686	-	-	-	-	-	-	
B8	普通股現金股利	-	-	-	-	(80,790)	-	-	(80,790)	-	(80,790)	
B9	普通股盈餘股利	323,159	-	-	-	(323,159)	-	-	-	-	-	
C7	其他資本公積變動：(附註二六)	-	1,980	-	-	-	-	-	1,980	-	1,980	
D1	採用權益法認列關聯企業權益之資本公積變動數	-	-	-	-	-	-	-	-	-	-	
D3	110年度淨利	-	-	-	-	303,860	-	-	303,860	(187,785)	116,075	
D5	110年度其他綜合損益	-	-	-	-	(1,180)	(2,904)	14,232	10,148	(517)	9,631	
L1	庫藏股買回 (附註二六)	-	-	-	-	302,680	(2,904)	14,232	314,008	(188,302)	125,706	
M1	發放子公司股利調整資本公積 (附註二六)	-	-	-	-	-	-	-	(51,643)	-	(51,643)	
M5	實際取得或處分子公司原權價格低於帳面價值差額 (附註二六及三四)	-	630	-	-	-	-	-	630	183	813	
M7	對子公司所有權變動 (附註二六及三四)	-	6,059	-	-	-	-	-	6,059	(84,694)	(78,635)	
N1	股份基礎給付 (附註二六及三一)	-	14,680	-	-	-	-	-	14,571	(11,278)	2,793	
O1	非控制權益增減 (附註二六)	-	312	-	-	-	-	-	612	10,635	11,247	
Q1	處分透過其他綜合損益按公允價值衡量之權益工具投資 (附註四、八及二六)	-	-	-	-	1,213	-	(1,213)	-	-	-	
Z1	110年12月31日餘額	3,131,342	1,426,396	98,196	73,450	441,787	(5,802)	(57,433)	4,705,519	1,389,843	6,095,362	
B1	盈餘指撥及分配 (附註二六)	-	-	30,389	-	-	-	-	-	-	-	
B3	提列法定盈餘公積	-	-	10,115	-	-	-	-	-	-	-	
B5	提列特別盈餘公積	-	-	-	(10,115)	-	-	-	-	-	-	
B8	普通股現金股利	-	-	-	-	(121,348)	-	-	(121,348)	-	(121,348)	
B9	普通股盈餘股利	300,165	-	-	-	(300,165)	-	-	-	-	-	
C7	其他資本公積變動：(附註二六)	-	(217)	-	-	-	-	-	(217)	-	(217)	
C15	資本公積現金股利	-	(28,815)	-	-	-	-	-	(28,815)	-	(28,815)	
D1	111年度淨利	-	-	-	-	799,091	-	-	799,091	(180,206)	618,885	
D3	111年度其他綜合損益	-	-	-	-	3,251	10,177	(4,684)	8,744	(771)	7,973	
D5	111年度綜合損益總額	-	-	-	-	802,342	10,177	(4,684)	807,835	(180,977)	626,858	
L1	庫藏股買回 (附註二六)	-	-	-	-	-	-	-	(108,973)	-	(108,973)	
M1	發放子公司股利調整資本公積 (附註二六)	-	1,185	-	-	-	-	-	1,185	343	1,528	
M5	實際取得或處分子公司原權價格低於帳面價值差額 (附註二六及三四)	-	(1,336)	-	-	-	-	-	(1,336)	(5,917)	(7,253)	
M7	對子公司所有權變動 (附註二六及三四)	-	17,476	-	-	-	-	-	17,476	(17,476)	-	
N1	股份基礎給付 (附註二六及三一)	5,500	10,659	-	-	-	-	-	24,630	22,214	62,703	
O1	非控制權益 (附註二六)	-	-	-	-	-	-	-	-	128,976	128,976	
Q1	處分透過其他綜合損益按公允價值衡量之權益工具投資 (附註四、八及二六)	-	-	-	-	10,336	-	(10,336)	-	-	-	
Z1	111年12月31日餘額	\$ 3,427,007	\$ 1,425,348	\$ 128,585	\$ 63,335	\$ 812,628	\$ 4,272	\$ 72,453	\$ 5,311,815	\$ 1,337,006	\$ 6,648,821	



健商
民國111年3月31日

附註係本合併財務報告之一部分，
非會計師事務所民國112年3月31日查核報告

董事長：林智輝
會計主管：潘銘雄



健喬信元醫藥股份有限公司及子公司
 合併現金流量表

民國 111 年及 110 年 1 月 1 日至 12 月 31 日

單位：新台幣仟元

代 碼		111年度	110年度
	營業活動之現金流量		
A10000	本年度稅前淨利	\$ 725,011	\$ 153,886
A20010	收益費損項目		
A20100	折舊費用	226,654	213,051
A20200	攤銷費用	93,721	89,008
A20300	預期信用減損損失	3,412	1,822
A20400	透過損益按公允價值衡量之金融 資產及負債淨利益	(37,836)	(589)
A20900	財務成本	59,580	51,972
A21200	利息收入	(4,605)	(2,232)
A21300	股利收入	(2,573)	(1,202)
A21900	股份基礎給付酬勞成本	22,473	10,635
A22300	採用權益法認列之關聯企業及合 資損益份額	16,558	16,401
A22500	處分不動產、廠房及設備利益	(374)	(54)
A23000	處分待出售非流動資產利益	(281,052)	(11,808)
A23200	處分採用權益法之投資利益	(12,569)	(4,159)
A23700	非金融資產減損損失	26,356	14,832
A24100	外幣兌換淨利益	(1,463)	(287)
A29900	租賃修改利益(附註二八)	(12)	(12)
A29900	專利授權終止損失(附註十九及 二八)	4,600	-
A30000	營業資產及負債之淨變動數		
A31125	合約資產	1,536	(1,536)
A31130	應收票據	(37,845)	(21,221)
A31150	應收帳款	(245,575)	(76,170)
A31160	應收帳款－關係人	(118)	(33)
A31180	其他應收款	1,684	825
A31190	其他應收款－關係人	(69)	(794)
A31200	存 貨	(120,940)	16,872
A31230	預付款項	(47,049)	(3,394)
A31240	其他流動資產	5,219	(5,261)
A31990	其他非流動資產	173	193
A32125	合約負債	46,355	(2,444)
A32130	應付票據	(1,723)	162
A32150	應付帳款	147,951	65,261

(接次頁)

(承前頁)

代 碼		111年度	110年度
A32180	其他應付款	\$ 94,477	\$ 4,364
A32230	其他流動負債	2,445	1,168
A32240	淨確定福利負債	(2,236)	(2,256)
A33000	營運產生之現金流入	682,166	507,000
A33500	支付之所得稅	(51,919)	(52,136)
AAAA	營業活動之淨現金流入	<u>630,247</u>	<u>454,864</u>
投資活動之現金流量			
B00020	處分透過其他綜合損益按公允價值衡量之金融資產	46,099	2,595
B00040	取得按攤銷後成本衡量之金融資產	(195,000)	(15,000)
B00100	取得透過損益按公允價值衡量之金融資產	(464,978)	(7,769)
B00200	處分透過損益按公允價值衡量之金融資產	493,729	10,071
B01900	處分採用權益法之投資	23,228	7,987
B02200	對子公司之收購(扣除所取得之現金) (附註三三)	(95,860)	(7,521)
B02600	處分待出售非流動資產價款	304,213	238,518
B02700	取得不動產、廠房及設備	(105,433)	(84,200)
B02800	處分不動產、廠房及設備價款	967	2,055
B03700	存出保證金增加	-	(12,999)
B03800	存出保證金減少	11,280	-
B04500	取得無形資產	(55,030)	(49,070)
B06600	其他金融資產減少	3,125	8,110
B07100	預付設備款增加	(23,862)	(8,857)
B07500	收取之利息	3,455	1,082
B07600	收取之股利	2,573	1,202
B07700	支付與投資活動有關之所得稅	(17,840)	(12,872)
BBBB	投資活動之淨現金流(出)入	<u>(69,334)</u>	<u>73,332</u>
籌資活動之現金流量			
C00100	短期借款增加	-	123,000
C00200	短期借款減少	(99,758)	-
C00500	應付短期票券增加	-	10,000
C00600	應付短期票券減少	(80,000)	-
C01600	舉借長期借款	350,000	-
C01700	償還長期借款	(329,602)	(374,846)
C03000	收取存入保證金	-	25
C04020	租賃本金償還	(15,047)	(6,989)
C04500	發放現金股利	(148,635)	(79,977)

(接次頁)

(承前頁)

代 碼		111年度	110年度
C04800	員工執行認股權	\$ 40,230	\$ 612
C04900	庫藏股票買回成本	(108,973)	(51,643)
C05400	取得子公司股權(附註三四及三八)	(7,253)	(78,635)
C05500	處分子公司股權(未喪失控制力)(附註三四)	-	5,908
C05600	支付之利息	(59,286)	(51,818)
C05800	非控制權益變動	<u>110,379</u>	<u>206,796</u>
CCCC	籌資活動之淨現金流出	(<u>347,945</u>)	(<u>297,567</u>)
DDDD	匯率變動對現金及約當現金之影響	<u>6,516</u>	(<u>808</u>)
EEEE	現金及約當現金淨增加	219,484	229,821
E00100	年初現金及約當現金餘額	<u>868,166</u>	<u>638,345</u>
E00200	年底現金及約當現金餘額	<u>\$ 1,087,650</u>	<u>\$ 868,166</u>

後附之附註係本合併財務報告之一部分。

(請參閱勤業眾信聯合會計師事務所民國 112 年 3 月 31 日查核報告)

董事長：林智暉



經理人：林智暉



會計主管：潘銘雄



健喬信元醫藥生技股份有限公司及子公司

合併財務報表附註

民國 111 年及 110 年 1 月 1 日至 12 月 31 日

(除另註明外，金額以新台幣仟元為單位)

一、公司沿革

健喬信元醫藥生技股份有限公司(以下簡稱「本公司」)成立於 59 年，主要營業項目為各種藥品醫療器材、化妝品、動物藥品、化學食品添加物、飲料製造販賣業務、環境用藥批發(零售)及有關業務之進出口。

本公司股票自 92 年 5 月起在財團法人中華民國證券櫃檯買賣中心上櫃買賣。

合併公司之子公司優良化學製藥股份有限公司於 111 年 1 月 1 日(分割基準日)將「業務開發部門」之相關營業(含資產及負債)以既存分割方式，分割移轉予優良生技醫藥股份有限公司(原名為優良生技股份有限公司)，請詳附註十三之說明。

本合併財務報告係以本公司之功能性貨幣新台幣表達。

二、通過財務報告之日期及程序

本合併財務報告於 112 年 3 月 13 日經董事會通過。

三、新發布及修訂準則及解釋之適用

- (一) 首次適用經金融監督管理委員會(以下稱「金管會」)認可並發布生效之國際財務報導準則(IFRS)、國際會計準則(IAS)、解釋(IFRIC)及解釋公告(SIC)(以下稱「IFRSs」)

適用修正後之金管會認可並發布生效之 IFRSs 將不致造成合併公司會計政策之重大變動。

- (二) 112 年適用之金管會認可之 IFRSs

<u>新發布 / 修正 / 修訂準則及解釋</u>	<u>IASB 發布之生效日</u>
IAS1 之修正「會計政策之揭露」	2023 年 1 月 1 日(註 1)
IAS8 之修正「會計估計值之定義」	2023 年 1 月 1 日(註 2)
IAS12 之修正「與單一交易所產生之資產及負債有關之遞延所得稅」	2023 年 1 月 1 日(註 3)

註 1：於 2023 年 1 月 1 日以後開始之年度報導期間適用此項修正。

註 2：於 2023 年 1 月 1 日以後開始之年度報導期間所發生之會計估計值變動及會計政策變動適用此項修正。

註 3：除於 2022 年 1 月 1 日就租賃及除役義務之暫時性差異認列遞延所得稅外，該修正係適用於 2022 年 1 月 1 日以後所發生之交易。

1. IAS 1 之修正「會計政策之揭露」

該修正明訂合併公司應依重大之定義，決定應揭露之重大會計政策資訊。若會計政策資訊可被合理預期將影響一般用途財務報表之主要使用者以該等財務報表為基礎所作之決策，則該會計政策資訊係屬重大。該修正並釐清：

- 與不重大之交易、其他事項或情況相關之會計政策資訊係屬不重大，合併公司無需揭露該等資訊。
- 合併公司可能因交易、其他事項或情況之性質而判斷相關會計政策資訊屬重大，即使金額不重大亦然。
- 並非與重大交易、其他事項或情況相關之所有會計政策資訊皆屬重大。

此外，該修正並舉例說明若會計政策資訊係與重大交易、其他事項或情況相關，且有下列情況時，該資訊可能屬重大：

- (1) 合併公司於報導期間改變會計政策，且該變動導致財務報表資訊之重大變動；
- (2) 合併公司自準則允許之選項中選擇其適用之會計政策；
- (3) 因缺乏特定準則之規定，合併公司依 IAS 8「會計政策、會計估計值變動及錯誤」建立之會計政策；
- (4) 合併公司揭露其須運用重大判斷或假設所決定之相關會計政策；或
- (5) 涉及複雜之會計處理規定且財務報表使用者仰賴該等資訊方能了解該等重大交易、其他事項或情況。

2. IAS 8 之修正「會計估計值之定義」

該修正明訂會計估計值係指財務報表中受衡量不確定性影響之貨幣金額。合併公司於適用會計政策時，可能須以無法直接觀察而必須估計之貨幣金額衡量財務報表項目，故須採用衡量技術及輸入值發展會計估計值以達此目的。衡量技術或輸入值變動對會計估計值之影響數若非屬前期錯誤之更正，該等變動係屬會計估計值變動。

除上述影響外，截至本合併財務報告通過發布日止，合併公司評估其他準則、解釋之修正將不致對財務狀況與財務績效造成重大之影響。

(三) IASB 已發布但尚未經金管會認可並發布生效之 IFRSs

新發布 / 修正 / 修訂準則及解釋	IASB 發布之生效日(註1)
IFRS 10 及 IAS 28 之修正「投資者與其關聯企業或合資間之資產出售或投入」	未定
IFRS 16 之修正「售後租回中之租賃負債」	2024 年 1 月 1 日 (註 2)
IFRS 17「保險合約」	2023 年 1 月 1 日
IFRS 17 之修正	2023 年 1 月 1 日
IFRS 17 之修正「初次適用 IFRS 17 及 IFRS 9—比較資訊」	2023 年 1 月 1 日
IAS 1 之修正「負債分類為流動或非流動」	2024 年 1 月 1 日
IAS 1 之修正「具合約條款之非流動負債」	2024 年 1 月 1 日

註 1：除另註明外，上述新發布 / 修正 / 修訂準則或解釋係於各該日期以後開始之年度報導期間生效。

註 2：賣方兼承租人應對初次適用 IFRS 16 日後簽訂之售後租回交易追溯適用 IFRS 16 之修正。

IAS 1 之修正「負債分類為流動或非流動」(2020 年修正) 及「具合約條款之非流動負債」(2022 年修正)

2020 年修正係釐清判斷負債是否分類為非流動時，應評估合併公司於報導期間結束日是否具有遞延清償期限至報導期間後至少 12 個月之權利。若合併公司於報導期間結束日具有該權利，無論合併公司是否預期將行使該權利，負債係分類為非流動。

2020 年修正另規定，若合併公司須遵循特定條件始具有遞延清償負債之權利，合併公司必須於報導期間結束日已遵循特定條件，即使貸款人係於較晚日期測試合併公司是否遵循該等條件亦然。2022 年修正進一步釐清，僅有報導期間結束日以前須遵循之合約條款會影響負債之分類。報導期間後 12 個月內須遵循之合約條款雖不影響負債之分類，惟須揭露相關資訊，俾使財務報告使用者了解合併公司可能無法遵循合約條款而須於報導期間後 12 個月內還款之風險。

2020 年修正規定，為負債分類之目的，前述清償係指移轉現金、其他經濟資源或合併公司之權益工具予交易對方致負債之消滅。惟若負債之條款，可能依交易對方之選擇，以移轉合併公司之權益工具而導致其清償，且若該選擇權依 IAS 32「金融工具：表達」之規定係單獨認列於權益，則前述條款並不影響負債之分類。

除上述影響外，截至本合併財務報告通過發布日止，合併公司仍持續評估其他準則、解釋之修正對財務狀況與財務績效之影響，相關影響待評估完成時予以揭露。

四、重大會計政策之彙總說明

(一) 遵循聲明

本合併財務報告係依照證券發行人財務報告編製準則及經金管會認可並發布生效之 IFRSs 編製。

(二) 編製基礎

除按公允價值衡量之金融工具及按確定福利義務現值減除計畫資產公允價值認列之淨確定福利負債外，本合併財務報告係依歷史成本基礎編製。

公允價值衡量依照相關輸入值之可觀察程度及重要性分為第 1 等級至第 3 等級：

1. 第 1 等級輸入值：係指於衡量日可取得之相同資產或負債於活絡市場之報價（未經調整）。
2. 第 2 等級輸入值：係指除第 1 等級之報價外，資產或負債直接（亦即價格）或間接（亦即由價格推導而得）之可觀察輸入值。

3. 第 3 等級輸入值：係指資產或負債之不可觀察之輸入值。

(三) 資產與負債區分流動與非流動之標準

流動資產包括：

1. 主要為交易目的而持有之資產；
2. 預期於資產負債表日後 12 個月內實現之資產；及
3. 現金及約當現金（但不包括於資產負債表日後逾 12 個月用以交換或清償負債而受到限制者）。

流動負債包括：

1. 主要為交易目的而持有之負債；
2. 於資產負債表日後 12 個月內到期清償之負債（即使於資產負債表日後至通過發布財務報告前已完成長期性之再融資或重新安排付款協議，亦屬流動負債），以及
3. 不能無條件將清償期限遞延至資產負債表日後至少 12 個月之負債。惟負債之條款可能依交易對方之選擇，以發行權益工具而導致其清償者，並不影響分類。

非屬上述流動資產或流動負債者，係分類為非流動資產或非流動負債。

(四) 合併基礎

本合併財務報告係包含本公司及由本公司所控制個體（子公司）之財務報告。合併綜合損益表已納入被收購或被處分子公司於當期自收購日起或至處分日止之營運損益。子公司之財務報告已予調整，以使其會計政策與合併公司之會計政策一致。於編製合併財務報告時，各個體間之交易、帳戶餘額、收益及費損已全數予以銷除。子公司之綜合損益總額係歸屬至本公司業主及非控制權益，即使非控制權益因而成為虧損餘額。

當合併公司對子公司所有權權益之變動未導致喪失控制者，係作為權益交易處理。合併公司及非控制權益之帳面金額已予調整，以反映其於子公司相對權益之變動。非控制權益之調整金額與所支付或收取對價之公允價值間之差額，係直接認列為權益且歸屬於本公司業主。

子公司明細、持股比率及營業項目，參閱附註十三、附表六及七。

(五) 企業合併

企業合併係採收購法處理。收購相關成本於成本發生及勞務取得當期列為費用。

商譽係按移轉對價之公允價值、被收購者之非控制權益金額以及收購者先前已持有被收購者之權益於收購日之公允價值之總額，超過收購日所取得可辨認資產及承擔負債之淨額衡量。倘於重評估後，收購日所取得可辨認資產及承擔負債之淨額仍超過移轉對價、被收購者之非控制權益以及收購者先前已持有被收購者之權益於收購日公允價值之總數，則該差額為廉價購買利益，並立即認列為損益。

對被收購者具有現時所有權權益且清算時有權按比例享有被收購者淨資產之非控制權益，係以其所享有被收購者可辨認淨資產已認列金額之比例份額衡量。其他非控制權益係以公允價值衡量。

分階段達成之企業合併係以收購日之公允價值再衡量合併公司先前已持有被收購者之權益，若因而產生任何利益或損失，則認列為損益。因先前已持有被收購者之權益而於收購日前已認列於其他綜合損益之金額，係按與合併公司若直接處分其先前已持有權益之相同基礎認列。

(六) 共同控制下之企業合併

合併公司未採用收購法處理組織重組下之企業合併，而係採用帳面價值法，並視為自始合併而重編前期比較資訊。

(七) 外幣

各個體編製財務報告時，以個體功能性貨幣以外之貨幣（外幣）交易者，依交易日匯率換算為功能性貨幣記錄。

外幣貨幣性項目於每一資產負債表日以收盤匯率換算。因交割貨幣性項目或換算貨幣性項目產生之兌換差額，於發生當期認列於損益。

以公允價值衡量之外幣非貨幣性項目係以決定公允價值當日之匯率換算，所產生之兌換差額列為當期損益，惟屬公允價值變動認列於其他綜合損益者，其產生之兌換差額列於其他綜合損益。

以歷史成本衡量之外幣非貨幣性項目係以交易日之匯率換算，不再重新換算。

於編製合併財務報告時，國外營運機構（包含營運所在國家或使用之貨幣與本公司不同之子公司、關聯企業）之資產及負債以每一資產負債表日匯率換算為新台幣。收益及費損項目係以當期平均匯率換算，所產生之兌換差額列於其他綜合損益（並分別歸屬予本公司業主及非控制權益）。

若合併公司處分國外營運機構之所有權益，或處分國外營運機構之子公司部分權益但喪失控制，或處分國外營運機構之聯合協議或關聯企業後之保留權益係金融資產並按金融工具之會計政策處理，所有可歸屬於本公司業主且與該國外營運機構相關之累計兌換差額將重分類至損益。

若部分處分國外營運機構之子公司未導致喪失控制，係按比例將累計兌換差額重新歸屬予該子公司之非控制權益，而不認列為損益。在其他任何部分處分國外營運機構之情況下，累計兌換差額則按處分比例重分類至損益。

(八) 存 貨

存貨包括原料、物料、商品、製成品及在製品。存貨係以成本與淨變現價值孰低衡量，比較成本與淨變現價值時除同類別存貨外係以個別項目為基礎。淨變現價值係指在正常情況下之估計售價減除至完工尚需投入之估計成本及完成出售所需之估計成本後之餘額。存貨成本之計算係採移動平均法。

(九) 投資關聯企業

關聯企業係指合併公司具有重大影響，但非屬子公司或合資之企業。

合併公司對投資關聯企業係採用權益法。

權益法下，投資關聯企業原始依成本認列，取得日後帳面金額係隨合併公司所享有之關聯企業損益及其他綜合損益份額與利潤分配而增減。此外，針對合併公司可享有關聯企業權益之變動係按持股比例認列。

取得成本超過合併公司於取得日所享有關聯企業可辨認資產及負債淨公允價值份額之數額列為商譽，該商譽係包含於該投資之帳面金額且不得攤銷；合併公司於取得日所享有關聯企業可辨認資產及負債淨公允價值份額超過取得成本之數額列為當期損益。

關聯企業發行新股時，合併公司若未按持股比例認購，致使持股比例發生變動，並因而使投資之股權淨值發生增減時，其增減數調整資本公積—採權益法認列關聯企業及合資股權淨值之變動數及採用權益法之投資。惟若未按持股比例認購或取得致使對關聯企業之所有權權益減少者，於其他綜合損益中所認列與該關聯企業有關之金額按減少比例重分類，其會計處理之基礎係與關聯企業若直接處分相關資產或負債所必須遵循之基礎相同；前項調整如應借記資本公積，而採用權益法之投資所產生之資本公積餘額不足時，其差額借記保留盈餘。

當合併公司對關聯企業之損失份額等於或超過其在該關聯企業之權益（包括權益法下投資關聯企業之帳面金額及實質上屬於合併公司對該關聯企業淨投資組成部分之其他長期權益）時，即停止認列進一步之損失。合併公司僅於發生法定義務、推定義務或已代關聯企業支付款項之範圍內，認列額外損失及負債。

合併公司於評估減損時，係將投資之整體帳面金額（含商譽）視為單一資產比較可回收金額與帳面金額，進行減損測試，所認列之減損損失不分攤至構成投資帳面金額組成部分之任何資產，包括商譽。減損損失之任何迴轉，於該投資之可回收金額後續增加之範圍內予以認列。

合併公司自其投資不再為關聯企業之日停止採用權益法，其對原關聯企業之保留權益以公允價值衡量，該公允價值及處分價款與停止採用權益法當日之投資帳面金額之差額，列入當期損益。此外，

於其他綜合損益中所認列與該關聯企業有關之所有金額，其會計處理之基礎係與關聯企業若直接處分相關資產或負債所必須遵循之基礎相同。若對關聯企業之投資成為合資之投資，或對合資之投資成為對關聯企業之投資，合併公司係持續採用權益法而不對保留權益作再衡量。

合併公司與關聯企業間之逆流、順流及側流交易所產生之損益，僅在與合併公司對關聯企業權益無關之範圍內，認列於合併財務報告。

(十) 不動產、廠房及設備

不動產、廠房及設備係以成本認列，後續以成本減除累計折舊及累計減損損失後之金額衡量。

建造中之不動產、廠房及設備係以成本減除累計減損損失後之金額認列。成本包括專業服務費用及符合資本化條件之借款成本。該等資產於完工並達預期使用狀態時，分類至不動產、廠房及設備之適當類別並開始提列折舊。

除自有土地不提列折舊外，其餘不動產、廠房及設備於耐用年限內按直線基礎，對每一重大部分單獨提列折舊。合併公司至少於每一年度結束日對估計耐用年限、殘值及折舊方法進行檢視，並推延適用會計估計變動之影響。

不動產、廠房及設備除列時，淨處分價款與該資產帳面金額間之差額係認列於損益。

(十一) 投資性不動產

投資性不動產係為賺取租金或資本增值或兩者兼具而持有之不動產。投資性不動產亦包括目前尚未決定未來用途所持有之土地。

自有之投資性不動產原始以成本（包括交易成本）衡量，後續以成本減除累計折舊及累計減損損失後之金額衡量。

投資性不動產採直線基礎提列折舊。

投資性不動產除列時，淨處分價款與該資產帳面金額間之差額係認列於損益。

(十二) 商 譽

企業合併所取得之商譽係依收購日所認列之商譽金額作為成本，後續以成本減除累計減損損失後之金額衡量。

為減損測試之目的，商譽分攤至合併公司預期因該合併綜效而受益之各現金產生單位或現金產生單位群組（簡稱「現金產生單位」）。

受攤商譽之現金產生單位每年（及有跡象顯示該單位可能已減損時）藉由包含商譽之該單位帳面金額與其可回收金額之比較，進行該單位之減損測試。若分攤至現金產生單位之商譽係當年度企業合併所取得，則該單位應於當年度結束前進行減損測試。若受攤商譽之現金產生單位之可回收金額低於其帳面金額，減損損失係先減少該現金產生單位受攤商譽之帳面金額，次就該單位內其他各資產帳面金額之比例減少各該資產帳面金額。任何減損損失直接認列為當期損失。商譽減損損失不得於後續期間迴轉。

處分受攤商譽現金產生單位內之某一營運時，與該被處分營運有關之商譽金額係包含於營運之帳面金額以決定處分損益。

(十三) 無形資產

1. 單獨取得

單獨取得之有限耐用年限無形資產原始以成本衡量，後續係以成本減除累計攤銷及累計減損損失後之金額衡量。無形資產於耐用年限內按直線基礎進行攤銷，合併公司至少於每一年度結束日對估計耐用年限、殘值及攤銷方法進行檢視，並推延適用會計估計變動之影響。非確定耐用年限無形資產係以成本減除累計減損損失列報。

2. 企業合併所取得

企業合併所取得之無形資產係以收購日之公允價值認列，並與商譽分別認列，後續衡量方式與單獨取得之無形資產相同。

3. 除 列

無形資產除列時，淨處分價款與該資產帳面金額間之差額係認列於當期損益。

(十四) 不動產、廠房及設備、使用權資產、投資性不動產及無形資產（商譽除外）之減損

合併公司於每一資產負債表日評估是否有任何跡象顯示不動產、廠房及設備、使用權資產、投資性不動產及無形資產（商譽除外）可能已減損。若有任一減損跡象存在，則估計該資產之可回收金額。倘無法估計個別資產之可回收金額，合併公司估計該資產所屬現金產生單位之可回收金額。

針對非確定耐用年限及尚未可供使用之無形資產，至少每年及有減損跡象時進行減損測試。

可回收金額為公允價值減出售成本與其使用價值之較高者。個別資產或現金產生單位之可回收金額若低於其帳面金額時，將該資產或現金產生單位之帳面金額調減至其可回收金額，減損損失係認列於損益。

當減損損失於後續迴轉時，該資產或現金產生單位之帳面金額調增至修訂後之可回收金額，惟增加後之帳面金額以不超過該資產或現金產生單位若未於以前年度認列減損損失時所決定之帳面金額（減除攤銷或折舊）。減損損失之迴轉係認列於損益。

(十五) 待出售非流動資產

非流動資產帳面金額於預期主要係透過出售交易而非繼續使用回收時，分類為待出售。符合此分類之非流動資產必須於目前狀態下可供立即出售，且其出售必須為高度很有可能。當適當層級之管理階層承諾出售該資產之計畫，且此出售交易預期自分類日起一年內完成時，將符合出售為高度很有可能。

分類為待出售之非流動資產係以帳面金額與公允價值減出售成本孰低者衡量，且對此類資產停止提列折舊。

(十六) 金融工具

金融資產與金融負債於合併公司成為該工具合約條款之一方時認列於合併資產負債表。

原始認列金融資產與金融負債時，若金融資產或金融負債非屬透過損益按公允價值衡量者，係按公允價值加計直接可歸屬於取得或發行金融資產或金融負債之交易成本衡量。直接可歸屬於取得或發行透過損益按公允價值衡量之金融資產或金融負債之交易成本，則立即認列為損益。

1. 金融資產

金融資產之慣例交易係採交易日會計認列及除列。

(1) 衡量種類

合併公司所持有之金融資產種類為透過損益按公允價值衡量之金融資產、按攤銷後成本衡量之金融資產與透過其他綜合損益按公允價值衡量之權益工具投資。

A. 透過損益按公允價值衡量之金融資產

透過損益按公允價值衡量之金融資產係強制透過損益按公允價值衡量之金融資產。強制透過損益按公允價值衡量之金融資產包括合併公司未指定透過其他綜合損益按公允價值衡量之權益工具投資，及不符合分類為按攤銷後成本衡量或透過其他綜合損益按公允價值衡量之債務工具投資。

透過損益按公允價值衡量之金融資產係按公允價值衡量，所產生之股利、利息係分別認列於其他收入及利息收入，再衡量產生之利益或損失則係認列於其他利益及損失。公允價值之決定方式請參閱附註三七。

B. 按攤銷後成本衡量之金融資產

合併公司投資金融資產若同時符合下列兩條件，則分類為按攤銷後成本衡量之金融資產：

- a. 係於某經營模式下持有，該模式之目的係持有金融資產以收取合約現金流量；及
- b. 合約條款產生特定日期之現金流量，該等現金流量完全為支付本金及流通在外本金金額之利息。

按攤銷後成本衡量之金融資產（包括現金及約當現金、應收票據、應收帳款、應收帳款－關係人、其他應收款及其他應收款－關係人、其他金融資產與存出保證金）於原始認列後，係以有效利息法決定之總帳面金額減除任何減損損失之攤銷後成本衡量，任何外幣兌換損益則認列於損益。

除下列兩種情況外，利息收入係以有效利率乘以金融資產總帳面金額計算：

- a. 購入或創始之信用減損金融資產，利息收入係以信用調整後有效利率乘以金融資產攤銷後成本計算。
- b. 非屬購入或創始之信用減損，但後續變成信用減損之金融資產，應自信用減損後之次一報導期間起以有效利率乘以金融資產攤銷後成本計算利息收入。

信用減損金融資產係指發行人或債務人已發生重大財務困難、違約、債務人很有可能聲請破產或其他財務重整或由於財務困難而使金融資產之活絡市場消失。

約當現金包括自取得日起 3 個月內、高度流動性、可隨時轉換成定額現金且價值變動風險甚小之定期存款，係用於滿足短期現金承諾。

C. 透過其他綜合損益按公允價值衡量之權益工具投資

合併公司於原始認列時，可作一不可撤銷之選擇，將非持有供交易且非企業合併收購者所認列或有對價之權益工具投資，指定透過其他綜合損益按公允價值衡量。

透過其他綜合損益按公允價值衡量之權益工具投資係按公允價值衡量，後續公允價值變動列報於其他綜合損益，並累計於其他權益中。於投資處分時，累積損益直接移轉至保留盈餘，並不重分類為損益。

透過其他綜合損益按公允價值衡量之權益工具投資之股利於合併公司收款之權利確立時認列於損益中，除非該股利明顯代表部分投資成本之回收。

(2) 金融資產及合約資產之減損

合併公司於每一資產負債表日按預期信用損失評估按攤銷後成本衡量之金融資產（含應收帳款）及合約資產之減損損失。

應收帳款及合約資產均按存續期間預期信用損失認列備抵損失。其他金融資產係先評估自原始認列後信用風險是否顯著增加，若未顯著增加，則按 12 個月預期信用損失認列備抵損失，若已顯著增加，則按存續期間預期信用損失認列備抵損失。

預期信用損失係以發生違約之風險作為權重之加權平均信用損失。12 個月預期信用損失係代表金融工具於報導日後 12 個月內可能違約事項所產生之預期信用損失，存續期間預期信用損失則代表金融工具於預期存續期間所有可能違約事項產生之預期信用損失。

合併公司為內部信用風險管理目的，在不考量所持有擔保品之前提下，判定下列情況代表金融資產已發生違約：

- A. 有內部或外部資訊顯示債務人已不可能清償債務。
- B. 逾期超過 365 天，除非有合理且可佐證之資訊顯示延後之違約基準更為適當。

所有金融資產之減損損失係藉由備抵帳戶調降其帳面金額，惟透過其他綜合損益按公允價值衡量之債務工具投資之備抵損失係認列於其他綜合損益，並不減少其帳面金額。

(3) 金融資產之除列

合併公司僅於對來自金融資產現金流量之合約權利失效，或已移轉金融資產且該資產所有權之幾乎所有風險及報酬已移轉予其他企業時，始將金融資產除列。

按攤銷後成本衡量之金融資產整體除列時，其帳面金額與所收取對價間之差額係認列於損益。透過其他綜合損

益按公允價值衡量之權益工具投資整體除列時，累積損益直接移轉至保留盈餘，並不重分類為損益。

2. 權益工具

合併公司發行之債務及權益工具係依據合約協議之實質與金融負債及權益工具之定義分類為金融負債或權益。

合併公司發行之權益工具係以取得之價款扣除直接發行成本後之金額認列。

再取回本公司本身之權益工具係於權益項下認列與減除，其帳面金額係按股票種類加權平均計算，並依收回原因分別計算。購買、出售、發行或註銷本公司本身之權益工具不認列於損益。

3. 金融負債

(1) 後續衡量

除下列情況外，所有金融負債係以有效利息法按攤銷後成本衡量：

透過損益按公允價值衡量之金融負債

透過損益按公允價值衡量之金融負債係持有供交易之金融負債。

持有供交易之金融負債係按公允價值衡量，所產生之利息係認列於財務成本，其他再衡量產生之利益或損失係認列於其他利益及損失。

公允價值之決定方式請參閱附註三七。

(2) 金融負債之除列

除列金融負債時，其帳面金額與所支付對價（包含任何所移轉之非現金資產或承擔之負債）間之差額認列為損益。

4. 可轉換公司債

合併公司發行之複合金融工具（可轉換公司債）係依據合約協議之實質與金融負債及權益工具之定義，於原始認列時將其組成部分分別分類為金融負債及權益。

原始認列時，負債組成部分之公允價值係以類似之不可轉換工具當時市場利率估算，並於執行轉換或到期日前，以有效利息法計算之攤銷後成本衡量。屬嵌入非權益衍生工具之負債組成部分則以公允價值衡量。

分類為權益之轉換權係等於該複合工具整體公允價值減除經單獨決定之負債組成部分公允價值之剩餘金額，經扣除所得稅影響數後認列為權益，後續不再衡量。於該轉換權被執行時，其相關之負債組成部分及於權益之金額將轉列股本及資本公積－發行溢價。可轉換公司債之轉換權若於到期日仍未被執行，該認列於權益之金額將轉列資本公積－發行溢價。

發行可轉換公司債之相關交易成本，係按分攤總價款之比例分攤至該工具之負債（列入負債帳面金額）及權益組成部分（列入權益）。

5. 衍生工具

合併公司簽訂之衍生工具包括可轉換公司債選擇權。

衍生工具於簽訂衍生工具合約時，原始以公允價值認列，後續於資產負債表日按公允價值再衡量，後續衡量產生之利益或損失直接列入損益，然指定且為有效避險工具之衍生工具，其認列於損益之時點則將視避險關係之性質而定。當衍生工具之公允價值為正值時，列為金融資產；公允價值為負值時，列為金融負債。

衍生工具若嵌入於IFRS 9「金融工具」範圍內之資產主契約，係以整體合約決定金融資產分類。衍生工具若嵌入於非IFRS 9範圍內之資產主契約（如嵌入於金融負債主契約），而嵌入式衍生工具若符合衍生工具之定義，其風險及特性與主契約之風險及特性並非緊密關聯，且混合合約非透過損益按公允價值衡量時，該衍生工具係視為單獨衍生工具。

(十七) 收入認列

合併公司於客戶合約辨認履約義務後，將交易價格分攤至各履約義務，並於滿足各履約義務時認列收入。

1. 商品銷貨收入

商品銷貨收入來自藥品之銷售。由於藥品於運抵客戶指定地點時客戶對商品已有訂定價格與使用之權利且負有再銷售之主要責任，並承擔商品陳舊過時風險，合併公司係於該時點認列收入及應收帳款。

2. 勞務收入

勞務收入來自提供客戶藥品研發及技術服務。

勞務收入於服務提供予客戶之財務報導期間內認列為收入。固定價格合約之收入係以資產負債表日交易之完工程度認列有關之收入，完工程度係以截至財務報導日止已履行之勞務占應履行總勞務之比例估計。客戶依照所協議之付款時間表支付合約價款，當合併公司已提供之服務超過客戶應付款時認列合約資產，若客戶應付款超過合併公司已提供之服務時則認列合約負債。

3. 授權收入

經銷授權收入

藥品經銷授權交易因預期將進行重大影響客戶享有權利之智慧財產權活動，該授權給與之權利使客戶直接暴露於上述活動之正負面影響，且該等活動之發生不會導致移轉商品或勞務予客戶，故藥品經銷授權交易係於授權期間以直線法認列收入。

製造授權收入

係對客戶為換得智慧財產之授權而承諾以使用基礎計算之權利金，故係於（或隨）下列事項較晚發生者發生時，始應認列收入：

- (1) 發生後續使用；與
- (2) 已分攤部分或全部以使用基礎計算之權利金之履約義務已滿足（或已部分滿足）。

(十八) 租賃

合併公司於合約成立日評估合約是否係屬（或包含）租賃。

1. 合併公司為出租人

當租賃條款係移轉附屬於資產所有權之幾乎所有風險與報酬予承租人，則將其分類為融資租賃。所有其他租賃則分類為營業租賃。

營業租賃下，減除租賃誘因後之租賃給付係按直線基礎於相關租賃期間內認列為收益。因取得營業租賃所發生之原始直接成本，係加計至標的資產之帳面金額，並按直線基礎於租賃期間內認列為費用。與承租人進行之租賃協商係於租賃修改生效日起按新租賃處理。

當租賃同時包含土地及建築物要素時，合併公司係依附屬於各要素所有權之幾乎所有風險與報酬是否已移轉予承租人以評估各要素之分類係為融資租賃或營業租賃。租賃給付按合約成立日土地及建築物租賃權利之公允價值相對比例分攤予土地及建築物。若租賃給付能可靠地分攤至此兩項要素，各要素係按所適用之租賃分類處理。若租賃給付無法可靠地分攤至此兩項要素，則整體租賃係分類為融資租賃，惟若此兩項要素均明顯符合營業租賃標準，則整體租賃分類為營業租賃。

2. 合併公司為承租人

除適用認列豁免之低價值標的資產租賃及短期租賃之租賃給付係按直線基礎於租賃期間內認列為費用，其他租賃皆於租賃開始日認列使用權資產及租賃負債。

使用權資產原始按成本（包含租賃負債之原始衡量金額、租賃開始日前支付之租賃給付減除收取之租賃誘因、原始直接成本及復原標的資產之估計成本）衡量，後續按成本減除累計折舊及累計減損損失後之金額衡量，並調整租賃負債之再衡量數。使用權資產係單獨表達於合併資產負債表。

使用權資產採直線基礎自租賃開始日起至耐用年限屆滿時或租賃期間屆滿時兩者之較早者提列折舊。

租賃負債原始按租賃給付（包含固定給付）之現值衡量。若租賃隱含利率容易確定，租賃給付使用該利率折現。若該利率並非容易確定，則使用承租人增額借款利率。

後續，租賃負債採有效利息法按攤銷後成本基礎衡量，且利息費用係於租賃期間分攤。若租賃期間變動導致未來租賃給付有變動，合併公司再衡量租賃負債，並相對調整使用權資產，惟若使用權資產之帳面金額已減至零，則剩餘之再衡量金額認列於損益中。對於不以單獨租賃處理之租賃修改，因減少租賃範圍之租賃負債再衡量係調減使用權資產，並認列租賃部分或全面終止之損益；因其他修改之租賃負債再衡量係調整使用權資產。租賃負債係單獨表達於合併資產負債表。

(十九) 借款成本

直接可歸屬於取得、建造或生產符合要件之資產之借款成本，係作為該資產成本之一部分，直到該資產達到預定使用或出售狀態之幾乎所有必要活動已完成為止。

特定借款如於符合要件之資本支出發生前進行暫時投資而賺取之投資收入，係自符合資本化條件之借款成本中減除。

除上述外，所有其他借款成本係於發生當期認列為損益。

(二十) 政府補助

政府補助僅於可合理確信合併公司將遵循政府補助所附加之條件，且將可收到該項補助時，始予以認列。

若政府補助係用於補償已發生之費用或損失，或係以給與合併公司立即財務支援為目的且無未來相關成本，則於其可收取之期間認列於損益。

(二一) 員工福利

1. 短期員工福利

短期員工福利相關負債係以換取員工服務而預期支付之非折現金額衡量。

2. 退職後福利

確定提撥退休計畫之退休金係於員工提供服務期間將應提撥之退休金數額認列為費用。

確定福利退休計畫之確定福利成本（含服務成本、淨利息及再衡量數）係採預計單位福利法精算。服務成本（含當期服務成本）及淨確定福利負債（資產）淨利息於發生時認列為員工福利費用。再衡量數（含精算損益及扣除利息後之計畫資產報酬）於發生時認列於其他綜合損益並列入保留盈餘，後續期間不重分類至損益。

淨確定福利負債（資產）係確定福利退休計畫之提撥短絀（剩餘）。淨確定福利資產不得超過從該計畫退還提撥金或可減少未來提撥金之現值。

(二二) 股份基礎給付協議員工認股權

1. 母公司給與員工之員工認股權

員工認股權係按給與日權益工具之公允價值及預期既得之最佳估計數量，於既得期間內以直線基礎認列費用，並同時調整資本公積—員工認股權。若其於給與日立即既得，係於給與日全數認列費用。本公司以庫藏股票轉讓員工，係確認員工認購股數之日為給與日。

本公司於每一資產負債表日修正預期既得之員工認股權估計數量。若有修正原估計數量，其影響數係認列為損益，使累計費用反映修正之估計數，並相對調整資本公積—員工認股權。

2. 子公司給與員工之員工認股權及限制員工權利股票

員工認股權及限制員工權利股票係按給與日權益工具之公允價值及預期既得之最佳估計數量，於既得期間內以直線基礎認列費用，並同時調整非控制權益。若其於給與日立即既得，係於給與日全數認列費用。

子公司發行限制員工權利股票時，係於給與日認列其他權益（員工未賺得酬勞），並同時調整資本公積—限制員工權利股

票。子公司辦理現金增資保留員工認購，係確認員工認購股數之日為給與日。

子公司於每一資產負債表日修正預期既得之員工認股權及限制員工權利股票估計數量。若有修正原估計數量，其影響數係認列為損益，使累計費用反映修正之估計數，並相對調整非控制權益。

(二三) 所得稅

所得稅費用係當期所得稅及遞延所得稅之總和。

1. 當期所得稅

合併公司依各所得稅申報轄區所制定之法規決定當期所得（損失），據以計算應付（可回收）之所得稅。

依中華民國所得稅法規定計算之未分配盈餘加徵所得稅，係於股東會決議年度認列。

以前年度應付所得稅之調整，列入當期所得稅。

2. 遞延所得稅

遞延所得稅係依帳載資產及負債帳面金額與計算課稅所得之課稅基礎二者所產生之暫時性差異計算。非屬企業合併之資產及負債原始認列當時既不影響課稅所得亦不影響會計利潤，其產生之暫時性差異不認列遞延所得稅資產及負債。此外，原始認列商譽產生之應課稅暫時性差異不認列遞延所得稅負債。

遞延所得稅負債一般係就所有應課稅暫時性差異予以認列，而遞延所得稅資產則於很有可能課稅所得以供可減除暫時性差異、虧損扣抵及投資抵減等支出所產生之所得稅抵減使用時認列。

與投資子公司、關聯企業及聯合協議相關之應課稅暫時性差異皆認列遞延所得稅負債，惟合併公司若可控制暫時性差異迴轉之時點，且該暫時性差異很有可能於可預見之未來不會迴轉者除外。與此類投資有關之可減除暫時性差異，僅於其很有可能足額課稅所得用以實現暫時性差異，且於可預見之未來預期將迴轉的範圍內，予以認列遞延所得稅資產。

遞延所得稅資產之帳面金額於每一資產負債表日予以重新檢視，並針對已不再很有可能具有足夠之課稅所得以供其回收所有或部分資產者，調減帳面金額。原未認列為遞延所得稅資產者，亦於每一資產負債表日予以重新檢視，並在未來很有可能產生課稅所得以供其回收所有或部分資產者，調增帳面金額。

遞延所得稅資產及負債係以預期負債清償或資產實現當期之稅率衡量，該稅率係以資產負債表日已立法或已實質性立法之稅率及稅法為基礎。遞延所得稅負債及資產之衡量係反映合併公司於資產負債表日預期回收或清償其資產及負債帳面金額之方式所產生之租稅後果。

3. 當期及遞延所得稅

當期及遞延所得稅係認列於損益，惟與認列於其他綜合損益或直接計入權益之項目相關之當期及遞延所得稅係分別認列於其他綜合損益或直接計入權益。

若當期所得稅或遞延所得稅係自企業合併所產生，其所得稅影響數納入企業合併之會計處理。

五、重大會計判斷、估計及假設不確定性之主要來源

合併公司於採用會計政策時，對於不易自其他來源取得相關資訊者，管理階層必須基於歷史經驗及其他攸關之因素作出相關之判斷、估計及假設。實際結果可能與估計有所不同。

合併公司將新型冠狀病毒肺炎疫情近期在我國之發展及對經濟環境可能之影響，納入對現金流量推估、成長率、折現率、獲利能力等相關重大會計估計之考量，管理階層將持續檢視估計與基本假設。若估計之修正僅影響當期，則於修正當期認列；若會計估計之修正同時影響當期及未來期間，則於修正當期及未來期間認列。

重大會計判斷

對子公司具控制之判斷

如附註十三所述，合併公司對益得生物科技股份有限公司持有少於半數之表決權，管理階層經考量合併公司對該等公司之絕對持股比率、其他股東之相對持股比率及股權分散程度，以及股東間之書面協

議、潛在表決權及其他因素，認為合併公司持有之表決權足以主導其攸關活動，故對該等公司具控制。

估計及假設不確定性之主要來源

不動產、廠房及設備之減損

與研發及生產藥品相關之不動產、廠房及設備減損係按該等資產之可回收金額（即該等資產之公允價值減出售成本與其使用價值之較高者）評估，市場價格、未來現金流量或折現率之變動將影響該等資產可回收金額，可能導致合併公司須額外認列減損損失或迴轉已認列之減損損失。此外，因新型冠狀病毒肺炎疫情所造成之影響之不確定性及金融市場之波動，致推估之現金流量等估計具較大之不確定性。

六、現金及約當現金

	<u>111年12月31日</u>	<u>110年12月31日</u>
庫存現金及週轉金	\$ 685	\$ 1,008
銀行支票及活期存款	926,965	767,158
約當現金（原始到期日在3個月以內之投資）		
銀行定期存款	<u>160,000</u>	<u>100,000</u>
	<u>\$ 1,087,650</u>	<u>\$ 868,166</u>

銀行存款及銀行定期存款於資產負債表日之利率區間如下：

	<u>111年12月31日</u>	<u>110年12月31日</u>
銀行活期及定期存款	0.00%~1.05%	0.00%~0.40%

七、透過損益按公允價值衡量之金融工具

	<u>111年12月31日</u>	<u>110年12月31日</u>
<u>金融資產－流動</u>		
強制透過損益按公允價值衡量		
非衍生金融資產		
－國內上市櫃股票	\$ 20,095	\$ 5,263
衍生工具（未指定避險）		
－可轉換公司債選擇權（附註二二）	<u>13</u>	<u>-</u>
	<u>\$ 20,108</u>	<u>\$ 5,263</u>

（接次頁）

(承前頁)

	<u>111年12月31日</u>	<u>110年12月31日</u>
<u>金融負債－流動</u>		
持有供交易		
衍生工具（未指定避險）		
－可轉換公司債選擇		
權（附註二二）	\$ <u> -</u>	\$ <u> 86</u>

八、透過其他綜合損益按公允價值衡量之金融資產

	<u>111年12月31日</u>	<u>110年12月31日</u>
<u>非流動</u>		
權益工具投資	\$ <u>139,326</u>	\$ <u>192,413</u>

權益工具投資

	<u>111年12月31日</u>	<u>110年12月31日</u>
<u>非流動</u>		
國內投資		
興櫃股票	\$ 58,807	\$ 95,293
未上市（櫃）股票	<u>80,418</u>	<u>96,932</u>
小計	139,225	192,225
國外投資		
未上市（櫃）股票	<u>101</u>	<u>188</u>
	\$ <u>139,326</u>	\$ <u>192,413</u>

合併公司依中長期策略目的投資權益工具，並預期透過長期投資獲利。合併公司管理階層認為若將該等投資之短期公允價值波動列入損益，與前述長期投資規劃並不一致，因此選擇指定該等投資為透過其他綜合損益按公允價值衡量。

於 110 年度現金增資 15,154 仟元昱厚生科技股份有限公司普通股，因屬中長期策略目的投資而指定為透過其他綜合損益按公允價值衡量。

於 110 年度，合併公司調整投資部位以分散風險，而按公允價值 2,595 仟元出售生之寶國際再生醫學科技股份有限公司普通股，相關其他權益－透過其他綜合損益按公允價值衡量之金融資產未實現損益 1,213 仟元則調整增加保留盈餘。

於 111 年度，合併公司調整投資部位以分散風險，而按公允價值 47,321 仟元出售台寶生醫股份有限公司及昱厚生技股份有限公司普通股，相關其他權益－透過其他綜合損益按公允價值衡量之金融資產未實現損益 10,336 仟元則調整增加保留盈餘。

九、按攤銷後成本衡量之金融資產

	<u>111年12月31日</u>	<u>110年12月31日</u>
<u>流動</u>		
<u>國內投資</u>		
原始到期日超過3個月之定期存款	<u>\$ 310,000</u>	<u>\$ 115,000</u>

資產負債表日之市場利率如下：

	<u>111年12月31日</u>	<u>110年12月31日</u>
原始到期日超過3個月之定期存款	0.93%~1.21%	0.54%

十、應收票據、應收帳款及其他應收款

	<u>111年12月31日</u>	<u>110年12月31日</u>
<u>應收票據</u>		
按攤銷後成本衡量		
總帳面金額	\$ 128,516	\$ 90,597
減：備抵損失	<u>-</u>	<u>-</u>
	<u>\$ 128,516</u>	<u>\$ 90,597</u>
因營業而發生	\$ 128,516	\$ 90,597
非因營業而發生	<u>-</u>	<u>-</u>
	<u>\$ 128,516</u>	<u>\$ 90,597</u>
<u>應收帳款</u>		
按攤銷後成本衡量		
總帳面金額	\$ 998,727	\$ 707,605
減：備抵損失	<u>(2,168)</u>	<u>(140)</u>
	<u>\$ 996,559</u>	<u>\$ 707,465</u>

(接次頁)

(承前頁)

	111年12月31日	110年12月31日
<u>催收款 (帳列其他非流動資產項下)</u>		
按攤銷後成本衡量		
總帳面金額	\$ 1,834	\$ 3,237
減：備抵損失	(1,834)	(3,237)
	<u>\$ -</u>	<u>\$ -</u>
<u>其他應收款</u>		
<u>應收放款</u>		
固定利率	\$ 61,459	\$ 60,309
減：備抵損失	(61,459)	(60,309)
應收處分投資款	1,222	-
應收退稅款	127	785
應收賠償款 (附註十九及二八)	9,200	-
其 他	2,010	1,636
	<u>\$ 12,559</u>	<u>\$ 2,421</u>

(一) 應收票據

合併公司對應收票據之平均兌現天數為 0 至 365 天。

合併公司按存續期間預期信用損失認列應收票據之備抵損失。存續期間預期信用損失係考量客戶過去違約紀錄及產業經濟情勢，截至 111 年及 110 年 12 月 31 日，合併公司評估應收票據毋須提列預期信用損失。

應收票據之帳齡分析如下：

	111年12月31日	110年12月31日
1 至 60 天	\$ 100,067	\$ 64,988
61 至 91 天	8,928	9,476
91 至 120 天	5,477	6,458
121 至 365 天	14,044	9,675
合 計	<u>\$ 128,516</u>	<u>\$ 90,597</u>

以上係以立帳日為基準進行之帳齡分析。

(二) 應收帳款

合併公司對商品銷售之授信期間為月結 30~270 天。為減輕信用風險，合併公司管理階層指派專責團隊負責授信額度之決定、授信核准及其他監控程序以確保逾期應收款項之回收已採取適當行動。此外，合併公司於資產負債表日會逐一複核應收款項之可回收金額以確保無法回收之應收款項已提列適當減損損失。據此，合併公司管理階層認為合併公司之信用風險已顯著減少。

合併公司按存續期間預期信用損失認列應收帳款之備抵損失。存續期間預期信用損失係使用準備矩陣計算，其考量客戶過去違約紀錄與現時財務狀況、產業經濟情勢，並同時考量 GDP 預測及產業展望。因合併公司之信用損失歷史經驗顯示，不同客戶群之損失型態並無顯著差異，因此準備矩陣未進一步區分客戶群，僅以應收帳款逾期天數訂定預期信用損失率。

若有證據顯示交易對方面臨嚴重財務困難且合併公司無法合理預期可回收金額，合併公司直接沖銷相關應收帳款，惟仍會持續追索活動，因追索回收之金額則認列於損益。

合併公司依準備矩陣衡量應收帳款（含催收款）之備抵損失如下：

111 年 12 月 31 日

	未逾期	逾期 1~90 天	逾期 91~120 天	逾期 121~365 天	逾期 超過 365 天	合計
預期信用損失率	0.00%	0.52%	12.09%	20.33%	100%	
總帳面金額	\$ 960,770	\$ 27,826	\$ 1,026	\$ 9,105	\$ 1,834	\$1,000,561
備抵損失(存續期間預期信用損失)	(47)	(146)	(124)	(1,851)	(1,834)	(4,002)
攤銷後成本	<u>\$ 960,723</u>	<u>\$ 27,680</u>	<u>\$ 902</u>	<u>\$ 7,254</u>	<u>\$ -</u>	<u>\$ 996,559</u>

110 年 12 月 31 日

	未逾期	逾期 1~90 天	逾期 91~120 天	逾期 121~365 天	逾期 超過 365 天	合計
預期信用損失率	0.01%	0.16%	2.87%	1.00%	100%	
總帳面金額	\$ 681,676	\$ 24,579	\$ 348	\$ 1,002	\$ 3,237	\$ 710,842
備抵損失(存續期間預期信用損失)	(81)	(39)	(10)	(10)	(3,237)	(3,377)
攤銷後成本	<u>\$ 681,595</u>	<u>\$ 24,540</u>	<u>\$ 338</u>	<u>\$ 992</u>	<u>\$ -</u>	<u>\$ 707,465</u>

應收帳款（含催收款）備抵損失之變動資訊如下：

	111年度	110年度
年初餘額	\$ 3,377	\$ 2,771
加：本年度提列減損損失	2,262	672
加：收回已沖銷之呆帳	-	1
減：本年度實際沖銷	(1,729)	(28)
外幣換算差額	<u>92</u>	<u>(39)</u>
年底餘額	<u>\$ 4,002</u>	<u>\$ 3,377</u>

(三) 其他應收款－應收放款

合併公司固定利率應收放款之利率暴險及合約到期日如下：

	111年12月31日	110年12月31日
固定利率應收放款		
不超過1年	<u>\$ 61,459</u>	<u>\$ 60,309</u>

合併公司應收放款之有效利率與合約約定利率相同區間如下：

	111年12月31日	110年12月31日
固定利率應收放款	<u>2.00%</u>	<u>2.00%</u>

其他應收款備抵損失之變動資訊如下：

	111年度	110年度
年初餘額	\$ 60,309	\$ 59,159
加：本年度提列減損損失	<u>1,150</u>	<u>1,150</u>
年底餘額	<u>\$ 61,459</u>	<u>\$ 60,309</u>

十一、存 貨

	111年12月31日	110年12月31日
商 品	\$ 355,534	\$ 312,453
製 成 品	229,571	214,508
在 製 品	136,302	140,288
原 料	462,976	420,288
物 料	<u>120,001</u>	<u>87,363</u>
	<u>\$ 1,304,384</u>	<u>\$ 1,174,900</u>

銷貨成本性質如下：

	111年度	110年度
已銷售之存貨成本	\$ 2,305,486	\$ 1,690,462
存貨報廢損失	20,533	17,609
存貨跌價損失	9,910	6,623
未分攤製造費用	224,271	232,572
其他	(480)	2,326
	<u>\$ 2,559,720</u>	<u>\$ 1,949,592</u>

十二、待出售非流動資產

	111年12月31日	110年12月31日
待出售土地	\$ -	\$ 8,512
待出售房屋及建築	-	14,228
待出售設備	-	421
	<u>\$ -</u>	<u>\$ 23,161</u>
與待出售非流動資產直接相關 之負債（原帳列遞延所得稅負 債）	<u>\$ -</u>	<u>\$ -</u>

合併公司之子公司瑞安大藥廠股份有限公司於110年4月13日與非關係人鈞均企業股份有限公司簽訂出售不動產合約，出售價款為238,518仟元，處分利益為11,808仟元。

合併公司於110年11月29日與非關係人全鴻精研股份有限公司簽訂出售不動產合約，出售價款為304,213仟元，處分利益為281,052仟元，已於111年6月移轉完畢並收取全部款項。將該廠房相關之土地、房屋及建築與設備分類為待出售非流動資產時，並無應認列之減損損失，110年度亦無減損情形。

設定作為借款擔保之待出售非流動資產金額，請參閱附註三九。

十三、子公司

(一) 列入合併財務報告之子公司

本合併財務報告編製主體如下：

投資公司名稱	子公司名稱	業務性質	所持股權百分比		說明
			111年 12月31日	110年 12月31日	
本公司	亞吉弗國際股份有限公司	投資控股	100.00%	100.00%	註1
本公司	益得生物科技股份有限公司	生物技術服務	40.53%	40.77%	註2、3
本公司	七星化學製藥股份有限公司	藥品製造買賣	77.83%	77.83%	註2、4
本公司	健康化學製藥股份有限公司	藥品製造買賣	100.00%	100.00%	-
本公司	盛佳國際股份有限公司	藥品買賣	100.00%	100.00%	註5
本公司	健祐貿易一人有限公司	藥品買賣	100.00%	100.00%	註1
本公司	瑞安大藥廠股份有限公司	藥品買賣	92.60%	91.56%	註2
本公司	優良化學製藥股份有限公司(附註一)	藥品製造買賣	77.54%	77.54%	註2、6
本公司	優良生技醫藥股份有限公司(附註一)	藥品買賣	69.17%	77.56%	註2、6及7
本公司	SYNMOSA BIOPHARMA PTE. LTD	藥品買賣	100.00%	100.00%	註1及8
亞吉弗國際股份有限公司	協康藥業有限公司	藥品買賣	100.00%	100.00%	註1
亞吉弗國際股份有限公司	健喬信元醫藥(香港)有限公司	藥品買賣	100.00%	100.00%	註1
盛佳國際股份有限公司	昆山健茂貿易有限公司	藥品買賣	100.00%	100.00%	註9
七星化學製藥股份有限公司	益得生物科技股份有限公司	生物技術服務	-	-	註2
優良化學製藥股份有限公司	益得生物科技股份有限公司	生物技術服務	-	-	註2
優良化學製藥股份有限公司	優良生技醫藥股份有限公司(附註一)	藥品買賣	2.64%	4.65%	註2、6及7
瑞安大藥廠股份有限公司	優良生技醫藥股份有限公司	藥品買賣	3.03%	-	註2及7
優良生技醫藥股份有限公司	順儷健康事業股份有限公司	藥品買賣	67.67%	-	註2及10

註1：主要營業風險為匯率風險。

註2：合併公司111及110年度之持股比例變動，請參閱附註三四。

註3：合併公司對益得生物科技股份有限公司之持股比例為40.53%，因益得生物科技股份有限公司係中華民國之上櫃公司，其餘59.47%之股份由上千位股東持有，經考量相對於其他股東所持有表決權之絕對多寡、相對大小及分布，判斷合併公司具主導益得生物科技股份有限公司攸關活動之實質能力，故將其列為子公司。

註4：合併公司於110年9月17日以35,022仟元參與七星化學製藥股份有限公司之現金增資案。

註5：合併公司於111年11月30日以50,000仟元參與盛佳國際股份有限公司之現金增資案。

- 註 6：優良化學製藥股份有限公司（簡稱優良化學公司）以 111 年 1 月 1 日為分割基準日，將「業務開發部門」分割予優良生技醫藥股份有限公司（原名優良生技股份有限公司，簡稱優良生醫公司），分割案將採取既存分割之方式，即優良化學公司將業務開發部門之相關營業（包含資產及負債）分割移轉予優良生醫公司概括承受，作為優良生醫公司發行新股予優良化學公司全體股東之對價。優良化學公司之全體股東於分割基準日取得優良生醫公司發行之新股股數 13,181 仟股，按每股 10 元換取優良生醫公司新發行之普通股 1 股，每股面額 10 元，共計 131,813 仟元，分割讓與後本公司對優良生醫公司之持股比率為 73.95%。原優良化學公司已買回之庫藏股份，於優良生醫公司發行新股時取得部分持股，致優良化學公司成為優良生醫公司之股東，分割讓與後對優良生醫持有 4.65% 之股權。
- 註 7：合併公司於 110 年 6 月 10 日設立子公司優良生技股份有限公司。優良生技股份有限公司於 111 年 3 月更名為優良生技醫藥股份有限公司。
- 註 8：合併公司於 110 年 7 月 15 日在新加坡設立子公司 SYNMOSEA BIOPHARMA PTE. LTD.。
- 註 9：主要營業風險為政令及兩岸間的變化所面臨之政治風險及匯率風險。
- 註 10：合併公司之子公司優良生技醫藥股份有限公司於 111 年 7 月 4 日取得順儷健康事業股份有限公司 70% 股權，請參閱附註三三。

(二) 具重大非控制權益之子公司資訊

子 公 司 名 稱	非控制權益所持股權及表決權比例	
	111年12月31日	110年12月31日
益得生物科技股份有限公司	59.47%	59.23%
七星化學製藥股份有限公司	22.17%	22.17%
瑞安大藥廠股份有限公司	7.40%	8.44%
優良化學製藥股份有限公司	22.46%	22.46%
優良生技醫藥股份有限公司 (註1)	25.98%	22.44%
順儷健康事業股份有限公司 (註2)	49.91%	-

註1：控制權益係合併公司之綜合持股（包含透過瑞安大藥廠股份有限公司及優良化學製藥股份有限公司分別間接持有之股權）。

註2：控制權益係合併公司之綜合持股（包含透過優良化學製藥股份有限公司、瑞安大藥廠股份有限公司及優良生技醫藥股份有限公司間接持有之股權）。

上述子公司之業務性質、主要營業場所及公司註冊之國家資訊，請參閱附表六「被投資公司資訊、所在地區…等相關資訊」附表。

子 公 司 名 稱	分配予非控制權益之綜合損益		非 控 制 權 益	
	111年度	110年度	111年12月31日	110年12月31日
益得生物科技股份有限公司	(\$ 194,378)	(\$ 175,274)	\$ 614,331	\$ 793,599
七星化學製藥股份有限公司	(5,521)	(14,720)	254,606	260,127
瑞安大藥廠股份有限公司	4,882	3,050	39,301	41,906
優良化學製藥股份有限公司	7,747	(5,301)	272,694	264,604
優良生技醫藥股份有限公司	4,702	3,943	80,051	29,607
順儷健康事業股份有限公司	1,591	-	76,023	-
合 計	<u>(\$ 180,977)</u>	<u>(\$ 188,302)</u>	<u>\$ 1,337,006</u>	<u>\$ 1,389,843</u>

以下各子公司之彙總性財務資訊係以公司間交易銷除前之金額編製：

益得生物科技股份有限公司

	<u>111年12月31日</u>	<u>110年12月31日</u>
流動資產	\$ 479,063	\$ 456,326
非流動資產	2,071,438	2,145,299
流動負債	(373,822)	(323,219)
非流動負債	(1,144,969)	(940,767)
權益	<u>\$ 1,031,710</u>	<u>\$ 1,337,639</u>
權益歸屬於：		
本公司業主	\$ 412,065	\$ 538,727
益得生物科技股份有限公司之非控制權益	<u>619,645</u>	<u>798,912</u>
	<u>\$ 1,031,710</u>	<u>\$ 1,337,639</u>
	<u>111年度</u>	<u>110年度</u>
營業收入	<u>\$ 23,647</u>	<u>\$ 38,899</u>
本年度淨損	(\$ 327,877)	(\$ 301,756)
其他綜合損益	<u>-</u>	<u>-</u>
綜合損益總額	<u>(\$ 327,877)</u>	<u>(\$ 301,756)</u>
淨損歸屬於：		
本公司業主	(\$ 133,500)	(\$ 126,602)
益得生物科技股份有限公司之非控制權益	<u>(194,377)</u>	<u>(175,154)</u>
	<u>(\$ 327,877)</u>	<u>(\$ 301,756)</u>
綜合損益總額歸屬於：		
本公司業主	(\$ 133,500)	(\$ 126,602)
益得生物科技股份有限公司之非控制權益	<u>(194,377)</u>	<u>(175,154)</u>
	<u>(\$ 327,877)</u>	<u>(\$ 301,756)</u>
現金流量		
營業活動	(\$ 190,389)	(\$ 200,606)
投資活動	(203,976)	(35,518)
籌資活動	238,707	251,923
匯率影響數	<u>(4)</u>	<u>(3)</u>
淨現金流(出)入	<u>(\$ 155,662)</u>	<u>\$ 15,796</u>

七星化學製藥股份有限公司

	111年12月31日	110年12月31日
流動資產	\$ 101,702	\$ 67,963
非流動資產	1,360,060	1,377,812
流動負債	(253,083)	(187,056)
非流動負債	(60,425)	(85,568)
權益	<u>\$ 1,148,254</u>	<u>\$ 1,173,151</u>
權益歸屬於：		
本公司業主	\$ 893,648	\$ 913,024
七星化學製藥股份有限 公司之非控制權益	<u>254,606</u>	<u>260,127</u>
	<u>\$ 1,148,254</u>	<u>\$ 1,173,151</u>
	111年度	110年度
營業收入	<u>\$ 165,353</u>	<u>\$ 87,123</u>
本年度淨損	(\$ 26,143)	(\$ 56,711)
其他綜合損益	<u>1,246</u>	<u>211</u>
綜合損益總額	<u>(\$ 24,897)</u>	<u>(\$ 56,500)</u>
淨損歸屬於：		
本公司業主	(\$ 20,346)	(\$ 41,922)
七星化學製藥股份有限 公司之非控制權益	<u>(5,797)</u>	<u>(14,789)</u>
	<u>(\$ 26,143)</u>	<u>(\$ 56,711)</u>
綜合損益總額歸屬於：		
本公司業主	(\$ 19,376)	(\$ 41,757)
七星化學製藥股份有限 公司之非控制權益	<u>(5,521)</u>	<u>(14,743)</u>
	<u>(\$ 24,897)</u>	<u>(\$ 56,500)</u>
現金流量		
營業活動	(\$ 27,910)	(\$ 18,820)
投資活動	(5,720)	(13,017)
籌資活動	35,020	24,361
匯率影響數	<u>190</u>	<u>(46)</u>
淨現金流入(出)	<u>\$ 1,580</u>	<u>(\$ 7,522)</u>

瑞安大藥廠股份有限公司

	111年12月31日	110年12月31日
流動資產	\$ 393,106	\$ 304,760
非流動資產	260,053	284,895
流動負債	(55,976)	(34,170)
非流動負債	(2,818)	(2,865)
權益	<u>\$ 594,365</u>	<u>\$ 552,620</u>
權益歸屬於：		
本公司業主	\$ 550,359	\$ 505,977
瑞安大藥廠股份有限公司之非控制權益	<u>44,006</u>	<u>46,643</u>
	<u>\$ 594,365</u>	<u>\$ 552,620</u>
	111年度	110年度
營業收入	<u>\$ 216,411</u>	<u>\$ 214,570</u>
本年度淨利	\$ 62,513	\$ 44,653
其他綜合損益	(13,410)	(6,375)
綜合損益總額	<u>\$ 49,103</u>	<u>\$ 38,278</u>
淨利歸屬於：		
本公司業主	\$ 57,630	\$ 40,715
瑞安大藥廠股份有限公司之非控制權益	<u>4,883</u>	<u>3,938</u>
	<u>\$ 62,513</u>	<u>\$ 44,653</u>
綜合損益總額歸屬於：		
本公司業主	\$ 45,269	\$ 34,903
瑞安大藥廠股份有限公司之非控制權益	<u>3,834</u>	<u>3,375</u>
	<u>\$ 49,103</u>	<u>\$ 38,278</u>
現金流量		
營業活動	\$ 59,490	\$ 108,568
投資活動	27,504	253,841
籌資活動	(21,054)	(140,157)
淨現金流入	<u>\$ 65,940</u>	<u>\$ 222,252</u>

優良化學製藥股份有限公司

	111年12月31日	110年12月31日
流動資產	\$ 312,308	\$ 331,908
非流動資產	1,618,209	1,638,985
流動負債	(664,218)	(494,483)
非流動負債	(28,830)	(278,724)
權益	<u>\$ 1,237,469</u>	<u>\$ 1,197,686</u>
權益歸屬於：		
本公司業主	\$ 959,610	\$ 928,654
優良化學製藥股份有限 公司之非控制權益	<u>277,859</u>	<u>269,032</u>
	<u>\$ 1,237,469</u>	<u>\$ 1,197,686</u>
	111年度	110年度
營業收入	<u>\$ 501,625</u>	<u>\$ 335,853</u>
本年度淨利(損)	\$ 26,733	(\$ 18,145)
其他綜合損益	-	-
綜合損益總額	<u>\$ 26,733</u>	<u>(\$ 18,145)</u>
淨利(損)歸屬於：		
本公司業主	\$ 20,728	(\$ 14,100)
優良化學製藥股份有限 公司之非控制權益	<u>6,005</u>	<u>(4,045)</u>
	<u>\$ 26,733</u>	<u>(\$ 18,145)</u>
綜合損益總額歸屬於：		
本公司業主	\$ 20,728	(\$ 14,100)
優良化學製藥股份有限 公司之非控制權益	<u>6,005</u>	<u>(4,045)</u>
	<u>\$ 26,733</u>	<u>(\$ 18,145)</u>
現金流量		
營業活動	\$ 28,858	(\$ 6,963)
投資活動	(2,585)	(15,920)
籌資活動	<u>(36,814)</u>	<u>34,519</u>
淨現金流(出)入	<u>(\$ 10,541)</u>	<u>\$ 11,636</u>

優良生技醫藥股份有限公司

	111年12月31日	110年12月31日
流動資產	\$ 510,974	\$ 146,618
非流動資產	175,593	25,183
流動負債	(203,837)	(39,971)
非流動負債	(11,713)	-
權益	<u>\$ 471,017</u>	<u>\$ 131,830</u>
權益歸屬於：		
本公司業主	\$ 348,690	\$ 102,241
優良生技醫藥股份有限 公司之非控制權益	<u>122,327</u>	<u>29,589</u>
	<u>\$ 471,017</u>	<u>\$ 131,830</u>
	111年度	110年度
營業收入	<u>\$ 745,847</u>	<u>\$ 428,197</u>
本年度淨利	\$ 36,431	\$ 17,566
其他綜合損益	-	-
綜合損益總額	<u>\$ 36,431</u>	<u>\$ 17,566</u>
淨利歸屬於：		
本公司業主	\$ 27,603	\$ 13,623
優良生技醫藥股份有限 公司之非控制權益	<u>8,828</u>	<u>3,943</u>
	<u>\$ 36,431</u>	<u>\$ 17,566</u>
綜合損益總額歸屬於：		
本公司業主	\$ 27,603	\$ 13,623
優良生技醫藥股份有限 公司之非控制權益	<u>8,828</u>	<u>3,943</u>
	<u>\$ 36,431</u>	<u>\$ 17,566</u>
現金流量		
營業活動	\$ 85,342	\$ 2,202
投資活動	(107,091)	(1,177)
籌資活動	<u>268,879</u>	<u>(1,009)</u>
淨現金流入	<u>\$ 247,130</u>	<u>\$ 16</u>

順儷健康事業股份有限公司

	111年12月31日
流動資產	\$ 112,170
非流動資產	169,489
流動負債	(59,277)
非流動負債	(35,950)
權益	<u>\$ 186,432</u>
權益歸屬於：	
本公司業主	\$ 110,370
順儷健康事業股份有限 公司之非控制權益	<u>76,062</u>
	<u>\$ 186,432</u>
	111年7月4日 至12月31日
營業收入	<u>\$ 137,139</u>
本年度淨利	\$ 3,303
其他綜合損益	-
綜合損益總額	<u>\$ 3,303</u>
淨利歸屬於：	
本公司業主	\$ 1,673
順儷健康事業股份有限 公司之非控制權益	<u>1,630</u>
	<u>\$ 3,303</u>
綜合損益總額歸屬於：	
本公司業主	\$ 1,673
順儷健康事業股份有限 公司之非控制權益	<u>1,630</u>
	<u>\$ 3,303</u>
現金流量	
營業活動	(\$ 21,669)
投資活動	(64)
籌資活動	<u>44,142</u>
淨現金流入	<u>\$ 22,409</u>

十四、採用權益法之投資

投資關聯企業

	<u>111年12月31日</u>	<u>110年12月31日</u>
具重大性之關聯企業		
因華生技製藥股份有限 公司	<u>\$ 83,681</u>	<u>\$ 111,070</u>

具重大性之關聯企業

合併公司於資產負債表日對關聯企業之所有權權益及表決權百分比如下：

公 司 名 稱	<u>111年12月31日</u>	<u>110年12月31日</u>
因華生技製藥股份有限公司	15.47%	17.29%

上述關聯企業之業務性質、主要營業場所及公司註冊之國家資訊，請參閱附表六「被投資公司資訊、所在地區...等相關資訊」附表。

合併公司於110年1月6日以現金23,652仟元認購因華生技製藥股份有限公司增資之普通股1,556仟股，增資後持股比例為17.79%。

合併公司於110年間出售部分因華生技製藥股份有限公司之持股，處分價款為7,641仟元，處分利益為4,159仟元，致持股比例下降為17.29%。

合併公司於111年間出售部分因華生技製藥股份有限公司之持股，處分價款為23,228仟元，處分利益為12,569仟元，致持股比例下降為15.47%。

合併公司於111年及110年12月31日對因華生技製藥股份有限公司持股比率低於20%，惟合併公司於該公司董事會有兩席董事而對該公司具有重大影響。

合併公司對上述關聯企業係採權益法衡量，採用權益法之關聯企業之損益及其他綜合損益份額，係依據同期間經會計師查核之財務報告認列。

以下彙總性財務資訊係以關聯企業IFRSs財務報告為基礎編製，並已反映採權益法時所作之調整。

有關合併公司之關聯企業彙總性財務資訊如下：

因華生技製藥股份有限公司

	111年12月31日	110年12月31日
流動資產	\$ 136,738	\$ 209,330
非流動資產	352,573	346,827
流動負債	(39,129)	(14,219)
非流動負債	(19,178)	(10,394)
權益	<u>\$ 431,004</u>	<u>\$ 531,544</u>
本公司持股比例	15.47%	17.29%
本公司享有之權益	\$ 66,681	\$ 91,882
逆流交易之未實現損益	(397)	(432)
商譽	15,341	17,126
其他調整	<u>2,056</u>	<u>2,494</u>
投資帳面金額	<u>\$ 83,681</u>	<u>\$ 111,070</u>
	<u>111年度</u>	<u>110年度</u>
營業收入	<u>\$ 29,133</u>	<u>\$ 48,059</u>
本年度淨損	(\$ 103,181)	(\$ 92,965)
其他綜合損益	<u>276</u>	(44)
綜合損益總額	<u>(\$ 102,905)</u>	<u>(\$ 93,009)</u>

111 及 110 年度採用權益法之關聯企業之損益及其他綜合損益份額，係依據各關聯企業同期間經會計師查核之財務報告認列。

十五、不動產、廠房及設備

	111年12月31日										110年12月31日									
自 用	<u>\$ 5,573,474</u>										<u>\$ 5,648,865</u>									
自 用																				
	地	房屋及建築物	機器設備	運輸設備	辦公設備	租賃改良	儀器設備	其他設備	未完工程及待驗設備	合 計	地	房屋及建築物	機器設備	運輸設備	辦公設備	租賃改良	儀器設備	其他設備	未完工程及待驗設備	合 計
成本																				
111年1月1日餘額	\$ 3,558,240	\$ 1,542,327	\$ 1,063,851	\$ 6,335	\$ 30,390	\$ 22,619	\$ 292,981	\$ 302,574	\$ 62,510	\$ 6,881,827	\$ 3,558,240	\$ 1,542,327	\$ 1,063,851	\$ 6,335	\$ 30,390	\$ 22,619	\$ 292,981	\$ 302,574	\$ 62,510	\$ 6,881,827
增 添	-	6,718	15,424	1,520	1,699	49,697	9,315	32,830	6,470	123,673	-	6,718	15,424	1,520	1,699	49,697	9,315	32,830	6,470	123,673
重分類(註1)	-	11,084	44,117	-	-	-	1,400	6,583	(59,236)	3,948	-	11,084	44,117	-	-	-	1,400	6,583	(59,236)	3,948
處 分	-	(2,295)	(16,784)	(977)	(655)	-	(2,646)	(2,741)	-	(26,098)	-	(2,295)	(16,784)	(977)	(655)	-	(2,646)	(2,741)	-	(26,098)
由企業合併所取得	-	-	-	-	4,397	6,282	-	636	-	11,315	-	-	-	-	-	-	-	-	-	11,315
淨兌換差額	-	-	-	-	-	359	-	-	-	359	-	-	-	-	-	-	-	-	-	359
111年12月31日餘額	<u>\$ 3,558,240</u>	<u>\$ 1,557,834</u>	<u>\$ 1,106,608</u>	<u>\$ 6,878</u>	<u>\$ 35,831</u>	<u>\$ 78,957</u>	<u>\$ 301,050</u>	<u>\$ 339,892</u>	<u>\$ 9,744</u>	<u>\$ 6,995,024</u>	<u>\$ 3,558,240</u>	<u>\$ 1,557,834</u>	<u>\$ 1,106,608</u>	<u>\$ 6,878</u>	<u>\$ 35,831</u>	<u>\$ 78,957</u>	<u>\$ 301,050</u>	<u>\$ 339,892</u>	<u>\$ 9,744</u>	<u>\$ 6,995,024</u>
累計折舊及減損																				
111年1月1日餘額	\$ -	\$ 399,414	\$ 427,098	\$ 5,680	\$ 26,803	\$ 6,512	\$ 176,765	\$ 190,690	\$ -	\$ 1,232,962	\$ -	\$ 399,414	\$ 427,098	\$ 5,680	\$ 26,803	\$ 6,512	\$ 176,765	\$ 190,690	\$ -	\$ 1,232,962
處 分	-	(2,273)	(16,285)	(977)	(655)	-	(2,646)	(2,669)	-	(25,505)	-	(2,273)	(16,285)	(977)	(655)	-	(2,646)	(2,669)	-	(25,505)
折舊費用	-	73,428	73,927	391	1,774	3,191	27,662	29,437	-	209,810	-	73,428	73,927	391	1,774	3,191	27,662	29,437	-	209,810
由企業合併所取得	-	-	-	-	1,607	2,179	-	270	-	4,056	-	-	-	-	-	-	-	-	-	4,056
淨兌換差額	-	-	-	-	-	227	-	-	-	227	-	-	-	-	-	-	-	-	-	227
111年12月31日餘額	<u>\$ -</u>	<u>\$ 470,569</u>	<u>\$ 484,740</u>	<u>\$ 5,094</u>	<u>\$ 29,529</u>	<u>\$ 12,109</u>	<u>\$ 201,781</u>	<u>\$ 212,728</u>	<u>\$ -</u>	<u>\$ 1,471,550</u>	<u>\$ -</u>	<u>\$ 470,569</u>	<u>\$ 484,740</u>	<u>\$ 5,094</u>	<u>\$ 29,529</u>	<u>\$ 12,109</u>	<u>\$ 201,781</u>	<u>\$ 212,728</u>	<u>\$ -</u>	<u>\$ 1,471,550</u>
111年12月31日淨額	<u>\$ 3,558,240</u>	<u>\$ 1,087,265</u>	<u>\$ 621,868</u>	<u>\$ 1,784</u>	<u>\$ 6,302</u>	<u>\$ 66,848</u>	<u>\$ 99,269</u>	<u>\$ 122,154</u>	<u>\$ 9,744</u>	<u>\$ 5,523,474</u>	<u>\$ 3,558,240</u>	<u>\$ 1,087,265</u>	<u>\$ 621,868</u>	<u>\$ 1,784</u>	<u>\$ 6,302</u>	<u>\$ 66,848</u>	<u>\$ 99,269</u>	<u>\$ 122,154</u>	<u>\$ 9,744</u>	<u>\$ 5,523,474</u>

(接次頁)

(承前頁)

	土地	房屋及建築物	機器設備	運輸設備	辦公設備	租賃改良	儀器設備	其他設備	未完工程 及待驗設備	合計
成本										
110年1月1日餘額	\$ 3,566,752	\$ 1,560,745	\$ 1,079,092	\$ 6,335	\$ 31,670	\$ 19,934	\$ 299,700	\$ 311,021	\$ 47,323	\$ 6,922,572
增添	-	18,520	18,248	-	230	1,960	8,876	18,818	9,716	76,368
重分類(註2)	(8,512)	(36,938)	1,995	-	(210)	840	763	(1,400)	5,471	(37,991)
處分	-	-	(35,484)	-	(1,300)	-	(16,358)	(25,865)	-	(79,007)
淨兌換差額	-	-	-	-	-	(115)	-	-	-	(115)
110年12月31日餘額	<u>\$ 3,558,240</u>	<u>\$ 1,542,327</u>	<u>\$ 1,063,851</u>	<u>\$ 6,335</u>	<u>\$ 30,390</u>	<u>\$ 22,619</u>	<u>\$ 292,981</u>	<u>\$ 302,574</u>	<u>\$ 62,510</u>	<u>\$ 6,881,827</u>
累計折舊及減損										
110年1月1日餘額	\$ -	\$ 360,181	\$ 394,638	\$ 5,178	\$ 25,461	\$ 5,332	\$ 164,544	\$ 189,437	\$ -	\$ 1,144,771
處分	-	-	(34,233)	-	(1,300)	-	(16,358)	(25,865)	-	(77,756)
重分類(註3)	-	(32,708)	(4,138)	-	(210)	-	-	(1,734)	-	(38,790)
折舊費用	-	71,941	70,831	502	2,852	1,237	28,579	28,852	-	204,794
淨兌換差額	-	-	-	-	-	(57)	-	-	-	(57)
110年12月31日餘額	<u>\$ -</u>	<u>\$ 399,414</u>	<u>\$ 427,098</u>	<u>\$ 5,680</u>	<u>\$ 26,803</u>	<u>\$ 6,512</u>	<u>\$ 176,765</u>	<u>\$ 190,690</u>	<u>\$ -</u>	<u>\$ 1,232,962</u>
110年12月31日淨額	<u>\$ 3,558,240</u>	<u>\$ 1,142,913</u>	<u>\$ 636,753</u>	<u>\$ 655</u>	<u>\$ 3,587</u>	<u>\$ 16,107</u>	<u>\$ 116,216</u>	<u>\$ 111,884</u>	<u>\$ 62,510</u>	<u>\$ 5,648,865</u>

註 1：係自預付設備款轉入 3,948 仟元。

註 2：係自預付設備款轉入 23,960 仟元及重分類至待出售非流動資產 61,951 仟元。

註 3：係重分類至待出售非流動資產 38,790 仟元。

合併公司於 111 及 110 年度進行減損評估，經評估未有減損情形而須提列減損損失之情事。

折舊費用係以直線基礎按下列耐用年數計提：

建築物	
廠房主建物	5 年至 60 年
附屬設備	2 年至 20 年
機器設備	2 年至 20 年
運輸設備	5 年
辦公設備	3 年至 10 年
租賃改良	2 年至 7 年
儀器設備	2 年至 15 年
其他設備	2 年至 16 年

設定作為借款擔保之自用不動產、廠房及設備金額，請參閱附註三九。

十六、租賃協議

(一) 使用權資產

	111年12月31日	110年12月31日
使用權資產帳面金額		
建築物	\$ 60,358	\$ 8,417
運輸設備	4,121	5,019
	<u>\$ 64,479</u>	<u>\$ 13,436</u>

	111年度	110年度
使用權資產之增添	\$ 16,543	\$ 10,411
由企業合併所取得	<u>53,255</u>	<u>-</u>
	<u>\$ 69,798</u>	<u>\$ 10,411</u>
使用權資產之折舊費用		
建築物	\$ 13,689	\$ 6,802
運輸設備	<u>1,875</u>	<u>144</u>
	<u>\$ 15,564</u>	<u>\$ 6,946</u>

除以上所列增添及認列折舊費用外，合併公司之使用權資產於111及110年度並未發生重大轉租及減損情形。

(二) 租賃負債

	111年12月31日	110年12月31日
租賃負債帳面金額		
流動	\$ 16,703	\$ 6,736
非流動	<u>\$ 48,423</u>	<u>\$ 6,762</u>

租賃負債之折現率區間如下：

	111年12月31日	110年12月31日
建築物	1.44%~2.00%	1.40%~1.55%
運輸設備	1.38%~2.00%	1.38%

(三) 重要承租活動及條款

合併公司承租若干辦公室、公務車、店面及宿舍，租賃期間為2~10年。於租賃期間屆滿時，該等租賃協議並無續租或承購權之條款。

(四) 其他租賃資訊

	111年度	110年度
短期租賃費用	<u>\$ 1,360</u>	<u>\$ 2,770</u>
低價值資產租賃費用	<u>\$ 1,659</u>	<u>\$ 676</u>
租賃之現金（流出）總額	<u>(\$ 18,827)</u>	<u>(\$ 10,554)</u>

合併公司選擇對符合短期租賃之辦公設備及符合低價值資產租賃之影印機租賃適用認列之豁免，不對該等租賃認列相關使用權資產及租賃負債。

111年及110年12月31日適用認列豁免之短期租賃承諾(含資產負債表日以後開始之短期租賃承諾)金額分別為43仟元及26仟元。

租賃期間於資產負債表日後開始之所有承租承諾如下：

	111年12月31日	110年12月31日
承租承諾	<u>\$ 13,360</u>	<u>\$ 1,823</u>

十七、投資性不動產

	<u>已完工投資性 不動產</u>
<u>成 本</u>	
111年1月1日餘額	\$ 383,652
111年12月31日餘額	<u>\$ 383,652</u>
<u>累計折舊及減損</u>	
111年1月1日餘額	\$ 12,456
折舊費用	<u>1,280</u>
111年12月31日餘額	<u>\$ 13,736</u>
111年12月31日淨額	<u>\$ 369,916</u>
<u>成 本</u>	
110年1月1日餘額	\$ 383,652
110年12月31日餘額	<u>\$ 383,652</u>
<u>累計折舊及減損</u>	
110年1月1日餘額	\$ 11,145
折舊費用	<u>1,311</u>
110年12月31日餘額	<u>\$ 12,456</u>
110年12月31日淨額	<u>\$ 371,196</u>

投資性不動產出租之租賃期間為3年，承租人於租賃期間結束時不具有投資性不動產之優惠承購權。

以營業租賃出租投資性不動產未來將收取之租賃給付總額如下：

	111年12月31日	110年12月31日
第1年	\$ 2,475	\$ 3,300
第2年	<u>-</u>	<u>2,475</u>
	<u>\$ 2,475</u>	<u>\$ 5,775</u>

於 111 及 110 年度由於並無任何減損跡象，故合併公司並未進行減損評估。

投資性不動產係以直線基礎按下列耐用年數計提折舊：

房屋及建築	
廠房主建物	28 至 50 年
附屬設備	5 至 50 年

投資性不動產之公允價值係由獨立評價公司中信不動產評價師聯合事務所於資產負債表日，以第 3 等級輸入值衡量。該評價係參考成本法、比較法及收益法等估價方法進行評價，所採用之重要不可觀察輸入值包括收益資本化率，評價所得公允價值如下：

	111年12月31日	110年12月31日
公允價值	<u>\$ 608,147</u>	<u>\$ 560,216</u>

設定作為借款擔保之投資性不動產金額，請參閱附註三九。

十八、商 譽

	111年度	110年度
<u>成 本</u>		
年初餘額	\$ 74,040	\$ 74,040
由企業合併所取得（附註三三）	71,080	-
本年度處分	(74,040)	-
年底餘額	<u>\$ 71,080</u>	<u>\$ 74,040</u>
<u>累計減損損失</u>		
年初餘額	\$ 66,767	\$ 60,767
本年度認列減損損失	7,273	6,000
本年度處分	(74,040)	-
年底餘額	<u>\$ -</u>	<u>\$ 66,767</u>
年底淨額	<u>\$ 71,080</u>	<u>\$ 7,273</u>

合併公司於 90 年間經股東會決議吸收合併佩德貿易股份有限公司，合併產生商譽 51,188 仟元，係依鑑價報告作為評估基礎入帳，該商譽係歸屬於自製部門之現金產生單位，合併公司每年定期對商譽所屬現金產生單位進行減損測試。111 及 110 年度經評估可回收金額分別為 972 仟元及 8,127 仟元，小於帳面金額，故於 111 及 110 年度分別認

列商譽減損 7,273 仟元及 6,000 仟元。可回收金額係以使用價值為基礎決定，以合併公司管理階層核定未來 5 年財務預算之現金流量估計，並於 111 及 110 年度分別使用年折現率 9.90% 及 8.92% 予以計算，超過 5 年之現金流量皆以零成長率外推。其他關鍵假設尚包含預計營業收入及銷貨毛利，該等假設係參考該現金產生單位過去營運情況及管理階層對市場之預期。截至 110 年 12 月 31 日止，帳列商譽為 7,273 仟元，已提列之累計減損為 43,915 仟元，並於 111 年度全數除帳。

合併公司於 100 年間經董事會決議吸收合併格利企業股份有限公司，合併產生商譽 22,852 仟元，係依鑑價報告作為評估基礎入帳，該商譽係歸屬於自製部門之現金產生單位，合併公司每年定期對商譽所屬現金產生單位進行減損測試。截至 110 年 12 月 31 日止，帳列商譽為 0 仟元，已提列之累計減損為 22,852 仟元，並於 111 年度全數除帳。

合併公司之子公司優良生技醫藥股份有限公司於 111 年間經董事會決議併購順儷健康事業股份有限公司，收購產生商譽為 71,080 仟元，係依據收購日專家出具之價格分攤報告暫定金額作為評估基礎入帳。合併公司每年定期對商譽所屬現金產生單位進行減損測試估，並以使用價值作為順儷健康事業股份有限公司可回收金額之計算基礎。使用價值係以合併公司管理階層核定未來 5 年財務預算之現金流量估計，並於 111 年度使用年折現率 9.40% 予以計算，超過 5 年之現金流量皆以成長率 2% 外推。基於此分析結果，合併公司 111 年度未認列任何商譽之減損損失。

有關順儷健康事業股份有限公司之使用價值評估，合併公司管理階層相信前述關鍵假設之變動並無相當可能使各該營運部門之帳面金額重大超過其可回收金額。

十九、其他無形資產

	商 標 權	專 利 權	電 腦 軟 體	加 盟 商 關 係	其 他 無 形 資 產	合 計
<u>成 本</u>						
111年1月1日餘額	\$ 11,211	\$ 867,642	\$ 59,122	\$ -	\$ 9,000	\$ 946,975
單獨取得	-	62,753	6,377	-	-	69,130
重分類(註1)	-	-	305	-	-	305
處分(註2)	-	(17,851)	(161)	-	-	(18,012)
由企業合併所取得	-	-	229	47,237	-	47,466
淨兌換差額	-	2,350	196	-	-	2,546
111年12月31日餘額	<u>\$ 11,211</u>	<u>\$ 914,894</u>	<u>\$ 66,068</u>	<u>\$ 47,237</u>	<u>\$ 9,000</u>	<u>\$ 1,048,410</u>
<u>累計攤銷及減損</u>						
111年1月1日餘額	\$ 11,054	\$ 401,750	\$ 32,488	\$ -	\$ 7,650	\$ 452,942
攤銷費用	80	86,037	4,736	1,968	900	93,721
由企業合併所取得	-	-	19	-	-	19
處分(註2)	-	(4,051)	(161)	-	-	(4,212)
認列減損損失(註3)	-	7,945	-	-	-	7,945
淨兌換差額	-	1,111	85	-	-	1,196
111年12月31日餘額	<u>\$ 11,134</u>	<u>\$ 492,792</u>	<u>\$ 37,167</u>	<u>\$ 1,968</u>	<u>\$ 8,550</u>	<u>\$ 551,611</u>
111年12月31日淨額	<u>\$ 77</u>	<u>\$ 422,102</u>	<u>\$ 28,901</u>	<u>\$ 45,269</u>	<u>\$ 450</u>	<u>\$ 496,799</u>
<u>成 本</u>						
110年1月1日餘額	\$ 11,211	\$ 826,857	\$ 59,682	\$ -	\$ 9,000	\$ 906,750
單獨取得	-	49,070	-	-	-	49,070
處 分	-	(7,535)	(499)	-	-	(8,034)
淨兌換差額	-	(750)	(61)	-	-	(811)
110年12月31日餘額	<u>\$ 11,211</u>	<u>\$ 867,642</u>	<u>\$ 59,122</u>	<u>\$ -</u>	<u>\$ 9,000</u>	<u>\$ 946,975</u>
<u>累計攤銷及減損</u>						
110年1月1日餘額	\$ 10,919	\$ 324,148	\$ 28,242	\$ -	\$ 6,750	\$ 370,059
攤銷費用	135	83,208	4,765	-	900	89,008
處 分	-	(7,535)	(499)	-	-	(8,034)
認列減損損失(註4)	-	2,209	-	-	-	2,209
淨兌換差額	-	(280)	(20)	-	-	(300)
110年12月31日餘額	<u>\$ 11,054</u>	<u>\$ 401,750</u>	<u>\$ 32,488</u>	<u>\$ -</u>	<u>\$ 7,650</u>	<u>\$ 452,942</u>
110年12月31日淨額	<u>\$ 157</u>	<u>\$ 465,892</u>	<u>\$ 26,634</u>	<u>\$ -</u>	<u>\$ 1,350</u>	<u>\$ 494,033</u>

註 1：係自預付設備款轉入 305 仟元。

註 2：係因原經銷商終止與合併公司之產品代理權，並賠償合併公司 9,200 仟元，故合併公司認列專利授權終止損失 4,600 仟元，請分別參閱附註二八(四)及附註三五。

註 3：因合併公司預期部分專利權已無使用價值以及與生產息疥軟膏相關之藥證因主要生產原料被列入法規限制交易項目，因此評估已無未來經濟效益，故合併公司於 111 年度認列減損損失 7,945 仟元。

註 4：因合併公司預期部分專利權已無使用價值，故合併公司於 110 年度認列減損損失 2,209 仟元。

除上述事項外，合併公司於 111 及 110 年度進行減損評估，經評估未有減損情形而須提列減損損失之情事。

攤銷費用係以直線基礎按下列耐用年數計提：

商標權	10年
專利權	2至10年
電腦軟體	2至10年
加盟商關係	12年
其他無形資產	10年

依功能別彙總攤銷費用：

	111年度	110年度
營業成本	\$ 441	\$ 458
推銷費用	88,630	83,742
管理費用	4,478	4,626
研發費用	172	182
	<u>\$ 93,721</u>	<u>\$ 89,008</u>

二十、其他資產

	111年12月31日	110年12月31日
<u>流動</u>		
預付貨款	\$ 79,304	\$ 39,284
其他預付費用	58,208	51,106
存出保證金	350	1,676
代付款	698	5,517
	<u>\$ 138,560</u>	<u>\$ 97,583</u>
<u>非流動</u>		
存出保證金	\$ 31,972	\$ 39,690
預付設備款	28,466	8,857
淨確定福利資產（附註二五）	3,171	1,788
	<u>\$ 63,609</u>	<u>\$ 50,335</u>

二一、借款

（一）短期借款

	111年12月31日	110年12月31日
<u>擔保借款</u> （附註三九）		
銀行借款	\$ 489,242	\$ 394,000
<u>無擔保借款</u>		
信用額度借款	15,000	210,000
	<u>\$ 504,242</u>	<u>\$ 604,000</u>

銀行借款之利率於 111 年及 110 年 12 月 31 日分別為 1.65%~2.28% 及 1.14%~1.78%。

(二) 應付短期票券

	111年12月31日	110年12月31日
應付商業本票	\$ 80,000	\$ 160,000
減：應付短期票券折價	(162)	(226)
	<u>\$ 79,838</u>	<u>\$ 159,774</u>

尚未到期之應付短期票券如下：

111 年 12 月 31 日

保證／承兌機構	票面金額	折價金額	帳面金額	利率區間	擔保品名稱	擔保品
						帳面金額
<u>應付商業本票</u>						
合庫票券	\$ 20,000	(\$ 63)	\$ 19,937	2.14%	無	NA
合庫票券	10,000	(26)	9,974	2.14%	無	NA
萬通票券	30,000	(6)	29,994	2.14%	無	NA
大中票券	<u>20,000</u>	<u>(67)</u>	<u>19,933</u>	2.28%	無	NA
	<u>\$ 80,000</u>	<u>(\$ 162)</u>	<u>\$ 79,838</u>			

110 年 12 月 31 日

保證／承兌機構	票面金額	折價金額	帳面金額	利率區間	擔保品名稱	擔保品
						帳面金額
<u>應付商業本票</u>						
大中票券	\$ 10,000	(\$ 21)	\$ 9,979	1.438%	無	NA
萬通票券	10,000	(5)	9,995	1.438%	無	NA
合庫票券	10,000	(9)	9,991	1.488%	無	NA
合庫票券	100,000	(146)	99,854	1.048%	無	NA
台灣票券	<u>30,000</u>	<u>(45)</u>	<u>29,955</u>	1.038%	無	NA
	<u>\$ 160,000</u>	<u>(\$ 226)</u>	<u>\$ 159,774</u>			

(三) 長期借款／一年內到期之長期借款

	111年12月31日	110年12月31日
<u>擔保借款 (附註三九)</u>		
銀行借款	\$ 2,599,377	\$ 2,658,979
減：一年內到期之長期借款 (註)	(557,849)	(413,896)
小計	<u>2,041,528</u>	<u>2,245,083</u>
<u>無擔保借款</u>		
信用額度借款	80,000	-
減：一年內到期之長期借款	-	-
小計	<u>80,000</u>	<u>-</u>
長期借款	<u>\$ 2,121,528</u>	<u>\$ 2,245,083</u>

註：合併公司於 111 年 5 月及 111 年 1 月分別與第一商業銀行及華南商業銀行簽訂寬限增補契約，該增補契約可分別展延至 112 年 6 月及 113 年 5 月開始償還本金。

上列銀行借款之利率於 111 年及 110 年 12 月 31 日分別為 1.71% ~ 2.48% 及 1.27% ~ 1.85%。

合併公司於 111 年度取得新動撥之銀行借款 350,000 仟元，借款利率為 1.71%，分 2 年攤還。動撥金額係用於營運週轉。

二二、應付公司債

	111年12月31日	110年12月31日
益得第 1 次國內私募無擔保 可轉換公司債	\$ 26,575	\$ 26,428
減：列為一年內到期部分	(26,575)	-
	<u>\$ -</u>	<u>\$ 26,428</u>

益得第 1 次國內私募無擔保可轉換公司債

合併公司之子公司益得公司於 109 年 12 月 4 日發行國內第一次私募無擔保可轉換公司債，截至 111 年及 110 年 12 月 31 日內容如下：

	111年12月31日		
	集團內持有(註)	集團外持有	益得發行
第 1 次國內私募無擔保可轉換 公司債	\$ 223,000	\$ 27,000	\$ 250,000
減：公司債折價	(3,510)	(425)	(3,935)
	<u>\$ 219,490</u>	<u>\$ 26,575</u>	<u>\$ 246,065</u>

	110年12月31日		
	集團內持有(註)	集團外持有	益得發行
第 1 次國內私募無擔保可轉換 公司債	\$ 223,000	\$ 27,000	\$ 250,000
減：公司債折價	(4,720)	(572)	(5,292)
	<u>\$ 218,280</u>	<u>\$ 26,428</u>	<u>\$ 244,708</u>

註：集團內持有之部分業已合併沖銷。

(一) 益得公司於 109 年 12 月 4 日發行國內第 1 次私募無擔保可轉換公司債，發行條件彙總如下：

1. 發行日期：109 年 12 月 4 日
2. 發行總額：250,000 仟元
3. 面額：100 仟元／張
4. 發行價格：依票面金額十足發行
5. 發行期間：5 年，114 年 12 月 4 日到期
6. 票面利率：0.5%，自發行日起依票面利率，每滿一發行年度單利計付利息乙次。
7. 還本日期及方式：除債券持有人行使轉換權或賣回權及益得公司提前贖回者外，到期時按債券面額以現金一次償還，並加計任何應付而未付之利息金額。
8. 轉換期間：債券持有人得於本私募轉換公司債發行滿一個月之次日起（110 年 1 月 5 日）後至到期日前十日（114 年 11 月 24 日）止，除依法暫停過戶期間及自益得公司無償配股停止過戶日、現金股息停止過戶日或現金增資認股停止過戶日前十五個營業日起，至權利分派基準日止，辦理減資之減資基準日起至減資換發股票開始交易日前一日止，不得請求轉換外，得依發行及轉換辦法辦理轉換為益得公司普通股。
9. 轉換價格及調整：

(1) 轉換價格之訂定方式

本私募轉換公司債轉換價格之訂定應以①定價日前一、三或五個營業日擇一計算益得公司普通股收盤價簡單算數平均數扣除無償配股除權及配息，並加回減資反除權後之股價。或②定價日前三十個營業日計算益得公司普通股收盤價簡單算數平均數扣除無償配股除權及配息，並加回減資反除權後之股價。二基準計算價格較高者定之，並以不低於參考價格之八成為訂定依據。本次私募轉換公司債轉換價格係以 109 年 11 月 6 日為定價基準日，轉換價格訂為每股新台幣 16.20 元。

(2) 轉換價格之調整

本私募轉換公司債發行後，除益得公司所發行具有普通股轉換權或認股權之各種有價證券換發普通股股份或因員工紅利發行新股者外，遇有益得公司已發行普通股股份增加時，轉換價格依發行及轉換辦法調整。

本轉換公司債發行後，如遇益得公司配發普通股現金股利占每股時價之比率超過 1.5% 者，應按所占每股時價之比率於除息基準日依發行及轉換辦法調降轉換價格。

本私募轉換公司債發行後，遇有益得公司以低於每股時價之轉換或認股價格再發行或私募具有普通股轉換權或認股權之各種有價證券時，轉換價格依發行及轉換辦法調整。

本私募轉換公司債發行後，如遇益得公司非因庫藏股註銷之減資致普通股股份減少時，轉換價格依發行及轉換辦法調整。截至 111 年 12 月 31 日轉換價格為每股新台幣 16.10 元。

10. 轉換後之新股上櫃：當本私募轉換公司債經轉換為益得公司普通股者，依法令規定自私募轉換公司債交付日起未滿三年，不得再行轉讓，另轉換後應向櫃檯買賣中心申請符合上櫃標準之同意函並向主管機關申報補辦公開發行後，始得掛牌買賣。

11. 益得公司對本私募轉換公司債之贖回權

(1) 本私募轉換公司債發行滿三年之翌日起至發行期間屆滿前六十日止，若益得公司普通股股份在櫃檯買賣中心之收盤價格連續三十個營業日超過當時轉換價格達 50%（含）以上時，益得公司得於其後三十個營業日內，通知債券持有人以現金收回其全部債券，贖回價格為本債券面額。

(2) 本私募轉換公司債發行滿三年之翌日起至發行期間屆滿前六十日止，若本私募轉換公司債流通在外餘額低於發行總額之 10% 者，益得公司得於其後任何時間，以現金收回其全部債券，贖回價格為本債券面額。

(3) 若債券持有人未於債券收回基準日前以書面回覆益得公司股務代理機構要求以現金贖回者（於送達時即生效力，採郵寄者以郵戳日為憑），益得公司得按當時之轉換價格，以債券收回基準日為轉換基準日，將其私募轉換公司債轉換為益得公司之普通股。

12. 本私募轉換公司債之債券持有人賣回權

益得公司應於本轉換公司債發行滿三年（112年12月4日）及滿四年（113年12月4日）之日為本轉換公司債持有人提前賣回本轉換公司債之賣回基準日。益得公司應於賣回基準日之前三十日，以掛號寄發債券持有人一份「賣回權行使通知書」，債券持有人得以書面通知益得公司股務代理機構（於送達時即生效力，採郵寄者以郵戳為憑）要求益得公司按債券面額，將其所持有之本轉換公司債以現金贖回。

(二) 111及110年度應付公司債折價攤銷分別為282仟元及279仟元，已帳列財務成本。

(三) 本轉換公司債依規定將選擇權與負債分離，並帳列透過損益按公允價值衡量之金融負債—流動、透過損益按公允價值衡量之金融資產—流動、一年內執行賣回權應付公司債、應付公司債及非控制權益項下。

二三、應付票據及應付帳款

	<u>111年12月31日</u>	<u>110年12月31日</u>
<u>應付票據</u>		
因營業而發生	<u>\$ 16,483</u>	<u>\$ 982</u>
<u>應付帳款</u>		
因營業而發生	<u>\$ 429,680</u>	<u>\$ 248,602</u>

合併公司與一般供應商之交易條件為月結30天至月結365天。合併公司訂有財務風險管理政策，以確保所有應付款於預先約定之信用期限內償還。

二四、其他負債

<u>流 動</u>	<u>111年12月31日</u>	<u>110年12月31日</u>
<u>其他應付款</u>		
應付薪資及獎金	\$ 240,039	\$ 169,670
應付研究發展費	20,532	12,609
應付投資款（附註三三）	8,688	-
應付設備款	21,643	3,403
應付營業稅	12,486	8,841
應付推廣費	23,073	9,767
應付水電費	5,935	5,327
應付休假給付	6,239	5,950
應付專利權	14,100	-
應付其他費用	60,163	52,474
	<u>\$ 412,898</u>	<u>\$ 268,041</u>
<u>其他負債</u>		
存入保證金	\$ -	\$ 18
代收 款	9,479	6,700
	<u>\$ 9,479</u>	<u>\$ 6,718</u>
<u>非 流 動</u>		
存入保證金	\$ 904	\$ 886
長期應付投資款（附註三三）	11,713	-
	<u>\$ 12,617</u>	<u>\$ 886</u>

二五、退職後福利計畫

(一) 確定提撥計畫

合併公司中設立於中華民國之公司所適用「勞工退休金條例」之退休金制度，係屬政府管理之確定提撥退休計畫，依員工每月薪資 6% 提撥退休金至勞工保險局之個人專戶。

(二) 確定福利計畫

合併公司中設立於中華民國之公司依我國「勞動基準法」辦理之退休金制度係屬政府管理之確定福利退休計畫。員工退休金之支付，係根據服務年資及核准退休日前 6 個月平均工資計算。合併公司中設立於中華民國之公司按員工每月薪資總額 2~7% 提撥退休金，交由勞工退休準備金監督委員會以該委員會名義存入台灣銀行之專戶。年度終了前，若估算專戶餘額不足給付次一年度內預估達

到退休條件之勞工，次年度 3 月底前將一次提撥其差額。該專戶係委託勞動部勞動基金運用局管理，合併公司並無影響投資管理策略之權利。

列入合併資產負債表之確定福利計畫金額列示如下：

	111年12月31日	110年12月31日
確定福利義務現值	\$ 41,644	\$ 48,850
計畫資產公允價值	(30,926)	(31,457)
淨確定福利負債	<u>\$ 10,718</u>	<u>\$ 17,393</u>

淨確定福利負債變動如下：

	確 定 福 利 義 務 現 值	計 畫 資 產 公 允 價 值	淨 確 定 福 利 負 債
111年1月1日餘額	\$ 48,850	(\$ 31,457)	\$ 17,393
服務成本			
當期服務成本	188	-	188
利息費用(收入)	312	(215)	97
認列於損益	500	(215)	285
再衡量數			
計畫資產報酬(除包含於 淨利息之金額外)	-	(2,469)	(2,469)
精算損失—財務假設變動	(1,749)	-	(1,749)
精算損失—經驗調整	(394)	-	(394)
認列於其他綜合損益	(2,143)	(2,469)	(4,612)
雇主提撥	-	(2,348)	(2,348)
福利支付	(5,563)	5,563	-
111年12月31日(註1)	<u>\$ 41,644</u>	<u>(\$ 30,926)</u>	<u>\$ 10,718</u>
110年1月1日餘額	\$ 48,673	(\$ 30,597)	\$ 18,076
服務成本			
當期服務成本	202	-	202
利息費用(收入)	242	(158)	84
認列於損益	444	(158)	286

(接次頁)

(承前頁)

	確 定 福 利 義 務 現 值	計 畫 資 產 公 允 價 值	淨 確 定 福 利 負 債
再衡量數			
計畫資產報酬 (除包含於 淨利息之金額外)	\$ -	(\$ 401)	(\$ 401)
精算損失—人口統計假設 變動	1,015	-	1,015
精算損失—財務假設變動	(600)	-	(600)
精算損失—經驗調整	<u>1,366</u>	<u>-</u>	<u>1,366</u>
認列於其他綜合損益	<u>1,781</u>	<u>(401)</u>	<u>1,380</u>
雇主提撥	<u>-</u>	<u>(2,349)</u>	<u>(2,349)</u>
福利支付	<u>(2,048)</u>	<u>2,048</u>	<u>-</u>
110年12月31日 (註2)	<u>\$ 48,850</u>	<u>(\$ 31,457)</u>	<u>\$ 17,393</u>

註1：係分別帳列其他非流動資產 3,171 仟元及淨確定福利負債—非流動 13,889 仟元。

註2：係分別帳列其他非流動資產 1,788 仟元及淨確定福利負債—非流動 19,181 仟元。

確定福利計畫認列於損益之金額依功能別彙總如下：

	111年度	110年度
營業成本	\$ 13	\$ 10
推銷費用	57	48
管理費用	206	220
研發費用	<u>9</u>	<u>8</u>
	<u>\$ 285</u>	<u>\$ 286</u>

合併公司因「勞動基準法」之退休金制度暴露於下列風險：

1. 投資風險：勞動部勞動基金運用局透過自行運用及委託經營方式，將勞工退休基金分別投資於國內（外）權益證券與債務證券及銀行存款等標的，惟合併公司之計畫資產得分配金額係以不低於當地銀行2年定期存款利率計算而得之收益。
2. 利率風險：政府公債之利率下降將使確定福利義務現值增加，惟計畫資產之債務投資報酬亦會隨之增加，兩者對淨確定福利負債之影響具有部分抵銷之效果。

3. 薪資風險：確定福利義務現值之計算係參考計畫成員之未來薪資。因此計畫成員薪資之增加將使確定福利義務現值增加。

合併公司之確定福利義務現值係由合格精算師進行精算，衡量日之重大假設如下：

	<u>111年12月31日</u>	<u>110年12月31日</u>
折現率	1.200%~1.375%	0.625%~0.750%
薪資預期增加率	2.000%~2.500%	2.000%~2.250%

若重大精算假設分別發生合理可能之變動，在所有其他假設維持不變之情況下，將使確定福利義務現值增加（減少）之金額如下：

	<u>111年12月31日</u>	<u>110年12月31日</u>
折現率		
增加 0.25%	(\$ 801)	(\$ 1,098)
減少 0.25%	\$ 828	\$ 1,134
薪資預期增加率		
增加 0.25%	\$ 802	\$ 1,096
減少 0.25%	(\$ 782)	(\$ 1,067)

由於精算假設可能彼此相關，僅單一假設變動之可能性不大，故上述敏感度分析可能無法反映確定福利義務現值實際變動情形。

	<u>111年12月31日</u>	<u>110年12月31日</u>
預期1年內提撥金額	\$ 2,350	\$ 2,348
確定福利義務平均到期期間	6.7~8.7年	7.8~14.3年

二六、權益

(一) 股本

普通股

	<u>111年12月31日</u>	<u>110年12月31日</u>
額定股數（仟股）	<u>500,000</u>	<u>500,000</u>
額定股本	<u>\$ 5,000,000</u>	<u>\$ 5,000,000</u>
已發行且已收足股款之股數 （仟股）	<u>343,701</u>	<u>313,134</u>
已發行股本	\$ 3,437,007	\$ 3,131,342
預收股本	-	300
	<u>\$ 3,437,007</u>	<u>\$ 3,131,642</u>

已發行之普通股每股面額為 10 元，每股享有一表決權及收取股利之權利。

額定股本中供發行員工認股權憑證所保留之股本為 6,000 仟股。

本公司流通在外普通股股數之調節如下：

	股數 (仟股)	股 本
110 年 1 月 1 日餘額	280,818	\$ 2,808,183
普通股股票股利	<u>32,316</u>	<u>323,159</u>
110 年 12 月 31 日餘額	<u>313,134</u>	<u>\$ 3,131,342</u>
111 年 1 月 1 日餘額	313,134	\$ 3,131,342
普通股股票股利	30,017	300,165
股份基礎給付交易	<u>550</u>	<u>5,500</u>
111 年 12 月 31 日餘額	<u>343,701</u>	<u>\$ 3,437,007</u>

(二) 資本公積

	111年12月31日	110年12月31日
<u>得用以彌補虧損、發放現金</u>		
<u>或撥充股本(1)</u>		
股票發行溢價	\$ 519,081	\$ 509,617
公司債轉換溢價	220,399	249,214
庫藏股交易	6,779	986
實際取得或處分子公司股權		
價格與帳面價值差額	76,805	78,141
採用權益法認列關聯企業		
股權價格與帳面價值差額	2,263	2,531
失效認股權	4,006	2,601
<u>僅得用以彌補虧損</u>		
認列對子公司所有權權益		
變動數(2)	595,138	577,019
採權益法認列關聯企業及		
合資股權淨值之變動數	760	709
股東逾時效未領取股利	117	117
<u>不得作為任何用途</u>		
員工認股權	-	5,461
	<u>\$ 1,425,348</u>	<u>\$ 1,426,396</u>

1. 此類資本公積得用以彌補虧損，亦得於公司無虧損時，用以發放現金或撥充股本，惟撥充股本時每年以實收股本之一定比率為限。

2. 此類資本公積係本公司未實際取得或處分子公司股權時，因子公司權益變動認列之權益交易影響數或本公司採權益法認列子公司資本公積之調整數。

111 及 110 年度各類資本公積餘額之調節如下：

	股票發行溢價	公司債轉換溢價	採用權益法認列關聯企業及合資股權淨值之變動數	員工認股權	取得或處分子公司股權價格與帳面價值差額	資本公積失效認股權	資本公積庫藏股交易	資本公積其他	合計
110年1月1日餘額	\$ 509,071	\$ 249,214	\$ 1,260	\$ 5,851	\$ 634,421	\$ 2,445	\$ 356	\$ 117	\$ 1,402,735
員工認股權失效	-	-	-	(156)	-	156	-	-	-
取得或處分子公司股權價格與帳面價值差額	-	-	-	-	6,059	-	-	-	6,059
取得或處分關聯企業股權價格與帳面價值差額	-	-	1,980	-	-	-	-	-	1,980
認列對子公司所有權權益變動數	-	-	-	-	14,680	-	-	-	14,680
發放現金股利子公司	-	-	-	-	-	-	630	-	630
員工執行認股權	546	-	-	(234)	-	-	-	-	312
110年12月31日餘額	<u>\$ 509,617</u>	<u>\$ 249,214</u>	<u>\$ 3,240</u>	<u>\$ 5,461</u>	<u>\$ 655,160</u>	<u>\$ 2,601</u>	<u>\$ 986</u>	<u>\$ 117</u>	<u>\$ 1,426,396</u>
111年1月1日餘額	\$ 509,617	\$ 249,214	\$ 3,240	\$ 5,461	\$ 655,160	\$ 2,601	\$ 986	\$ 117	\$ 1,426,396
員工執行認股權	9,464	-	-	(4,056)	-	-	-	-	5,408
認列對子公司所有權權益變動數(附註三四)	-	-	-	-	17,476	-	-	-	17,476
取得或處分子公司股權價格與帳面價值差額(附註三四)	-	-	-	-	(1,336)	-	-	-	(1,336)
認列對關聯企業所有權權益變動數	-	-	128	-	-	-	-	-	128
取得或處分關聯企業股權價格與帳面價值差額	-	-	(345)	-	-	-	-	-	(345)
員工認股權失效	-	-	-	(1,405)	-	1,405	-	-	-
資本公積配發現金股利	-	(28,815)	-	-	-	-	-	-	(28,815)
發行員工認股權	-	-	-	4,678	643	-	-	-	5,321
庫藏股轉讓予員工(附註三一)	-	-	-	(4,678)	-	-	4,608	-	(70)
發放現金股利子公司	-	-	-	-	-	-	1,185	-	1,185
111年12月31日餘額	<u>\$ 519,081</u>	<u>\$ 220,399</u>	<u>\$ 3,023</u>	<u>\$ -</u>	<u>\$ 671,943</u>	<u>\$ 4,006</u>	<u>\$ 6,779</u>	<u>\$ 117</u>	<u>\$ 1,425,348</u>

(三) 保留盈餘及股利政策

依本公司章程之盈餘分派政策規定，年度決算如有本期稅後淨利，依下列順序分派之：

1. 應先彌補累積虧損。
2. 依法提撥 10% 為法定盈餘公積，但法定盈餘公積已達本公司實收資本額時，不在此限。
3. 次依法令或主管機關規定提撥或迴轉特別盈餘公積，如尚有盈餘，連同期初未分配盈餘，由董事會擬具盈餘分配議案，提請股東會決議分配股東紅利。以發行新股方式為之時，應提請股東會決議後分派之。本公司依公司法第 240 條第 5 項規定，授權董事會以三分之二董事之出席，及出席董事過半數之決議，將應分派股息及紅利之全部或一部，以發放現金方式為之，並報告股東會。本公司章程規定之員工及董事酬勞分派政策，參閱附註二八之(九)員工酬勞及董事酬勞。

本公司股利政策，係配合目前及未來之發展計畫、考量投資環境、資金需求及國內外競爭狀況，並兼顧股東利益等因素，每年就可供分配盈餘提撥不低於 50% 分配股東股息紅利，惟累積可供分配盈餘低於實收股本 1% 時，得不予分配；分配股東股息紅利時，得以現金或股票方式為之，其中現金紅利不低於股利總額之 10%。

法定盈餘公積得用以彌補虧損。公司無虧損時，法定盈餘公積超過實收股本總額 25% 之部分除得撥充股本外，尚得以現金分配。本公司依公司法第 241 條規定，將法定盈餘公積及資本公積之全部或一部，按股東原有股份之比例發給新股或現金，以發放現金方式時，授權董事會以三分之二以上董事之出席，及出席董事過半數之決議之，並報告股東會。以發行新股方式為之時，應提請股東會決議後分派之。

本公司依金管證發字第 1090150022 號函及「採用國際財務報導準則 (IFRSs) 後，提列特別盈餘公積之適用疑義問答」規定提列及迴轉特別盈餘公積。嗣後其他股東權益減項餘額有迴轉時，得就迴轉部分分派盈餘。

本公司 110 及 109 年度盈餘分配案如下：

	110年度	109年度
法定盈餘公積	<u>\$ 30,389</u>	<u>\$ 62,498</u>
特別盈餘公積	<u>(\$ 10,115)</u>	<u>\$ 22,686</u>
現金股利	<u>\$ 121,348</u>	<u>\$ 80,790</u>
股票股利	<u>\$ 300,165</u>	<u>\$ 323,159</u>
每股現金股利 (元)	\$ 0.40	\$ 0.3
每股股票股利 (元)	1.00	1.2

上述現金股利已分別於 111 年 3 月 29 日及 110 年 3 月 10 日經董事會決議分配，其餘盈餘分配項目亦分別於 111 年 5 月 15 日及 110 年 8 月 26 日股東常會決議。

另本公司 111 年 3 月 29 日董事會決議以資本公積 28,815 仟元發放現金，已於 111 年 5 月 25 日股東常會報告。

本公司 112 年 3 月 13 日董事會擬議 111 年度盈餘分配案如下：

	111年度
法定盈餘公積	<u>\$ 81,268</u>
特別盈餘公積	<u>\$ 4,843</u>
現金股利	<u>\$ 196,285</u>
股票股利	<u>\$ 310,785</u>
每股現金股利(元)	\$ 0.60
每股股票股利(元)	0.95

上述現金股利已由董事會決議分配，其餘尚待預計於 112 年 5 月 25 日召開之股東常會決議。

另本公司 112 年 3 月 13 日董事會擬議以資本公積 16,357 仟元轉增資，尚待預計於 112 年 5 月 25 日召開之股東常會決議。

(四) 其他權益項目

1. 國外營運機構財務報表換算之兌換差額

	111年度	110年度
年初餘額	(\$ 5,902)	(\$ 2,998)
當年度產生		
國外營運機構之換算		
差額	12,721	(3,629)
國外營運機構換算		
差額之相關所得稅	(2,544)	725
本年度其他綜合損益	<u>10,177</u>	(2,904)
年底餘額	<u>\$ 4,275</u>	(\$ 5,902)

2. 透過其他綜合損益按公允價值衡量之金融資產未實現損益

	111年度	110年度
年初餘額	(\$ 57,433)	(\$ 70,452)
當年度產生		
未實現損益		
權益工具	(4,716)	14,226
採用權益法之關		
聯企業之份額	-	(16)
所得稅	<u>32</u>	<u>22</u>
本年度其他綜合損益	(4,684)	<u>14,232</u>
處分權益工具累計損益移		
轉至保留盈餘	(10,336)	(1,213)
年底餘額	<u>(\$ 72,453)</u>	(\$ 57,433)

(五) 非控制權益

	111年度	110年度
年初餘額	\$ 1,389,843	\$ 1,454,528
本年度淨損	(180,206)	(187,785)
本年度其他綜合損益		
確定福利計劃		
—再衡量數	347	59
—所得稅	(69)	(12)
透過其他綜合損益按公允價值 衡量之金融資產未實現損益		
—權益工具	(1,050)	(565)
—所得稅	1	1
	<u>(771)</u>	<u>(517)</u>
股份基礎給付交易 (附註三一)		
—益得生物科技股份有限公司	21,948	10,635
—優良生技醫藥股份有限公司	226	-
—順麗健康事業股份有限公司	40	-
	<u>22,214</u>	<u>10,635</u>
取得子公司所增加之非控制權益 (附註三三)		
—順麗健康事業股份有限公司	<u>18,597</u>	<u>-</u>
收購子公司非控制權益(附註三四)		
—七星化學製藥股份有限公司	-	(81,729)
—瑞安大藥廠股份有限公司	(5,917)	(2,729)
—優良化學製藥股份有限公司	-	(236)
	<u>(5,917)</u>	<u>(84,694)</u>
子公司現金增資增加之非控制權益		
—益得生物科技股份有限公司	-	199,293
—七星化學製藥股份有限公司	-	9,978
—優良生技醫藥股份有限公司	90,371	-
—順麗健康事業股份有限公司	20,008	-
	<u>110,379</u>	<u>209,271</u>

(接次頁)

(承前頁)

	111年度	110年度
因子公司未依持股比率增資資本公積調整數(附註三四)		
— 益得生物科技股份有限公司	\$ -	(\$ 10,719)
— 優良生技醫藥股份有限公司	(7,656)	-
— 順儷健康事業股份有限公司	(1,749)	-
	<u>(9,405)</u>	<u>(10,719)</u>
子公司收取母公司發放之現金股利資本公積變動調整		
— 優良化學製藥股份有限公司	<u>343</u>	<u>183</u>
其他資本公積變動數(附註三四)		
— 益得生物科技股份有限公司員工認股權失效	(931)	(126)
— 因益得生物科技股份有限公司限制員工權利新股既得之資本公積變動數	(3,755)	(1,978)
— 因益得生物科技股份有限公司員工認股之資本公積變動數	(2,152)	-
— 因優良生技醫藥股份有限公司股東權益變動調整數	(18)	-
— 因優良生技醫藥股份有限公司員工認股之資本公積變動數	(1,204)	-
— 因瑞安大藥廠股份有限公司股東權益變動調整數	<u>(11)</u>	<u>-</u>
	<u>(8,071)</u>	<u>(2,104)</u>
處分子公司部分權益(附註三四)		
— 益得生物科技股份有限公司	-	3,882
其他非控制權益變動		
— 因優良化學製藥股份有限公司持有母公司之股票視作庫藏股	-	109
— 因優良化學製藥股份有限公司購買其庫藏股所減少之非控制權益(附註三四)	<u>-</u>	<u>(2,946)</u>
	<u>-</u>	<u>(2,837)</u>
年底餘額	<u>\$ 1,337,006</u>	<u>\$ 1,389,843</u>

(六) 庫藏股票

收 回 原 因	轉 讓 股 份 予 員 工 (仟 股)	子 公 司 持 有 母 公 司 股 票 (仟 股)	合 計 (仟 股)
111年1月1日股數	13,519	2,338	15,857
本年度增加(註1及2)	4,000	237	4,237
本年度減少(註3)	(960)	-	(960)
111年12月31日股數	<u>16,559</u>	<u>2,575</u>	<u>19,134</u>
110年1月1日股數	11,519	2,081	13,600
本年度增加(註4及5)	<u>2,000</u>	<u>257</u>	<u>2,257</u>
110年12月31日股數	<u>13,519</u>	<u>2,338</u>	<u>15,857</u>

註1：本公司董事會於111年3月29日決議買回庫藏股4,000仟股，買回股份目的係轉讓股份予員工，買回股份之總金額上限為1,177,467仟元，買回區間價格為每股17.5元至36.5元，惟當公司股價低於所訂買回區間價格下限時，公司將繼續執行買回股份，買回期間自111年3月30日至111年5月29日。截至庫藏股買回期限止，本公司共計買回4,000仟股，買回金額共計108,973仟元。

註2：優良化學製藥股份有限公司於111年度收到本公司分配之股票股利，致屬本公司綜合持股比例計算為237仟股。

註3：本公司於111年7月29日轉讓庫藏股票960仟股轉讓予本公司員工844仟股及子公司員工及116仟股，轉讓收取之價款共計24,560仟元，並因此認列之股份基礎給付酬勞成本5,321仟元，有關員工認股權相關資訊請參閱附註三一。

註4：本公司董事會於110年2月22日決議買回庫藏股2,000仟股，買回股份目的係轉讓股份予員工，買回股份之總金額上限為1,418,910仟元，買回區間價格為每股18.0元至36.5元，惟當公司股價低於所訂買回區間價格下限時，公司將繼續執行買回股份，買回期間自110年2月23日至110年4月22日。截至庫藏股買回期限止，本公司共計買回2,000仟股，買回金額共計51,643仟元。

註 5：本公司於 110 年度對優良化學製藥股份有限公司持股比例增加，又優良化學製藥股份有限公司於 110 年度收到本公司分配之股票股利，致屬本公司綜合持股比例計算為 257 仟股。

為投資理財，子公司於資產負債表日持有本公司股票，相關資訊如下：

111 年 12 月 31 日

子 公 司 名 稱	持 有 股 數 (仟 股)	帳 面 金 額	市 價
優良化學製藥股份有限公司	3,320	\$ 58,115	\$ 161,684

110 年 12 月 31 日

子 公 司 名 稱	持 有 股 數 (仟 股)	帳 面 金 額	市 價
優良化學製藥股份有限公司	3,014	\$ 58,115	\$ 71,142

子公司優良化學製藥股份有限公司分別於 111 及 110 年度收到本公司分配之現金股利 1,528 仟元及 813 仟元，本公司依綜合持股比例分別調增資本公積—庫藏股 1,185 仟元及 630 仟元。

本公司持有之庫藏股票，依證券交易法規定不得質押，亦不得享有股利之分派及表決權等權利。子公司持有本公司股票視同庫藏股票處理，除不得參與本公司之現金增資及無表決權外，其餘與一般股東權利相同。

二七、收 入

	111年度	110年度
客戶合約收入		
商品銷貨收入	\$ 4,321,744	\$ 3,194,835
勞務收入	64,620	40,125
	<u>\$ 4,386,364</u>	<u>\$ 3,234,960</u>

(一) 合約餘額

	111年12月31日	110年12月31日	110年1月1日
應收票據及帳款（含關係人）（附註十及三八）	<u>\$ 1,125,231</u>	<u>\$ 798,100</u>	<u>\$ 702,528</u>
合約資產			
技術服務	<u>\$ -</u>	<u>\$ 1,536</u>	<u>\$ -</u>
合約負債			
技術服務	\$ -	\$ -	\$ 2,867
權利金	78,306	78,306	78,306
商品銷貨	<u>95,120</u>	<u>48,560</u>	<u>48,137</u>
合約負債—流動	<u>\$ 173,426</u>	<u>\$ 126,866</u>	<u>\$ 129,310</u>

合約資產及合約負債之變動主要係來自滿足履約義務之時點與客戶付款時點之差異。

合併公司按存續期間預期信用損失認列合約資產之備抵損失。合約資產將於開立帳單時轉列為應收帳款，其信用風險特性與同類合約產生之應收帳款相同，故合併公司認為應收帳款之預期信用損失率亦可適用於合約資產。截至111年及110年12月31日，合約資產之總帳面金額分別為0仟元及1,536仟元，預期信用損失率皆為0%，備抵損失皆為0仟元。

來自年初合約負債於當年度認列為收入之金額如下：

	111年度	110年度
<u>來自年初合約負債</u>		
商品銷貨	<u>\$ 45,996</u>	<u>\$ 45,129</u>

(二) 尚未全部完成之客戶合約

截至111年及110年12月31日止，分攤至尚未履行之履約義務之交易價格彙總金額分別為173,426仟元及126,866仟元，其中：

1. 110年8月合併公司之子公司與安成國際藥業股份有限公司雙方簽定終止產品合作開發合約，原預收之款項轉列其他收入，參閱附註二八(三)其他收入。

2. 與客戶簽訂經銷合約之簽約金均為 78,306 仟元，將於取得約定區域之醫藥產品註冊證及進口藥物許可證後，於權利期間內依履約義務完成進度認列收入，其中 10,266 仟元若合併公司無法於合約約定期間取得藥物許可證，客戶有權取消合約，合併公司須立即返還客戶已支付之款項並加計利息。
3. 預期存續期間未超過一年之客戶合約分別為 95,120 仟元及 48,560 仟元。

二八、繼續營業單位淨利

(一) 其他收益及（費損）淨額

	111年度	110年度
其他無形資產減損損失	(\$ 7,945)	(\$ 2,209)

(二) 利息收入

	111年度	110年度
銀行存款	\$ 3,455	\$ 1,018
資金貸與他人	1,150	1,150
附買回債券利息收入	-	64
	<u>\$ 4,605</u>	<u>\$ 2,232</u>

(三) 其他收入

	111年度	110年度
處分藥證收入	\$ 295	\$ -
權利金收入	867	625
股利收入	2,573	1,202
租賃收入		
投資性不動產（附註十七）	3,302	3,077
其他營業租賃	959	392
政府補助收入（附註三二）	2,890	8,567
合約負債轉列（附註二七）	-	2,867
其他	6,323	8,536
	<u>\$ 17,209</u>	<u>\$ 25,266</u>

(四) 其他利益及 (損失)

	111年度	110年度
金融資產及金融負債(損)益		
強制透過損益按公允價		
值衡量之金融資產	\$ 37,750	\$ 556
持有供交易之金融負債		
(附註三七)	86	33
淨外幣兌換利益	8,991	799
處分關聯企業利益	12,569	4,159
處分不動產、廠房及設備利益	374	54
處分待出售非流動資產利益	281,052	11,808
商譽減損損失(附註十八)	(7,273)	(6,000)
租賃修改利益	12	12
預付貨款減損損失	(1,228)	-
專利授權終止損失(附註十		
九)	(4,600)	-
其 他	(9)	(40)
	<u>\$ 327,724</u>	<u>\$ 11,381</u>

(五) 財務成本

	111年度	110年度
銀行借款利息	\$ 58,454	\$ 51,574
租賃負債之利息	761	119
可轉換公司債利息	282	279
長期應付款攤銷	83	-
	<u>\$ 59,580</u>	<u>\$ 51,972</u>

(六) 折舊及攤銷

	111年度	110年度
折舊費用依功能別彙總		
營業成本	\$ 183,721	\$ 176,478
營業費用	42,933	36,573
	<u>\$ 226,654</u>	<u>\$ 213,051</u>
攤銷費用依功能別彙總		
營業成本	\$ 441	\$ 458
營業費用	93,280	88,550
	<u>\$ 93,721</u>	<u>\$ 89,008</u>

(七) 投資性不動產之直接營運費用

	111年度	110年度
產生租金收入	<u>\$ 1,280</u>	<u>\$ 1,311</u>

(八) 員工福利費用

	111年度	110年度
短期員工福利	\$ 977,332	\$ 779,519
退職後福利		
確定提撥計畫	35,838	31,789
確定福利計畫 (附註二五)	<u>285</u>	<u>286</u>
	<u>36,123</u>	<u>32,075</u>
股份基礎給付		
權益交割 (附註三一)	22,473	10,635
其他員工福利	<u>27,621</u>	<u>23,516</u>
員工福利費用合計	<u>\$ 1,063,549</u>	<u>\$ 845,745</u>
依功能別彙總		
營業成本	\$ 353,330	\$ 284,528
營業費用	<u>710,219</u>	<u>561,217</u>
	<u>\$ 1,063,549</u>	<u>\$ 845,745</u>

(九) 員工酬勞及董事酬勞

本公司依章程規定係按當年度扣除員工及董事酬勞前之本期稅前淨利，應提撥不低於百分之五為員工酬勞及不高於百分之五為董事酬勞。111及110年度估列之員工酬勞及董事酬勞分別於112年3月13日及111年3月29日經董事會決議如下：

估列比例

	111年度	110年度
員工酬勞	5%	5%
董事酬勞	1%	1%

金額

	111年度	110年度
	現 金	現 金
員工酬勞	\$ 46,929	\$ 17,852
董事酬勞	9,385	3,570

年度合併財務報告通過發布日後若金額仍有變動，則依會計估計變動處理，於次一年度調整入帳。

110 及 109 年度員工酬勞及董事酬勞之實際配發金額與 110 及 109 年度合併財務報告之認列金額並無差異。

有關本公司董事會決議之員工酬勞及董事酬勞資訊，請至台灣證券交易所「公開資訊觀測站」查詢。

二九、繼續營業單位所得稅

(一) 認列於損益之所得稅

所得稅費用之主要組成項目如下：

	111年度	110年度
當期所得稅		
本年度產生者	\$ 96,879	\$ 51,682
未分配盈餘加徵	49	3,813
以前年度之調整	(2,823)	(742)
土地增值稅	17,840	12,872
	<u>111,945</u>	<u>67,625</u>
遞延所得稅		
本年度產生者	(5,819)	(29,814)
認列於損益之所得稅費用	<u>\$ 106,126</u>	<u>\$ 37,811</u>

會計所得與所得稅費用之調節如下：

	111年度	110年度
繼續營業單位稅前淨利	<u>\$ 725,011</u>	<u>\$ 153,886</u>
稅前淨利按法定稅率計算之		
所得稅費用	\$ 169,366	\$ 42,511
稅上不可減除之費損	616	248
免稅所得	(98,191)	(56,066)
未分配盈餘加徵	49	3,813
基本稅額應納差額	1,716	-
土地增值稅	17,840	12,872
未認列之可減除暫時性差異 ／虧損扣抵／投資抵減	17,553	35,175
以前年度之當期所得稅費用		
於本年度之調整	(2,823)	(742)
認列於損益之所得稅費用	<u>\$ 106,126</u>	<u>\$ 37,811</u>

(二) 認列於其他綜合損益之所得稅

	111年度	110年度
<u>遞延所得稅</u>		
本年度產生		
— 國外營運機構換算	\$ 2,544	(\$ 725)
— 透過其他綜合損益按公允價值衡量之金融資產未實現損益	(33)	(23)
— 確定福利計畫再衡量數	1,128	(239)
認列為其他綜合損益之所得稅	<u>\$ 3,639</u>	<u>(\$ 987)</u>

(三) 本期所得稅資產與負債

	111年12月31日	110年12月31日
本期所得稅資產		
應收退稅款	<u>\$ 7,388</u>	<u>\$ 7,203</u>
本期所得稅負債		
應付所得稅	<u>\$ 95,542</u>	<u>\$ 53,176</u>

(四) 遞延所得稅資產與負債

遞延所得稅資產及負債之變動如下：

111 年度

<u>遞延所得稅資產</u>	年初餘額	認列於損益	認列於其他	
			綜合損益	年底餘額
暫時性差異				
金融資產減損損失	\$ 674	\$ -	\$ -	\$ 674
採權益法認列之子公司及關聯企業未實現投資損失	231,555	16,737	-	248,292
透過其他綜合損益按公允價值衡量之金融資產	7,792	-	33	7,825
確定福利退休計畫	3,140	-	(812)	2,328
存貨跌價損失	5,056	1,057	-	6,113
未實現退休金費用	1,573	(51)	-	1,522
聯屬公司未實現銷貨利益	3,173	305	-	3,478
國外營運機構兌換差額	1,672	-	(1,672)	-
其他	6,271	265	-	6,536
	<u>260,906</u>	<u>18,313</u>	<u>(2,451)</u>	<u>276,768</u>
投資抵減	8,836	-	-	8,836
虧損抵減	59,541	(13,363)	-	46,178
	<u>\$ 329,283</u>	<u>\$ 4,950</u>	<u>(\$ 2,451)</u>	<u>\$ 331,782</u>

(接次頁)

(承前頁)

遞延所得稅負債	年初餘額	認列於損益	認列於其他	
			綜合損益	年底餘額
暫時性差異				
商譽攤銷及減損	\$ 1,454	(\$ 1,454)	\$ -	\$ -
確定福利退休計畫	3,471	-	316	3,787
國外營運機構兌換差額	6	-	872	878
未實現退休金費用	-	398	-	398
其他	29,273	187	-	29,460
	<u>\$ 34,204</u>	<u>(\$ 869)</u>	<u>\$ 1,188</u>	<u>\$ 34,523</u>

110 年度

遞延所得稅資產	年初餘額	認列於損益	認列於其他	
			綜合損益	年底餘額
暫時性差異				
金融資產減損損失	\$ 674	\$ -	\$ -	\$ 674
採權益法認列之子公司及關聯企業未實現投資損失	211,583	19,972	-	231,555
透過其他綜合損益按公允價值				
衡量之金融資產	7,769	-	23	7,792
確定福利退休計畫	2,845	-	295	3,140
存貨跌價損失	6,370	(1,314)	-	5,056
未實現退休金費用	2,025	(452)	-	1,573
聯屬公司未實現銷貨利益	2,409	764	-	3,173
國外營運機構兌換差額	949	-	723	1,672
其他	8,323	(2,052)	-	6,271
	242,947	16,918	1,041	260,906
投資抵減	8,836	-	-	8,836
虧損抵減	59,915	(374)	-	59,541
	<u>\$ 311,698</u>	<u>\$ 16,544</u>	<u>\$ 1,041</u>	<u>\$ 329,283</u>

遞延所得稅負債	年初餘額	認列於損益	認列於其他	年底餘額
暫時性差異				
商譽攤銷及減損	\$ 2,654	(\$ 1,200)	\$ -	\$ 1,454
確定福利退休計畫	3,415	-	56	3,471
國外營運機構兌換差額	8	-	(2)	6
其他	29,033	240	-	29,273
	<u>\$ 35,110</u>	<u>(\$ 960)</u>	<u>\$ 54</u>	<u>\$ 34,204</u>

(五) 未於合併資產負債表中認列遞延所得稅資產之可減除暫時性差異、未使用虧損扣抵及未使用投資抵減金額

	111年12月31日	110年12月31日
虧損扣抵		
111年到期	\$ -	\$ 23,022
112年到期	29,925	34,692
113年到期	101,602	101,602
114年到期	124,695	153,016
115年到期	182,242	200,630
116年到期	347,169	347,169
117年到期	284,863	284,863
118年到期	338,492	338,492
119年到期	300,159	300,159
120年到期	366,930	264,564
121年到期	249,808	-
無到期年度	<u>91,278</u>	<u>86,786</u>
	<u>\$ 2,417,163</u>	<u>\$ 2,134,995</u>
投資抵減		
生技新藥公司營利事業		
股東投資抵減	\$ -	\$ 32,549
研究發展與人才培訓投資抵減	<u>3,752</u>	<u>2,702</u>
	<u>\$ 3,752</u>	<u>\$ 35,251</u>
可減除暫時性差異	<u>\$ 74,476</u>	<u>\$ 74,479</u>

(六) 未使用之投資抵減及虧損扣抵相關資訊

截至 111 年 12 月 31 日止，投資抵減相關資訊如下：

法令依據	抵減項目	尚未抵減餘額	最後抵減年度
生技新藥產業發展條例	研究發展與人才培訓投資抵減	<u>\$ 12,588</u>	自納稅個體應納營利事業所得稅之年度起連續扣抵 5 年

截至 111 年 12 月 31 日止，虧損扣抵相關資訊如下：

<u>尚未扣抵餘額</u>	<u>最後扣抵年度</u>
\$ 29,925	112年度
101,602	113年度
147,787	114年度
224,498	115年度
365,088	116年度
311,198	117年度
358,616	118年度
300,159	119年度
366,930	120年度
350,964	121年度
<u>91,278</u>	無到期年度
<u>\$ 2,648,045</u>	

(七) 所得稅核定情形

合併公司中之本公司、益得生物科技股份有限公司、健康化學製藥股份有限公司、七星化學製藥股份有限公司、盛佳國際股份有限公司及優良化學製藥股份有限公司之營利事業所得稅截至 109 年度以前之申報案件業經稅捐稽徵機關核定；合併公司中之瑞安大藥廠股份有限公司截至 110 年度以前之申報案件業經稅捐稽徵機關核定；合併公司中之優良生技醫藥股份有限公司除 110 年度尚未核定外，未有其他營利事業所得稅申報案件；合併公司中之順儷健康事業股份有限公司因係 111 年度設立，故未有其他營利事業所得稅申報案件；合併公司之其他子公司截至 111 年 12 月 31 日，並無任何未決稅務訴訟案件。

三十、每股盈餘

	<u>111年度</u>	<u>110年度</u>
基本每股盈餘		
來自繼續營業單位	\$ <u>2.46</u>	\$ <u>0.93</u>
稀釋每股盈餘		
來自繼續營業單位	\$ <u>2.45</u>	\$ <u>0.92</u>

單位：每股元

計算每股盈餘時，無償配股之影響業已追溯調整，該無償配股基準日訂於 111 年 7 月 17 日。因追溯調整，110 年度基本及稀釋每股盈餘變動如下：

	追 溯 調 整 前	追 溯 調 整 後
基本每股盈餘	<u>\$ 1.02</u>	<u>\$ 0.93</u>
稀釋每股盈餘	<u>\$ 1.02</u>	<u>\$ 0.92</u>

用以計算每股盈餘之盈餘及普通股加權平均股數如下：

本年度淨利

	111年度	110年度
用以計算基本每股盈餘之淨利	<u>\$ 799,091</u>	<u>\$ 303,860</u>
用以計算稀釋每股盈餘之盈餘	<u>\$ 799,091</u>	<u>\$ 303,860</u>

股 數

單位：仟股

	111年度	110年度
用以計算基本每股盈餘之普通股加權平均股數	325,269	327,876
具稀釋作用潛在普通股之影響：		
員工認股權	51	68
員工酬勞	<u>1,135</u>	<u>1,020</u>
用以計算稀釋每股盈餘之普通股加權平均股數	<u>326,455</u>	<u>328,964</u>

若本公司得選擇以股票或現金發放員工酬勞，則計算稀釋每股盈餘時，假設員工酬勞將採發放股票方式，並於該潛在普通股具有稀釋作用時計入加權平均流通在外股數，以計算稀釋每股盈餘。於次年度決議員工酬勞發放股數前計算稀釋每股盈餘時，亦繼續考量該等潛在普通股之稀釋作用。

三一、股份基礎給付協議

(一) 員工認股權－本公司

本公司於 104 年 3 月 25 日發行員工認股權憑證 1,290,000 單位，每單位可認購普通股 1 股。授予對象以本公司及持股超過百分之五十以上之子公司之全職正式員工為限。認股權證之存續期間為 7 年，憑證持有人於授予屆滿 2 年之日起，可行使被授予之一定比例之認

股權憑證，依認股辦法之規定，認股價格係發行當日本公司普通股收盤價格，認股權證發行後，遇有本公司普通股股份發生變動時，認股權行使價格依規定公式予以調整。

員工認股權相關資訊如下：

員工認股權	111年度		110年度	
	單位 (仟)	加權平均 執行價格 (元)	單位 (仟)	加權平均 執行價格 (元)
年初流通在外	700	\$ 20.40	750	\$ 22.90
本年度給與	-	-	-	-
本年度放棄	-	-	(20)	-
本年度執行	(520)	20.40	(30)	20.40
本年度逾期失效	(180)	-	-	-
年底流通在外	<u>-</u>		<u>700</u>	20.40
年底可執行	<u>-</u>		<u>700</u>	
本年度給與之認股權加 權平均公允價值 (元)	<u>\$ -</u>		<u>\$ -</u>	

截至資產負債表日，流通在外之員工認股權相關資訊如下：

111年12月31日			110年12月31日		
執行價格 之範圍 (元)	加權平均 剩餘 合約期限 (年)		執行價格 之範圍 (元)	加權平均 剩餘 合約期限 (年)	
\$ -	-		\$ 20.40	-	

本公司於 104 年 3 月 25 日給與之員工認股權均使用 Black-Scholes 評價模式，評價模式所採用的輸入值如下：

	104年3月
給與日股價	41.8 元
執行價格	41.8 元
預期波動率	37%
預期存續期間	7年
預期股利率	2.00%
無風險利率	1.0489%~ 1.1604%

(二) 員工認股權－子公司

合併公司中之子公司於 105 年 12 月 22 日發行員工認股權憑證 1,690,000 單位，每單位可認購普通股 1 股。授予對象以該公司及持

股超過百分之五十以上之子公司之全職正式員工為限。認股權證之存續期間為 7 年，憑證持有人於授予屆滿 2 年之日起，可行使被授予之一定比例之認股權憑證，依認股辦法之規定，認股價格係發行當日該公司普通股收盤價格，認股權證發行後，遇有該公司普通股股份發生變動時，認股權行使價格依規定公式予以調整。

員工認股權之相關資訊如下：

員工認股權	111年度		110年度	
	單位 (仟)	加權平均 行使價格 (元)	單位 (仟)	加權平均 行使價格 (元)
年初流通在外	880	\$34.20	920	\$34.40
本年度給與	-	-	-	-
本年度喪失	(215)	-	(12)	-
本年度執行	(148)	34.20	-	-
本年度逾期失效	-	-	(28)	-
年底流通在外	<u>517</u>	34.20	<u>880</u>	34.20
年底可執行	<u>517</u>		<u>880</u>	
本期給與之認股權加權 平均公允價值 (元)	\$ -		\$ -	

截至資產負債表日，流通在外之員工認股權相關資訊如下：

	111年12月31日	110年12月31日
執行價格之範圍 (元)	\$ 34.20	\$ 34.20
加權平均剩餘合約期限 (年)	-	0.32

該公司於 105 年 12 月 22 日給與之員工認股權均使用 Black-Scholes 評價模式，評價模式所採用之輸入值如下：

	105年12月
給與日股價	30.71 元
執行價格	34.60 元
預期波動率	40.63%~41.64%
存續期間	5.25 年
預期股利率	-
無風險利率	0.96%~1.10%

(三) 限制員工權利新股－子公司

合併公司中之子公司發行限制員工權利新股之相關資訊如下：

單位：仟股

股東會 通過日期	預計發行 股數	董事會 決議發行 股數	給與日	增資 基準日	實際發行 股數	給與日 公平價值
108.04.23	1,000	500	108.08.15	108.08.15	500	19.55
		500	109.06.09	109.06.09	500	19.10
110.08.25	1,300	593	110.11.16	110.11.16	593	21.00
		578	111.08.08	111.08.08	578	32.20

合併公司中之子公司於 108 年 4 月 23 日經股東會決議無償發行限制員工權利新股 1,000 仟股，分二次發行，每次發行為總數 50%，每股面額新台幣 10 元，共計 10,000 仟元，實際發行日期由董事會授權董事長訂定之。員工於獲配新股後未符既得條件前受限制之權利如下：

1. 員工於獲配新股後未符既得條件前，不得將該限制員工權利新股出售、質押、轉讓、贈與他人、設定擔保或作其他方式之處分。
2. 股東會之出席、提案、發言、表決權及其他有關股東權益事項，皆委託信託保管機構代為行使之。
3. 員工於獲配新股後未符既得條件前，應以股票信託保管之方式辦理，並於獲配新股時，由員工授權合併公司中之子公司代理獲配員工代為簽訂、修訂信託有關合約。
4. 除前項因受信託約定之限制外，員工依本辦法獲配之限制員工權利新股，於未符既得條件前，無股息、紅利、資本公積受配及現金增資之權利。

員工自獲配限制員工權利新股之即日起（即該次限制員工權利新股增資基準日），屆滿下述時程仍在職，且達成公司要求之績效條件者，可分別達成既得條件之股份比例如下：

第一次發行：

- (1) 達成公司產品開發時程之第一次目標績效且在職，目標績效考核需達到 A 以上，既得本次獲配股數之 50%。

- (2) 獲配後任職屆滿三個月，且達成公司產品開發時程之第二次目標績效，目標績效考核需達到 A 以上，既得本次獲配股數之 50%。

第二次發行：

- (1) 達成公司產品開發時程之第一次目標目標績效且在職，目標績效考核需達到 A 以上，既得本次獲配股數之 40%。
- (2) 獲配後任職屆滿三個月，且達成公司產品開發時程之第二次目標績效，目標績效考核需達到 A 以上，既得本次獲配股數之 60%。

未符既得條件時，該公司將依法無償收回其股份並辦理註銷。上述年限係指全職期間。

限制員工權利新股計畫之相關資訊如下：

<u>限制員工權利新股</u>	<u>110年度</u>
	<u>單位 (仟股)</u>
年初流通在外	289
本年度既得	(250)
本年度註銷	(39)
年底流通在外	<u> -</u>

合併公司之子公司於 110 年 8 月 25 日經股東會決議無償發行限制員工權利新股 1,300 仟股，分二次發行，每股面額新台幣 10 元，共計 13,000 仟元，實際發行日期由董事會授權董事長訂定之。員工於獲配新股後未符既得條件前受限制之權利如下：

1. 員工於獲配新股後未符既得條件前，不得將該限制員工權利新股出售、質押、轉讓、贈與他人、設定擔保或作其他方式之處分。
2. 股東會之出席、提案、發言、表決權及其他有關股東權益事項，皆委託信託保管機構代為行使之。
3. 員工於獲配新股後未符既得條件前，應以股票信託保管之方式辦理，並於獲配新股時，由員工授權合併公司中之子公司代理獲配員工代為簽訂、修訂信託有關合約。

4. 除前項因受信託約定之限制外，員工依本辦法獲配之限制員工權利新股，於未符既得條件前，無股息、紅利、資本公積受配及現金增資之權利。

員工自獲配限制員工權利新股之即日起（即該次限制員工權利新股增資基準日），屆滿下述時程仍在職，且達成公司要求之績效條件者，可分別達成既得條件之股份比例如下：

第一次發行：

- (1) 達成公司產品開發時程之第一次目標績效且在職，目標績效考核需達到 A 以上，既得本次獲配股數之 50%。
- (2) 獲配後任職屆滿三個月，且達成公司產品開發時程之第二次目標績效，目標績效考核需達到 A 以上，既得本次獲配股數之 50%。

第二次發行：

- (1) 達成公司產品開發時程之第一次目標績效且在職，目標績效考核需達到 A 以上，既得本次獲配股數之 40%。
- (2) 獲配後任職屆滿三個月，且達成公司產品開發時程之第二次目標績效，目標績效考核需達到 A 以上，既得本次獲配股數之 60%。

未符既得條件時，合併公司中之子公司將依法無償收回其股份並辦理註銷。上述年限係指全職期間。

限制員工權利新股計畫之相關資訊如下：

限制員工權利新股	111年度	110年度
	單位（仟股）	單位（仟股）
年初流通在外	296	-
本年度發行	578	593
本年度註銷	(48)	-
本年度既得	(525)	(297)
年底流通在外	<u>301</u>	<u>296</u>

(四) 庫藏股給予員工認股權

本公司於 111 年 7 月 29 日給予員工庫藏股認股權 960 仟股，每一單位可認購普通股一股。給予對象包含合併公司符合特定條件之

員工。員工之認股權使用 Black-Scholes 評價模式，評價模式所採用之輸入值如下：

	111年7月
給與日股價	31.20 元
執行價格	25.66 元
預期波動率	30.10%
存續期間	3 日
無風險利率	1.4720%

預期波動率係根據過去三年歷史股票價格波動率。

本公司及子公司員工於 111 年 7 月以每股行使價格 25.66 元分別認購普通股 844 仟股及 116 仟股，共計 960 仟股，減除證券交易稅等交易成本 70 仟元後，計 24,560 仟元，本公司沖轉庫藏股票 24,630 仟元及資本公積－員工認股權 4,678 仟元，並將差額認列資本公積－庫藏股交易 4,608 仟元。

(五) 現金增資給予員工認股權

合併公司之子公司於 110 年 11 月因辦理現金增資保留給員工之認股權使用 Black-Scholes 評價模式，評價模式所採用之輸入值如下：

	110年11月
給與日股價	20.95 元
執行價格	20 元
預期波動率	33.74%
存續期間	15 日
無風險利率	0.6432%

合併公司之子公司於 111 年 6 月因辦理現金增資保留給員工之認股權使用 Black-Scholes 評價模式，評價模式所採用之輸入值如下：

	111年6月
給與日股價（註）	31.4 元
執行價格	30.0 元
預期波動率	36.72%
存續期間	8 日
無風險利率	1.4747%

註：係合併公司之子公司於 111 年 7 月 28 日經評價師出具企業評價報告之每股公平價值。

合併公司之子公司於 111 年 8 月因辦理現金增資保留給員工之認股權使用 Black-Scholes 評價模式，評價模式所採用之輸入值如下：

	111年8月
給與日股價（註）	90.45 元
執行價格	91.78 元
預期波動率	39.14%
存續期間	8 日
無風險利率	1.4720%

註：係合併公司之子公司於 111 年 8 月 14 日經評價師出具企業評價報告之每股公平價值。

(六) 111 及 110 年度認列之酬勞成本分別為 22,473 仟元及 10,635 仟元。

三二、政府補助

合併公司取得之政府補助如下：

- (一) 於 111 年及 110 年度取得因受嚴重特殊傳染性肺炎影響之艱困事業薪資及營運資金之政府補助分別為 571 仟元及 8,385 仟元。
- (二) 於 111 年及 110 年度為響應節能環保取得空壓機及工業鍋爐改善之政府補助均為 182 仟元。
- (三) 於 111 年度取得 2022 保就業計畫之政府補助為 2,137 仟元。

上述金額已列為其他收入（參閱附註二八）。

三三、企業合併

(一) 收購子公司

	主要營運活動	收 購 日	具表決權之 所有權權益/ 收購比例(%)	移 轉 對 價
順儷健康事業 股份有限公司	藥品買賣	111年7月4日	70.00%	<u>\$ 114,472</u>

合併公司之子公司優良生技醫藥股份有限公司於 111 年 7 月 4 日收購順儷健康事業股份有限公司係為垂直整合，跨足連鎖醫藥通路，經營終端消費市場。

(二) 移轉對價

	順儷健康事業 股份有限公司
	<u>111年7月4日</u>
現金	<u>\$ 114,472</u>

依雙方協議約定，移轉對價之給付係於收購日支付 100,000 仟元，其餘款項自 112 年 7 月起，每年為一期，每期款項為 3,000 仟元，共分五期支付完畢。截至 111 年 12 月 31 日止，尚未支付之移轉對價按折現後之現值，分別帳列其他應付款－應付投資款 2,842 仟元及長期應付款－應付投資款 11,713 仟元。

(三) 收購日取得之資產及承擔之負債

	順儷健康事業 股份有限公司
	<u>111年7月4日</u>
流動資產	
現金及約當現金	\$ 4,140
應收款項及其他應收款	43,492
存貨	14,781
其他	1,292
非流動資產	
不動產、廠房及設備	7,259
使用權資產	51,365
無形資產	47,447
存出保證金	2,062
流動負債	
應付款項及其他應付款	(58,018)
租賃負債	(10,128)
其他	(391)
非流動負債	
租賃負債－非流動	(<u>41,312</u>)
	<u>\$ 61,989</u>

收購順儷健康事業股份有限公司之原始會計處理，因企業合併所取得可辨認資產及承擔負債之衡量尚未完成，故於資產負債表日僅係暫定。

(四) 非控制權益

順儷健康事業股份有限公司之非控制權益（30%之所有權權益）係按收購日非控制權益之公允價值 18,597 仟元衡量，此公允價值係參考順儷健康事業股份有限公司可辨認淨資產進行估列。如上所述，該等非控制權益之衡量於 111 年 12 月 31 日僅係暫訂。

(五) 因收購產生之商譽

	順儷健康事業 股份有限公司
移轉對價	\$ 114,472
加：非控制權益(順儷健康事業股份有限公司之 30% 所有權權益)	18,597
減：所取得可辨認淨資產之公允價值	(61,989)
因收購產生之商譽	<u>\$ 71,080</u>

收購順儷健康事業股份有限公司產生之商譽，主要係來自控制溢價。此外，合併所支付之對價係包含預期產生之合併綜效、收入成長、未來市場發展及收購順儷健康事業股份有限公司之員工價值。惟該等效益不符合可辨認無形資產之認列條件，故不單獨認列。

因合併所產生之商譽，預期不可作為課稅減除項目。

(六) 取得子公司之淨現金流出

	順儷健康事業 股份有限公司
	111年7月4日
現金支付之對價	<u>\$ 115,000</u>
按折現後之現值	\$ 114,472
減：應付取得順儷健康事業股份有限公司之投資款	(14,472)
減：取得之現金及約當現金餘額	(4,140)
	<u>\$ 95,860</u>

(七) 企業合併對經營成果之影響

自收購日起，來自被收購公司之經營成果如下：

	順儷健康事業 股份有限公司
	111年7月4日 至12月31日
營業收入	<u>\$ 137,086</u>
本年度淨利	<u>\$ 1,122</u>

倘該等企業合併係發生於收購日所屬之會計年度開始日，111年度合併公司擬制營業收入為 4,457,712 仟元，擬制淨利為 614,919 仟元。該等金額無法反映若企業合併於收購當年度開始日完成時，合併公司實際可產生之收入及營運結果，亦不應作為預測未來營運結果之用。

於編製假設合併公司自收購日所屬之會計年度開始日即收購順儷健康事業股份有限公司之擬制營業收入及淨利時，管理階層業已按企業合併原始會計處理時之無形資產公允價值作為攤銷計算基礎，而非依收購前財務報表認列之帳面金額計算攤銷。

三四、與非控制權益之權益交易

益得生物科技股份有限公司

七星化學製藥股份有限公司及優良化學製藥股份有限公司於 110 年度分別以現金價款 5,247 仟元及 21 仟元處分其對益得生物科技股份有限公司 0.26% 及 0.00% 之持股，致合併公司持股比例由 42.25% 下降為 42.07%。

益得生物科技股份有限公司於 108 年 4 月 23 日發行限制員工權利新股，其中 250 仟股於 110 年 8 月 2 日達既得條件，致合併公司之持股比例由 42.07% 下降為 41.96%。

本公司於 110 年 12 月 3 日以現金價款 100,707 仟元未按持股比例認購益得生物科技股份有限公司現金增資股權，致合併公司之持股比例由 41.96% 下降至 40.87%。

益得生物科技股份有限公司又於 110 年 11 月 16 日發行限制員工權利新股，其中 297 仟股於 110 年 12 月 30 日已達既得條件，致合併公司持股比例由 40.87% 下降為 40.77%。其中 247 仟股於 111 年 6 月 30 日已達既得條件，致合併公司持股比例由 40.77% 下降為 40.68%。

益得生物科技股份有限公司員工於 111 年 1 月 1 日至 10 月 31 日止，已行使認股權共計 148 仟股，致合併公司之持股比例由 40.68% 下降為 40.63%。

益得生物科技股份有限公司又於 111 年 8 月 8 日發行限制員工新股，其中 278 仟股於 111 年 12 月 31 日已達既得條件，致合併公司之持股比例由 40.63% 下降為 40.53%。

七星化學製藥股份有限公司

合併公司於 110 年 8 月 4 日以 74,985 仟元收購七星化學製藥股份有限公司 7.09% 之持股，致持股比例由 70.74% 上升為 77.83%。

瑞安大藥廠股份有限公司

合併公司於 110 年度間以 3,461 仟元收購瑞安大藥廠股份有限公司 0.50% 之持股，致持股比例由 91.06% 上升為 91.56%。

合併公司於 111 年間以現金價款 7,253 仟元收購瑞安大藥廠股份有限公司 1.04% 之持股，致持股比例由 91.56% 上升為 92.60%。

優良化學製藥股份有限公司

優良化學製藥股份有限公司於 110 年間以價款 2,475 仟元買回庫藏股 118 仟股，致合併公司之持股比例由 77.35% 上升至 77.52%。

合併公司於 110 年 7 月 13 日以現金價款 189 仟元收購優良化學製藥股份有限公司 0.02% 之持股，致持股比例由 77.52% 上升為 77.54%。

優良生技醫藥股份有限公司

本公司與瑞安大藥廠股份有限公司於 111 年 6 月 29 日分別以現金價款 188,575 仟元及 21,054 仟元未按持股比例認購優良生技醫藥股份有限公司現金增資股權，致本公司、瑞安大藥廠股份有限公司及優良化學製藥股份有限公司之持股比例變動為 69.17%、3.03% 及 2.64%，致合併公司之持股比例由 77.56% 下降至 74.02%。

順儷健康事業股份有限公司

優良生技醫藥股份有限公司於 111 年 9 月 1 日以現金價款 30,012 仟元未按持股比例認購順儷健康事業股份有限公司現金增資股權，致優良生技醫藥股份有限公司之持股比例變動為 67.67%，致合併公司之持股比例由 51.81% 下降至 50.09%。

由於上述交易並未改變合併公司對該等子公司之控制，合併公司係視為權益交易處理。

	111年度			
	益得生物科技 股份有限公司	順儷健康事業 股份有限公司	瑞安大藥廠 股份有限公司	優良生技醫藥 股份有限公司
給付之現金對價	\$ -	\$ -	(\$ 7,253)	\$ -
子公司淨資產帳面金額按相對 權益變動計算應轉出非控制 權益之金額	6,838	1,749	5,928	8,878
權益交易差額	<u>\$ 6,838</u>	<u>\$ 1,749</u>	<u>(\$ 1,325)</u>	<u>\$ 8,878</u>
<u>權益交易差額調整科目</u>				
資本公積－實際取得或處分子 公司股權價格與帳面價值差 額	\$ -	\$ -	(\$ 1,336)	\$ -
資本公積－認列對子公司所有 權權益變動數	6,838	1,749	11	8,878
	<u>\$ 6,838</u>	<u>\$ 1,749</u>	<u>(\$ 1,325)</u>	<u>\$ 8,878</u>
	110年度			
	益得生物科技 股份有限公司	七星化學製藥 股份有限公司	瑞安大藥廠 股份有限公司	優良化學製藥 股份有限公司
收取（給付）之現金對價	\$ 5,268	(\$ 74,985)	(\$ 3,461)	(\$ 2,664)
子公司淨資產帳面金額按相對 權益變動計算應轉出非控制 權益之金額	12,823	81,729	2,729	3,182
子公司淨資產帳面金額按相對 權益變動計算應（轉入）非控 制權益之金額	(3,882)	-	-	-
權益交易差額	<u>\$ 14,209</u>	<u>\$ 6,744</u>	<u>(\$ 732)</u>	<u>\$ 518</u>
<u>權益交易差額調整科目</u>				
資本公積－實際取得或處分子 公司股權價格與帳面價值差 額	\$ -	\$ 6,744	(\$ 732)	\$ 47
資本公積－認列對子公司所有 權權益變動數	14,209	-	-	471
	<u>\$ 14,209</u>	<u>\$ 6,744</u>	<u>(\$ 732)</u>	<u>\$ 518</u>

三五、現金流量資訊

(一) 非現金交易

合併公司於 111 及 110 年度進行下列非現金交易之投資及籌資活動：

1. 合併公司取得不動產、廠房及設備價款截至 111 年及 110 年 12 月 31 日分別有 21,643 仟元及 3,403 仟元尚未支付，帳列其他應付款－應付設備款。
2. 合併公司取得子公司之股權截至 111 年及 110 年 12 月 31 日分別有 14,555 仟元及 0 仟元尚未支付，帳列其他應付款及長期應付投資款。
3. 合併公司取得透過損益按公允價值衡量之金融資產截至 111 年及 110 年 12 月 31 日分別有 5,846 仟元及 0 仟元尚未支付，帳列其他應付款。
4. 合併公司取得無形資產價款截至 111 年及 110 年 12 月 31 日分別有 14,100 仟元及 0 仟元尚未支付，帳列其他應付款。
5. 合併公司處分無形資產截至 111 年及 110 年 12 月 31 日分別有 9,200 仟元及 0 仟元尚未收回，帳列其他應收款。
6. 合併公司於 110 年間分別以現金價款 15,154 仟元及 23,652 仟元增資昱厚生技股份有限公司及因華生技股份有限公司，由預付投資款－非流動分別轉列透過其他綜合損益按公允價值衡量之金融資產及採用權益法之投資（請分別參閱附註八及十四）。
7. 合併公司處分透過其他綜合損益按公允價值衡量之金融資產截至 111 年及 110 年 12 月 31 日分別有 1,222 仟元及 0 仟元尚未支付，帳列其他應收款。

(二) 來自籌資活動之負債變動

111 年度

	111年1月1日		變動						111年12月31日
	現金流量	應付短期票券折價	利息費用攤銷數	新增租賃	租賃修改	收購子公司	匯率影響數		
短期借款	\$ 604,000	(\$ 99,758)	\$ -	\$ -	\$ -	\$ -	\$ -	\$ 504,242	
應付短期票券	159,774	(80,000)	64	-	-	-	-	79,838	
長期借款(含一年內到期之長期借款)	2,658,979	20,398	-	-	-	-	-	2,679,377	
存入保證金	904	-	-	-	-	-	-	904	
應付公司債(含一年內執行贖回權應付公司債)	26,428	(135)	282	-	-	-	-	26,575	
租賃負債	13,498	(15,047)	-	16,543	(2,342)	51,440	1,034	65,126	
	<u>\$3,463,583</u>	<u>(\$ 174,542)</u>	<u>\$ 64</u>	<u>\$ 282</u>	<u>\$ 16,543</u>	<u>(\$ 2,342)</u>	<u>\$ 51,440</u>	<u>\$ 3,356,062</u>	

110 年度

	110年1月1日		變動						110年12月31日
	現金流量	應付短期票券折價	利息費用攤銷數	新增租賃	租賃修改	收購子公司	匯率影響數		
短期借款	\$ 481,000	\$ 123,000	\$ -	\$ -	\$ -	\$ -	\$ -	\$ 604,000	
應付短期票券	149,764	10,000	10	-	-	-	-	159,774	
長期借款(含一年內到期之長期借款)	3,033,825	(374,846)	-	-	-	-	-	2,658,979	
存入保證金	879	25	-	-	-	-	-	904	
應付公司債	26,284	(135)	-	279	-	-	-	26,428	
租賃負債	10,667	(6,989)	-	10,411	(365)	-	(226)	13,498	
	<u>\$3,702,419</u>	<u>(\$ 248,945)</u>	<u>\$ 10</u>	<u>\$ 279</u>	<u>\$ 10,411</u>	<u>(\$ 365)</u>	<u>\$ (226)</u>	<u>\$ 3,463,583</u>	

三六、資本風險管理

合併公司進行資本管理以確保集團內各企業能夠於繼續經營之前提下，藉由將債務及權益餘額最適化，以使股東報酬極大化。

合併公司資本結構係由合併公司之淨債務（即借款減除現金及約當現金）及歸屬於本公司業主之權益（即股本、資本公積、保留盈餘及其他權益項目）組成。

合併公司不須遵守其他外部資本規定。

合併公司依據主要管理階層之建議，將藉由支付股利、發行新股、買回股份及發行新債或償付舊債等方式平衡其整體資本結構。

三七、金融工具

(一) 公允價值資訊－非按公允價值衡量之金融工具

合併公司管理階層認為列示於資產負債表中非按公允價值衡量之金融資產及金融負債之帳面金額均趨近其公允價值。

111 年 12 月 31 日

金融負債	公允價值				合計
	帳面金額	第 1 等級	第 2 等級	第 3 等級	
以攤銷後成本衡量之金融負債：					
－可轉換公司債	\$ 26,575	\$ -	\$ -	\$ 25,917	\$ 25,917

110 年 12 月 31 日

	帳面金額	公允價值			合計
		第 1 等級	第 2 等級	第 3 等級	
金融負債					
以攤銷後成本衡量之金融負債：					
－可轉換公司債	\$ 26,428	\$ -	\$ -	\$ 26,069	\$ 26,069

(二) 公允價值資訊－以重複性基礎按公允價值衡量之金融工具

1. 公允價值層級

111 年 12 月 31 日

	第 1 等級	第 2 等級	第 3 等級	合計
透過損益按公允價值衡量之金融資產				
－國內上市(櫃)股票	\$ 20,095	\$ -	\$ -	\$ 20,095
－可轉換公司債選擇權	-	-	13	13
	\$ 20,095	\$ -	\$ 13	\$ 20,108
透過其他綜合損益按公允價值衡量之金融資產				
權益工具投資				
－國內興櫃股票	\$ -	\$ -	\$ 58,807	\$ 58,807
－國內未上市(櫃)股票	-	-	80,418	80,418
－國外未上市(櫃)股票	-	-	101	101
	\$ -	\$ -	\$ 139,326	\$ 139,326

110 年 12 月 31 日

	第 1 等級	第 2 等級	第 3 等級	合計
透過損益按公允價值衡量之金融資產				
－國內上市(櫃)股票	\$ 5,263	\$ -	\$ -	\$ 5,263
透過其他綜合損益按公允價值衡量之金融資產				
權益工具投資				
－國內興櫃股票	\$ -	\$ -	\$ 95,293	\$ 95,293
－國內未上市(櫃)股票	-	-	96,932	96,932
－國外未上市(櫃)股票	-	-	188	188
	\$ -	\$ -	\$ 192,413	\$ 192,413
透過損益按公允價值衡量之金融負債				
－可轉換公司債選擇權	\$ -	\$ -	\$ 86	\$ 86

111 及 110 年度無第 1 等級與第 2 等級公允價值衡量間移轉之情形。

2. 金融工具以第3等級公允價值衡量之調節

111 年度

金 融 資 產	透過損益按公	透過其他綜合	合 計
	允價值衡量之	損益按公允價	
	金 融 資 產	值 衡 量 之 金 融	
	衍 生 工 具	資 產	
	權 益 工 具	權 益 工 具	
年初餘額	\$ -	\$ 192,413	\$ 192,413
認列於損益（其他利益 與損失）	13	-	13
認列於其他綜合損益 （透過其他綜合損益 按公允價值衡量之金 融資產未實現評價損 益）	-	(5,766)	(5,766)
處 分	-	(47,321)	(47,321)
年底餘額	<u>\$ 13</u>	<u>\$ 139,326</u>	<u>\$ 139,339</u>

與年底所持有負債有關 並認列於損益之當年 度未實現利益或損失 之變動數	<u>\$ 13</u>	<u>\$ -</u>	<u>\$ 13</u>
--	--------------	-------------	--------------

透 過 損 益 按 公 允 價 值 衡 量 之 金 融 負 債	衍 生 工 具 — 可 轉 換 公 司 債 選 擇 權
年初餘額	(\$ 86)
認列於損益（其他利益及損失） — 未實現	86
年底餘額	<u>\$ -</u>

與年底所持有負債有關並認列於損益之當 年度未實現利益或損失之變動數	<u>\$ 86</u>
--------------------------------------	--------------

110 年度

金 融 資 產	透過其他綜合損益 按公允價值衡量 之金融資產 權益工具
年初餘額	\$ 166,193
預付投資款轉入 (附註三五)	15,154
認列於其他綜合損益 (透過其他綜合損 益按公允價值衡量之金融資產未實現 評價損益)	13,661
處 分	(2,595)
年底餘額	<u>\$ 192,413</u>
透 過 損 益 按 公 允 價 值 衡 量 之 金 融 負 債	衍生工具—可轉換 公司債選擇權
年初餘額	(\$ 119)
認列於損益 (其他利益及損失) —未實現	33
年底餘額	<u>(\$ 86)</u>
與年底所持有負債有關並認列於損益之當 年度未實現利益或損失之變動數	<u>\$ 33</u>

3. 第 3 等級公允價值衡量之評價技術及輸入值

金 融 工 具 類 別	評 價 技 術 及 輸 入 值
可轉換公司債選擇權	二元樹可轉債評價模型：同時考量公司債存續期間、可轉債標的股票股價及其波動、轉換價格、無風險利率、風險折現率及可轉債之流動性風險等因素。
國內外未上市 (櫃) 有價 證券—權益投資	現金流量折現法：考量長期收入成長率、長期稅前營業利潤率、加權資金成本率及流動性折價等因素，計算預期可因持有此項投資而獲取收益之現值。

(三) 金融工具之種類

	111年12月31日	110年12月31日
<u>金融資產</u>		
透過損益按公允價值衡量		
強制透過損益按公允價值衡量	\$ 20,108	\$ 5,263
按攤銷後成本衡量之金融資產 (註1)	2,570,125	1,829,814
透過其他綜合損益按公允價值衡量之金融資產		
權益工具投資	139,326	192,413
<u>金融負債</u>		
透過損益按公允價值衡量		
持有供交易	-	86
按攤銷後成本衡量 (註2)	3,902,946	3,783,249

註1：餘額係包含現金及約當現金、按攤銷後成本衡量之金融資產－流動、應收票據、應收帳款、應收帳款－關係人、其他應收款、其他應收款－關係人、其他金融資產（帳列其他流動資產及其他非流動資產）及存出保證金（帳列其他流動資產及其他非流動資產）等按攤銷後成本衡量之金融資產。

註2：餘額係包含短期借款、應付短期票券、應付票據、應付帳款、其他應付款、一年內到期之長期借款及應付公司債、長期借款、應付公司債及存入保證金（帳列其他流動負債及其他非流動負債）及長期應付投資款（帳列其他非流動負債）等按攤銷後成本衡量之金融負債。

(四) 財務風險管理目的與政策

合併公司主要金融工具包括權益投資、應收帳款、應付帳款、應付公司債及借款。合併公司之財務管理部門係為各業務單位提供服務，統籌協調進入國內金融市場操作，藉由依照風險程度與廣度分析暴險之內部風險報告監督及管理合併公司營運有關之財務風險。該等風險包括市場風險（包含匯率風險、利率風險及其他價格風險）、信用風險及流動性風險。

財務部門定期向管理階層報告，管理階層依據其職責進行監控風險及政策的執行，以減輕風險之暴險。

1. 市場風險

合併公司之營運活動使合併公司承擔之主要財務風險為外幣匯率變動風險（參閱下述(1)）以及利率變動風險（參閱下述(2)）以及其他價格風險（參閱下述(3)）。

合併公司有關金融工具市場風險之暴險及其對該等暴險之管理與衡量方式並無改變。

(1) 匯率風險

合併公司所從事外幣之交易，會因市場匯率波動而存有匯率之暴險。針對匯率風險之管理，合併公司之專責單位會定期檢視受匯率影響之資產負債部位，並作適當調整，以控管外匯波動產生之風險。

合併公司主要暴險幣別為人民幣、美元、港幣及歐元，故預期具有匯率波動風險。

合併公司於資產負債表日非功能性貨幣計價之貨幣性資產與貨幣性負債帳面金額（包含合併財務報表中已沖銷之非功能性貨幣計價之貨幣性項目），參閱附註四二。

敏感度分析

合併公司主要受到人民幣、美元、港幣及歐元匯率波動之影響。

下表詳細說明當各個體功能性貨幣對各攸關外幣之匯率增加及減少 1% 時，合併公司之敏感度分析。1% 係為集團內部向主要管理階層報告匯率風險時所使用之敏感度比率，亦代表管理階層對外幣匯率之合理可能變動範圍之評估。敏感度分析僅包括流通在外之外幣貨幣性項目，並將其年底之換算以匯率變動 1% 予以調整。下表之正數係表示當各個體功能性貨幣相對於各相關貨幣貶值 1% 時，將使稅前淨利增加／減少之金額；當各個體功能性貨幣相對於各

相關外幣升值 1% 時，其對稅前淨利之影響將為同金額之負數。

	人 民 幣 之 影 響		美 元 之 影 響	
	111年度	110年度	111年度	110年度
損 益	\$ 202	\$ 150	\$ 335	\$ 323

	港 幣 之 影 響		歐 元 之 影 響	
	111年度	110年度	111年度	110年度
損 益	\$ 481	\$ 363	(\$ 152)	(\$ 101)

上列損益之影響主要源自於合併公司於資產負債表日尚流通在外之人民幣、美元、港幣及歐元計價之銀行存款、應收及應付款項。

合併公司於本期對人民幣匯率敏感度上升，係因人民幣計價之銀行存款增加所致；於本期對美元匯率之敏感度無重大變動；於本期對港幣匯率敏感度上升，係因港幣計價之應收款項增加所致；於本期對歐元匯率敏感度上升，係因歐元計價之應付款項增加所致。

(2) 利率風險

合併公司於資產負債表日受利率暴險之金融資產及金融負債帳面金額如下：

	111年12月31日	110年12月31日
具公允價值利率風險		
— 金融資產	\$ 377,483	\$ 272,483
— 金融負債	171,539	199,700
具現金流量利率風險		
— 金融資產	1,046,615	749,682
— 金融負債	3,183,619	3,262,979

敏感度分析

下列敏感度分析係依非衍生工具於資產負債表日之利率暴險而決定。對於浮動利率負債，其分析方式係假設資產負債表日流通在外之負債金額於報導期間皆流通在外。集團內部向主要管理階層報告利率時所使用之變動率為利

率增加或減少 1%，此亦代表管理階層對利率之合理可能變動範圍之評估。

若利率增加／減少 1%，在所有其他變數維持不變之情況下，合併公司 111 年度之稅前淨利將減少／增加 21,370 仟元，主因合併公司浮動利率計息之銀行存款及變動利率借款之利率變動風險部位。

若利率增加／減少 1%，在所有其他變數維持不變之情況下，合併公司 110 年度之稅前淨利將減少／增加 25,133 仟元，主因合併公司浮動利率計息之銀行存款及變動利率借款之利率變動風險部位。

合併公司於本年度對透過損益按公允價值衡量之金融資產之價格風險敏感度上升，主要係權益證券投資之持有部位增加所致。

合併公司於本年度對透過其他綜合損益按公允價值衡量之金融資產之價格風險敏感度減少，主要係權益證券投資之持有部位減少所致。

(3) 其他價格風險

合併公司主要因權益證券投資而產生權益價格暴險。

敏感度分析

下列敏感度分析係依資產負債表日之權益價格暴險進行。

若權益價格上漲／下跌 1%，111 及 110 年度稅前損益將因透過損益按公允價值衡量金融資產之公允價值上升／下跌而分別增加／減少 201 仟元及 53 仟元。111 及 110 年度稅前其他綜合損益將因透過其他綜合損益按公允價值衡量金融資產之公允價值上升／下跌而分別增加／減少 1,393 仟元及 1,924 仟元。

合併公司於本期對價格風險之敏感度下降，主係因權益證券投資之持有部位下降所致。

2. 信用風險

信用風險係指交易對方拖欠合約義務而造成合併公司財務損失之風險。截至資產負債表日，合併公司可能因交易對方未履行義務造成財務損失之最大信用風險暴險主要係來自於合併資產負債表所認列之金融資產帳面金額。

合併公司採行之政策係僅與信譽卓著之對象進行交易，並於必要情形下取得足額之擔保以減輕因拖欠所產生財務損失之風險。

除了合併公司前三大客戶外，合併公司並無對任何單一交易對方或任何一組具相似特性之交易對方有重大的信用暴險。截至 111 年及 110 年 12 月 31 日止，應收帳款總額來自前述客戶之比率分別為 11% 及 7%。

3. 流動性風險

合併公司係透過管理及維持足夠部位之現金及約當現金以支應集團營運並減輕現金流量波動之影響。合併公司管理階層監督銀行融資額度使用狀況並確保借款合同條款之遵循。

銀行借款對本公司而言係為一項重要流動性來源，截至 111 年及 110 年 12 月 31 日止，本公司未動用之融資額度，請參閱下列(2)融資額度之說明。

(1) 非衍生金融負債之流動性及利率風險表

非衍生金融負債剩餘合約到期分析係依合併公司最早可能被要求還款之日期，按金融負債未折現現金流量（包含本金及估計利息）編製。因此，合併公司可被要求立即還款之銀行借款，係列於下表最早之期間內，不考慮銀行立即執行該權利之機率；其他非衍生金融負債到期分析係依照約定之還款日編製。

以浮動利率支付之利息現金流量，其未折現之利息金額係依據資產負債表日殖利率曲線推導而得。

111年12月31日

	3個月以內	3個月至1年	1至5年	5年以上
<u>非衍生金融負債</u>				
無附息負債	\$ 552,761	\$ 44,694	\$ 904	\$ -
租賃負債	5,013	12,768	43,097	7,372
浮動利率工具	165,752	953,394	2,098,949	108,605
固定利率工具	<u>107,135</u>	<u>3,000</u>	<u>12,000</u>	<u>-</u>
	<u>\$ 830,661</u>	<u>\$ 1,013,856</u>	<u>\$ 2,154,950</u>	<u>\$ 115,977</u>

上述金融負債到期分析之進一步資訊如下：

	短於1年	1~5年	5~10年	10~15年	15~20年	20年以上
浮動利率工具	\$ 1,119,146	\$ 2,098,949	\$ 108,605	\$ -	\$ -	\$ -
租賃負債	<u>17,781</u>	<u>43,097</u>	<u>7,372</u>	<u>-</u>	<u>-</u>	<u>-</u>
	<u>\$ 1,136,927</u>	<u>\$ 2,142,046</u>	<u>\$ 115,977</u>	<u>\$ -</u>	<u>\$ -</u>	<u>\$ -</u>

110年12月31日

	3個月以內	3個月至1年	1至5年	5年以上
<u>非衍生金融負債</u>				
無附息負債	\$ 311,967	\$ 21,215	\$ 886	\$ -
租賃負債	2,187	4,690	6,854	-
浮動利率工具	193,400	865,086	2,245,310	54,244
固定利率工具	<u>160,000</u>	<u>135</u>	<u>27,405</u>	<u>-</u>
	<u>\$ 667,554</u>	<u>\$ 891,126</u>	<u>\$ 2,280,455</u>	<u>\$ 54,244</u>

上述金融負債到期分析之進一步資訊如下：

	短於1年	1~5年	5~10年	10~15年	15~20年	20年以上
浮動利率工具	\$ 1,058,486	\$ 2,245,310	\$ 54,244	\$ -	\$ -	\$ -

(2) 融資額度

	111年12月31日	110年12月31日
<u>無擔保銀行借款額度</u>		
— 已動用金額	\$ 175,000	\$ 370,000
— 未動用金額	<u>1,153,000</u>	<u>1,108,000</u>
	<u>\$ 1,328,000</u>	<u>\$ 1,478,000</u>
<u>有擔保銀行借款額度</u>		
— 已動用金額	\$ 3,088,619	\$ 3,052,979
— 未動用金額	<u>505,907</u>	<u>407,900</u>
	<u>\$ 3,594,526</u>	<u>\$ 3,460,879</u>

三八、關係人交易

本公司及子公司（係本公司之關係人）間之交易、帳戶餘額、收益及費損於合併時全數予以銷除，故未揭露於本附註。除已於其他附註揭露外，合併公司與其他關係人間之交易如下：

(一) 關係人名稱及其關係

關係人名稱	與合併公司之關係
因華生技製藥股份有限公司	關聯企業

(二) 營業收入

帳列項目	關係人類別 / 名稱	111年度	110年度
勞務收入	關聯企業	\$ 128	\$ 400
銷貨收入	關聯企業	\$ 21	\$ 9,809

合併公司對關係人及非關係人之銷貨之品項，係採議價決定價格；111及110年度關係人之收款條件皆為月結60天，非關係人之收款條件皆為月結30~270天。

(三) 進貨

關係人類別 / 名稱	111年度	110年度
關聯企業	\$ 28,965	\$ 40,469

合併公司向關係人之進貨之品項，不會再向其他一般公司進貨，故無法比較其進貨價格；111年及110年度關係人之付款條件皆為月結60天，非關係人之付款條件皆為月結30天~365天。

(四) 應收關係人款項（不含對關係人放款）

帳列項目	關係人類別 / 名稱	111年12月31日	110年12月31日
應收帳款	關聯企業	\$ 156	\$ 38
其他應收款	關聯企業 因華生技製藥股份有限公司	\$ 915	\$ 846

流通在外之應收關係人款項未收取保證。111及110年度應收關係人款項並未提列備抵損失。

(五) 處分不動產、廠房及設備

關係人類別／名稱	處分價款		處分(損)益	
	111年度	110年度	111年度	110年度
因華生技製藥股份有限公司	\$ -	\$ 1,200	\$ -	\$ 5

財產交易係採議價決定價格，收款條件為驗收後收款。

(六) 取得金融資產

110 年度

關係人類別／名稱	帳列項目	交易股數	交易標的	取得價款
關聯企業 因華生技製藥股份有限公司	採用權益法之投資	105,893	七星化學製藥股份有限公司	\$ 10,060

(七) 其他關係人交易

1. 其他收入

關係人類別／名稱	111年度	110年度
關聯企業	\$ 902	\$ 1,154

2. 租金收入

關係人類別／名稱	111年度	110年度
關聯企業	\$ 2	\$ 6

租金係依一般市場行情簽訂，按月收取租金。

3. 其他支出(帳列營業費用)

關係人類別／名稱	111年度	110年度
關聯企業	\$ 168	\$ 122

(八) 主要管理階層之薪酬

	111年度	110年度
短期員工福利	\$ 37,806	\$ 27,437
退職後福利	1,169	1,014
股份基礎給付	2,550	-
	<u>\$ 41,525</u>	<u>\$ 28,451</u>

董事及其他主要管理階層之薪酬係由薪酬委員會依照個人績效及市場趨勢決定。

三九、質抵押之資產

下列資產業經提供為向銀行借款之擔保品：

	111年12月31日	110年12月31日
其他金融資產		
活期存款	\$ 1,575	\$ 4,700
土地	3,558,240	3,558,240
房屋及建築物	1,087,265	1,142,913
未完工程	95	12,320
投資性不動產	369,916	371,196
待出售非流動資產	-	22,740
	<u>\$ 5,017,091</u>	<u>\$ 5,112,109</u>

四十、重大或有負債及未認列之合約承諾

除其他附註所述者外，合併公司於資產負債表日有下列重大承諾事項：

- (一) 截至 111 年及 110 年 12 月 31 日，合併公司因委託廠商從事藥物試驗而發生之承諾負債為 128,511 仟元及 93,184 仟元。
- (二) 截至 111 年及 110 年 12 月 31 日，合併公司因購置不動產、廠房及設備而產生之承諾負債為新台幣 28,544 仟元及 15,587 仟元。
- (三) 截至 111 年及 110 年 12 月 31 日，合併公司因購買藥品市場資訊服務而產生之承諾負債為新台幣 9,932 仟元及 0 仟元。
- (四) 截至 111 年及 110 年 12 月 31 日，合併公司因取得產品經銷權而產生之承諾負債為新台幣 83,159 仟元及 27,095 仟元。
- (五) 截至 111 年及 110 年 12 月 31 日，合併公司因進貨合約而產生之承諾負債為新台幣 15,137 仟元及 30,965 仟元。
- (六) 合併公司與新加坡 I 公司簽訂藥物授權合約，取得 Nimotuzumab（鼻咽癌藥物）於台灣地區之銷售權及商標使用權，期間自 99 年 8 月 31 日至取得台灣地區衛生署核准之許可證起 8 年。另依合約，為取得台灣地區核准所需之臨床實驗依各階段達成後 30 日內支付剩餘 400 仟美元。
- (七) 截至 111 年及 110 年 12 月 31 日，合併公司因購買商品已開立未使用之信用狀分別為新台幣 19,067 仟元及 30,163 仟元。

四一、重大之期後事項

除其他附註所述者外，合併公司於資產負債表日有下列重大期後事項：

- (一) 合併公司之子公司盛佳國際股份有限公司於 112 年 1 月 3 日以 36,429 仟元取得菩鏝股份有限公司 100% 之股權。
- (二) 本公司於 112 年 3 月 13 日經董事會決議辦理現金增資發行新股，預計發行普通股 25,000 仟股，每股面額新台幣 10 元，每股發行價格暫定新台幣 40 元發行，實際發行價格俟主管機關申報生效後，依相關法令規定訂定之。

四二、具重大影響之外幣資訊資產及負債資訊

以下資訊係按合併公司各個體功能性貨幣以外之外幣彙總表達，所揭露之匯率係指等外幣換算至功能性貨幣之匯率。具重大影響之外幣資產及負債如下：

111 年 12 月 31 日

	外	幣	匯	率	帳	面	金	額
<u>金 融 資 產</u>								
<u>貨幣性項目</u>								
美 元	\$	1,582	30.7100	(美元：新台幣)	\$		48,575	
港 幣		9,417	3.9380	(港幣：新台幣)			37,168	
港 幣		2,776	1.0458	(港幣：澳門幣)			10,928	
人 民 幣		4,571	4.4094	(人民幣：新台幣)			20,153	
歐 元		1	32.7200	(歐元：新台幣)			17	
							<u>\$ 116,841</u>	
<u>金 融 負 債</u>								
<u>貨幣性項目</u>								
美 元		492	30.7100	(美元：新台幣)	\$		15,120	
港 幣		2	1.0458	(港幣：澳門幣)			7	
歐 元		464	32.7200	(歐元：新台幣)			15,185	
							<u>\$ 30,312</u>	

110年12月31日

	外	幣	匯	率	帳	面	金	額
金 融 資 產								
<u>貨幣性項目</u>								
美 元	\$	1,203	27.6800	(美元：新台幣)	\$	33,304		
港 幣		8,580	3.5490	(港幣：新台幣)		30,455		
港 幣		1,660	1.0463	(港幣：澳門幣)		5,873		
人 民 幣		3,452	4.3415	(人民幣：新台幣)		14,989		
歐 元		1	31.3200	(歐元：新台幣)		34		
						<u>\$ 84,655</u>		
金 融 負 債								
<u>貨幣性項目</u>								
美 元		69	27.6800	(美元：新台幣)	\$	1,913		
人 民 幣		8	4.3415	(人民幣：新台幣)		34		
港 幣		10	1.0463	(港幣：澳門幣)		36		
歐 元		325	31.3200	(歐元：新台幣)		10,174		
						<u>\$ 12,157</u>		

合併公司主要承擔人民幣、美元、港幣及澳門幣之外幣匯率風險。以下資訊係按持有外幣個體之功能性貨幣彙總表達，所揭露之匯率係指該等功能性貨幣換算至表達貨幣之匯率。具重大影響之外幣兌換損益（已實現及未實現）如下：

功能性貨幣	111年度		110年度	
	功能性貨幣兌表達貨幣	淨兌換損益	功能性貨幣兌表達貨幣	淨兌換損益
美 元	29.8050 (美元：新台幣)	\$ 13	28.0090 (美元：新台幣)	(\$ 6)
新 台 幣	1.0000 (新台幣：新台幣)	9,265	1.0000 (新台幣：新台幣)	916
港 幣	3.8060 (港幣：新台幣)	-	3.6030 (港幣：新台幣)	7
澳 門 幣	3.6437 (澳門幣：新台幣)	(156)	3.4435 (澳門幣：新台幣)	(118)
新 幣	21.6200 (新幣：新台幣)	(131)	20.8500 (新幣：新台幣)	-
		<u>\$ 8,991</u>		<u>\$ 799</u>

四三、附註揭露事項

(一) 重大交易事項相關資訊：

1. 資金貸與他人：附表一。
2. 為他人背書保證：無。
3. 期末持有有價證券情形（不包含投資子公司、關聯企業及合資控制部分）：附表二。

4. 累積買進或賣出同一有價證券之金額達新臺幣 3 億元或實收資本額 20% 以上：無。
5. 取得不動產之金額達新臺幣 3 億元或實收資本額 20% 以上：無。
6. 處分不動產之金額達新臺幣 3 億元或實收資本額 20% 以上：附表三。
7. 與關係人進、銷貨之金額達新臺幣 1 億元或實收資本額 20% 以上：附表四。
8. 應收關係人款項達新臺幣 1 億元或實收資本額 20% 以上：無。
9. 從事衍生工具交易：詳附註七及三七。
10. 其他：母子公司間及各子公司間之業務關係及重要交易往來情形及金額：附表五。

(二) 轉投資事業相關資訊：附表六。

(三) 大陸投資資訊：

1. 大陸被投資公司名稱、主要營業項目、實收資本額、投資方式、資金匯出入情形、持股比例、投資損益、期末投資帳面金額、已匯回投資損益及赴大陸地區投資限額：附表七。
2. 與大陸被投資公司直接或間接經由第三地區所發生下列之重大交易事項，及其價格、付款條件、未實現損益：無。
 - (1) 進貨金額及百分比與相關應付款項之期末餘額及百分比。
 - (2) 銷貨金額及百分比與相關應收款項之期末餘額及百分比。
 - (3) 財產交易金額及其所產生之損益數額。
 - (4) 票據背書保證或提供擔保品之期末餘額及其目的。
 - (5) 資金融通之最高餘額、期末餘額、利率區間及當期利息總額。
 - (6) 其他對當期損益或財務狀況有重大影響之交易事項，如勞務之提供或收受等。

(四) 主要股東資訊：股權比例達 5% 以上之股東名稱、持股數額及比例：附表八。

(五) 依關係企業合併營業報告書、關係企業合併財務報表及關係報告書編製準則規定就整體關係企業應揭露事項：

1. 從屬公司名稱、與控制公司互為關係之情形、業務性質、控制公司所持股份或出資額比例：附註十三。
2. 列入本期關係企業合併財務報表之從屬公司增減變動情形：附註十三。
3. 未列入本期關係企業合併財務報表之從屬公司名稱、持有股份或出資額比例及未合併之原因：無。
4. 從屬公司會計年度起迄日與控制公司不同時，其調整及處理方式：無。
5. 從屬公司之會計政策與控制公司不同之情形；如有不符合本國一般公認會計原則時，其調整方式及內容：無。
6. 國外從屬公司營業之特殊風險，如匯率變動等：附註十三。
7. 各關係企業盈餘分配受法令或契約限制之情形：無。
8. 合併借（貸）項攤銷之方法及期限：無。
9. 其他重要事項或有助於關係企業合併財務報表允當表達之說明事項：無。

(六) 依關係企業合併營業報告書、關係企業合併財務報表及關係報告書編製準則規定就控制公司與從屬公司應分別揭露以下事項：

1. 從事資金融通、背書保證之相關資訊：附表一。
2. 從事衍生性商品交易之相關資訊：附註七及三七。
3. 重大或有事項：無。
4. 重大期後事項：附註四一。
5. 持有票券及有價證券之名稱、數量、成本、市價（無市價者，揭露淨值）、持股或出資比例、設質情形及期中最高持股或出資情形：附表二、六及七。
6. 其他重要事項或有助於關係企業合併財務報表允當表達之說明事項：無。

(七) 子公司持有母公司股份者，應分別列明子公司名稱、持有股數、金額及原因：附註二六。

四四、部門資訊

產業別財務資訊

提供給主要營運決策者用以分配資源及評量部門績效之資訊，著重於每一交付或提供之產品或勞務之種類。合併公司之報導部門為原料藥及學名藥。

主要營運決策者將各地區之藥品產銷單位視為個別營運部門，惟編製財務報告時，合併公司考量下列因素，將該等營運部門彙總視為單一營運部門：

1. 該等營運部門具有類似之長期銷貨毛利；
2. 產品性質及製程類似；
3. 產品交付客戶之方式相同。

(一) 產業別財務資訊

合併公司繼續營業單位之收入與營運結果依應報導部門分析如下：

	原料藥部門	學名藥部門	合 計
<u>111 年度</u>			
來自外部客戶收入	\$ 147,976	\$ 4,238,388	\$ 4,386,364
部門間收入	<u>86,889</u>	<u>-</u>	<u>86,889</u>
部門收入	<u>\$ 234,865</u>	<u>\$ 4,238,388</u>	4,473,253
內部沖銷			(86,889)
合併收入			<u>4,386,364</u>
部門損益	(\$ 105,530)	\$ 599,816	494,286
利息收入			4,605
其他收入			17,209
其他利益及損失			327,724
主要管理階層薪酬			(41,525)
財務成本			(59,580)
預期信用減損損失			(1,150)
採權益法之關聯企業損益份額			(16,558)
稅前淨利			<u>\$ 725,011</u>

	原料藥部門	學名藥部門	合 計
110 年度			
來自外部客戶收入	\$ 88,440	\$ 3,146,520	\$ 3,234,960
部門間收入	<u>31,126</u>	<u>-</u>	<u>31,126</u>
部門收入	<u>\$ 119,566</u>	<u>\$ 3,146,520</u>	3,266,086
內部沖銷			(<u>31,126</u>)
合併收入			<u>3,234,960</u>
部門損益	(<u>\$ 92,067</u>)	<u>\$ 305,048</u>	212,981
利息收入			2,232
其他收入			25,266
其他利益及損失			11,381
主要管理階層薪酬			(28,451)
財務成本			(51,972)
預期信用減損損失			(1,150)
採權益法之關聯企業損益份額			(<u>16,401</u>)
稅前淨利			<u>\$ 153,886</u>

部門利益係指各個部門所賺取之利潤，不包含應分攤之總部管理成本與董事酬勞、採用權益法之關聯企業損益份額、利息收入、其他收入、廉價購買利益、其他利益及損失、財務成本、預期信用減損損失以及所得稅費用。此衡量金額係提供予主要營運決策者，用以分配資源予部門及評量其績效。

(二) 地區別資訊

合併公司主要於台灣、中國大陸及香港地區營運。

合併公司來自外部客戶之繼續營業單位收入依客戶所在地區分與非流動資產按資產所在地區分之資訊列示如下：

	來自外部客戶之收入		非 流 動 資 產	
			111年	110年
	111年度	110年度	12月31日	12月31日
台 灣	\$ 3,876,483	\$ 2,813,391	\$ 6,574,871	\$ 6,522,488
中 國	271,728	293,578	29,343	21,172
美 國	62,742	8,656	-	-
加 拿 大	34,965	30,292	-	-
泰 國	39,597	23,158	-	-
馬 來 西 亞	30,746	19,413	-	-
其 他	<u>70,103</u>	<u>46,472</u>	<u>-</u>	<u>-</u>
	<u>\$ 4,386,364</u>	<u>\$ 3,234,960</u>	<u>\$ 6,604,214</u>	<u>\$ 6,543,660</u>

非流動資產不包括分類為透過其他綜合損益按公允價值衡量之金融資產、採用權益法之投資、遞延所得稅資產、淨確定福利資產及存出保證金。

(三) 主要客戶資訊

合併公司 111 及 110 年度藥品製造及買賣銷貨無來自單一客戶之收入達合併公司收入總額之 10% 以上者。

健高信元醫藥生技股份有限公司及子公司
資金貸與他人

民國 111 年 1 月 1 日至 12 月 31 日

附表一

單位：新台幣仟元

編號 (註1)	貸出資金之公司	貸與對象	往來項目	是否為關係人	本期最高餘額 (註4)	期末餘額 (註4)	實際動支金額	利率區間	資金貸與性質 (註2)	業務往來金額	有短期融通資金必要之原因	提列呆帳金額	擔保名稱	品保價值	對個別對象資金貸與限額 (註3)	資金限額 (註3)	與備	註
1	瑞安大藥廠股份有限公司	往暉投資股份有限公司	其他應收款	N	\$ 57,483	\$ 57,483	\$ 57,483	2%	2	\$ -	被背書保證對象繳息逾期違約本公司代償借款營運週轉	\$ 57,483	-	-	\$ 179,882	\$ 179,882	-	-
2	瑞安大藥廠股份有限公司	順健健康事業股份有限公司	其他應收款 —關係人	Y	30,000	-	-	2%	2	-	-	-	-	-	179,882	179,882	-	-

註 1：(1) 發行人填 0。

(2) 被投資公司按公司別由阿拉伯數字 1 開始依序編號。

註 2：有業務往來者填 1。

有短期融通資金之必要者填 2。

註 3：依貸出公司資金貸與他人作業程序規定：

(1) 貸出公司資金貸與之總額，不得超過貸出公司淨值百分之八十，其中因業務往來貸與之累計金額，不得超過貸出公司淨值百分之四十；因短期融通資金貸與之累計金額，不得超過貸出公司淨值百分之四十。

(2) 貸出公司資金貸與個別公司之金額，以不超過雙方最近一年業務往來金額為限，所稱業務往來金額係指雙方進貨或銷貨金額孰高者，且不得超過貸出公司淨值百分之四十；因其短期融通資金貸與之金額，不得超過貸出公司貸與企業淨值的百分之四十。

(3) 貸出公司直接及間接持有表決權股份百分之百之國外公司對從事資金貸與，其總額以不超過貸出公司淨值百分之四十為限；個別對象限額以不超過貸出公司淨值百分之四十為限。

(4) 貸出公司直接及間接持有表決權股份百分之百之國外公司對貸出公司從事資金貸與，不受短期融通資金金額不得超過貸與公司企業淨值之百分之四十之限制。但仍應由貸出公司依法令規定，訂定資金貸與總額及個別對象之限額，並應明定資金貸與期限。

(5) 所稱淨值以貸出公司最近期經會計師查核簽證或核閱之財務報表所載之資產負債表歸屬於母公司業主之權益。

註 4：本表相關最高餘額及期末餘額係以新台幣列示。

健喬信元醫藥生技股份有限公司及子公司
期末持有有價證券情形
民國 111 年 12 月 31 日

附表二

單位：除另予註明者外，
為新台幣仟元單位

持有之公司	有價證券種類及名稱	與發行人之關係	帳列科目	期股數/單位數	帳面金額	持股比例%	公允價值	期末中最高持有股數/單位數	備註
健喬信元醫藥生技股份有限公司	股票 健亞生物科技股份有限公司	—	透過損益按公允價值衡量之金融資產	200	\$ 7	0.00%	\$ 7	212,000	—
	台寶生醫股份有限公司	—	透過其他綜合損益按公允價值衡量之金融資產	85,655	1,224	0.17%	1,224	606,655	—
	昱厚生技股份有限公司	本公司為該公司之董事	"	2,120,141	57,583	4.30%	57,583	3,005,141	—
	益得私募一可轉換公司債	子公司	透過損益按公允價值衡量之金融資產	1,700 (張)	297,925	—	297,925	1,700 (張)	—
瑞安大藥廠股份有限公司	股票 杏輝藥品工業股份有限公司	—	透過損益按公允價值衡量之金融資產	447,000	14,818	0.27%	14,818	3,551,000	—
	濟生醫藥生技股份有限公司	—	"	50,000	1,355	0.09%	1,355	148,000	—
	兆豐金融控股股份有限公司	—	"	20,000	607	0.00%	607	20,000	—
	台灣融聯生技醫藥股份有限公司	—	"	5,000	152	0.00%	152	5,000	—
	台灣塑膠工業股份有限公司	—	"	20,000	1,736	0.00%	1,736	165,000	—
	南亞塑膠工業股份有限公司	—	"	20,000	1,420	0.00%	1,420	350,000	—
	生控基因疫苗股份有限公司	—	透過其他綜合損益按公允價值衡量之金融資產	8,397,482	1,135	8.16%	1,135	8,397,482	—
	瑞實基因股份有限公司	—	"	1,067,112	3,660	2.68%	3,660	1,067,112	—
	敏盛資產管理股份有限公司	—	"	3,322,864	24,390	5.29%	24,390	3,322,864	—
	敏盛醫控股份有限公司 Asiacord Biotech (BVI) Company Limited	—	"	7,845,823	51,233	5.40%	51,233	7,845,823	—
優良生技醫藥股份有限公司	優良生技醫藥股份有限公司	兄弟公司	"	16,659,585	101	19.55%	101	16,659,585	—
	股票 健喬信元醫藥生技股份有限公司	兄弟公司	透過損益按公允價值衡量之金融資產	701,790	21,320	3.03%	21,320	701,790	—
	健喬信元醫藥生技股份有限公司	母公司	透過損益按公允價值衡量之金融資產	3,320,005	161,684	1.06%	161,684	3,320,005	—
	優良生技醫藥股份有限公司	兄弟公司	透過其他綜合損益按公允價值衡量之金融資產	613,207	18,629	2.64%	18,629	613,207	—
優良化學製藥股份有限公司	公司債 益得私募一可轉換公司債	兄弟公司	透過損益按公允價值衡量之金融資產	530 (張)	92,883	—	92,883	530 (張)	—

註 1：投資子公司、關聯企業及合資權益相關資訊，請參閱附表六及附表七。

註 2：期末持有之有價證券均無設置情形。

健喬信元醫藥生技股份有限公司及子公司
處分不動產之金額達新臺幣 3 億元或實收資本額 20% 以上
民國 111 年度

附表三

單位：除另予註明者外，
為新台幣仟元

處分不動產之公司	財產名稱	事實發生日	原取得日期	帳面金額	交易金額	價款收取情形	處分損益	交易對象	關係	處分目的	價格參考依據	其他約定事項
健喬信元醫藥生技股份有限公司	土地和廠房	110 年 11 月 29 日	74 年 12 月 28 日	\$ 22,740	\$ 304,213	已收取全部款項	\$ 281,052	全鴻精研股份有限公司	非關係人	活化資產及充實營運資金	(註)	無

註：參考鄰近市場行情及專業估價報告，估價金額為新台幣 268,804 仟元。

健喬信元醫藥生技股份有限公司及子公司
與關係人進、銷貨達新台幣 1 億元或實收資本額 20% 以上者
民國 111 年 1 月 1 日至 12 月 31 日

附表四

單位：新台幣仟元

進(銷)貨之公司	交易對象名稱	關係	交易情形		交易條件與一般及		交易原	同	應收(付)票	備	註	
			進(銷)貨金	額	佔總銷(進)貨之比率%	授信						期
健喬信元醫藥生技股份有限公司	優良生技醫藥股份有限公司	子公司	銷	(\$ 405,149)	11.29%	月結 60 天	無相同品項	月結 30 天~270 天	\$ 74,265	74.26%	7.97%	-
優良生技醫藥股份有限公司	健喬信元醫藥生技股份有限公司	子公司	進	410,663	70.76%	月結 60 天	無相同品項	月結 30 天~150 天	(74,265)	71.07%	8.71%	-
瑞安大藥廠股份有限公司	健喬信元醫藥生技股份有限公司	子公司	銷	(142,754)	65.96%	月結 60 天	無相同品項	月結 30 天~150 天	37,560	72.03%	21.02%	-
健喬信元醫藥生技股份有限公司	瑞安大藥廠股份有限公司	子公司	進	142,754	7.48%	月結 60 天	無相同品項	月結 30 天~150 天	(37,560)	-	-	-
優良化學製藥股份有限公司	健喬信元醫藥生技股份有限公司	子公司	銷	(380,715)	75.90%	月結 60 天	無相同品項	月結 30 天~270 天	91,475	-	-	-
健喬信元醫藥生技股份有限公司	優良化學製藥股份有限公司	子公司	進	386,257	20.23%	月結 60 天	無相同品項	月結 30 天~150 天	(90,699)	-	-	-

註：上述交易於編製本合併報表時，業已合併沖銷。

健喬元醫藥生技股份有限公司及子公司
 母子公司間及各子公司間之業務關係及重要交易往來情形及金額
 民國 111 年 1 月 1 日至 12 月 31 日

單位：除另予註明者外，
 為新台幣仟元

附表五

編號 (註 1)	交易人 名稱	交易往來對象	與交易人之關係 (註 2)	交易科目 (註 6)	往來		情形 佔合併總營收或 總資產之比率 (註 4)
					金額	交易條件 (註 3)	
0	健喬元醫藥生技股份有限公司	益得生物科技股份有限公司	1	銷貨收入	\$ 10,127	月結 30 天	0.23%
0	健喬元醫藥生技股份有限公司	益得生物科技股份有限公司	1	透過損益按公允價值衡量之 金融資產	297,925	—	2.66%
0	健喬元醫藥生技股份有限公司	益得生物科技股份有限公司	1	使用權資產	22,111	—	0.20%
0	健喬元醫藥生技股份有限公司	健喬信元醫藥(香港)有限公司	1	銷貨收入	62,131	月結 270 天	1.42%
0	健喬元醫藥生技股份有限公司	健喬信元醫藥(香港)有限公司	1	應收帳款	26,138	月結 270 天	0.23%
0	健喬元醫藥生技股份有限公司	盛佳國際股份有限公司	1	採權益法之投資	50,000	現金增資	0.45%
0	健喬元醫藥生技股份有限公司	瑞安大藥廠股份有限公司	1	銷貨收入	22,793	月結 60 天	0.52%
0	健喬元醫藥生技股份有限公司	優良化學製藥股份有限公司	1	銷貨收入	12,009	月結 60 天	0.27%
0	健喬元醫藥生技股份有限公司	優良生技醫藥股份有限公司	1	應收帳款	74,265	月結 60 天	0.66%
0	健喬元醫藥生技股份有限公司	優良生技醫藥股份有限公司	1	銷貨收入	405,149	月結 60 天	9.24%
0	健喬元醫藥生技股份有限公司	優良生技醫藥股份有限公司	1	採權益法之投資	188,575	現金增資	1.68%
2	益得生物科技股份有限公司	健喬信元醫藥生技股份有限公司	2	應付公司債	167,324	—	1.49%
2	益得生物科技股份有限公司	優良化學製藥股份有限公司	3	應付公司債	52,166	—	0.47%
3	健康化學製藥股份有限公司	健喬信元醫藥生技股份有限公司	2	銷貨收入	89,245	月結 60 天	2.03%
3	健康化學製藥股份有限公司	健喬信元醫藥生技股份有限公司	2	應收帳款	12,725	月結 60 天	0.11%
3	健康化學製藥股份有限公司	瑞安大藥廠股份有限公司	3	應收帳款	10,273	月結 60 天	0.09%
3	健康化學製藥股份有限公司	瑞安大藥廠股份有限公司	3	銷貨收入	32,032	月結 60 天	0.73%
3	健康化學製藥股份有限公司	優良生技醫藥股份有限公司	3	銷貨收入	24,228	月結 60 天	0.55%
4	盛佳國際股份有限公司	健喬信元醫藥生技股份有限公司	2	銷貨收入	58,345	月結 60 天	1.33%
5	七星化學製藥股份有限公司	健喬信元醫藥生技股份有限公司	2	應收帳款	14,213	月結 60 天	0.13%
6	健祐貿易一人有限公司	健喬信元醫藥(香港)有限公司	3	銷貨收入	13,555	月結 60 天	0.31%
7	瑞安大藥廠股份有限公司	健喬信元醫藥生技股份有限公司	2	佣金收入	14,434	月結 90 天	0.33%
7	瑞安大藥廠股份有限公司	健喬信元醫藥生技股份有限公司	2	應收帳款	37,560	月結 60 天	0.34%
7	瑞安大藥廠股份有限公司	健喬信元醫藥生技股份有限公司	2	銷貨收入	142,754	月結 60 天	3.25%
7	瑞安大藥廠股份有限公司	優良生技醫藥股份有限公司	3	銷貨收入	41,838	月結 60 天	0.95%
7	瑞安大藥廠股份有限公司	優良生技醫藥股份有限公司	3	採權益法之投資	21,054	現金增資	0.19%
8	優良化學製藥股份有限公司	健喬信元醫藥生技股份有限公司	2	應收帳款	91,475	月結 60 天	0.82%
8	優良化學製藥股份有限公司	健喬信元醫藥生技股份有限公司	2	銷貨收入	380,715	月結 60 天	8.68%

(接次頁)

(承前頁)

編號 (註 1)	交易人 名稱	交易往來對象	與交易人之關係 (註 2)	交易		往來		情形 或 佔合併總資產之比率 (註 4)
				科目 (註 6)	金額 (註 3)	交易條件 (註 3)	佔合併總資產之比率 (註 4)	
8	優良化學製藥股份有限公司	益得生物科技股份有限公司	3	透過損益按公允價值衡量之 金融資產	\$ 92,883	—	0.83%	
8	優良化學製藥股份有限公司	瑞安大藥廠股份有限公司	3	應收帳款	25,356	月結 60 天	0.23%	
8	優良化學製藥股份有限公司	瑞安大藥廠股份有限公司	3	銷貨收入	82,354	月結 60 天	1.88%	
8	優良化學製藥股份有限公司	優良生技醫藥股份有限公司	3	銷貨收入	14,042	月結 60 天	0.32%	
9	優良生技醫藥股份有限公司	順麗健康事業股份有限公司	3	採權益法之投資	30,012	現金增資	0.27%	

註 1：母公司及子公司間之業務往來資訊應分別於編號欄註明，編號之填寫方法如下：

(1) 母公司填 0。

(2) 子公司依公司別由阿拉伯數字 1 開始依序編號。

註 2：與交易人之關係有以下三種，標示種類即可

(1) 母公司對子公司

(2) 子公司對母公司

(3) 子公司對子公司

註 3：母子公司間銷貨之交易條件與一般銷貨並無重大差異，其餘交易因無相關同類交易可循，其交易條件係依雙方約定計算。

註 4：交易往來金額佔合併總營收或總資產比率之計算，若屬資產負債項目者，以期未餘額佔合併總資產之方式計算；若屬損益項目者，以該金額佔合併總營收之方式計算。

註 5：本表相關數字係以新台幣列示，涉及外幣者，係以資產負債表日之匯率換算為新台幣；惟損益類相關金額係以全年度平均匯率換算為新台幣。

註 6：母子公司間之主要交易往來僅揭露單向交易資訊，於編製合併報表時，業已沖銷之。

註 7：子公司營業情形如下

(1) 亞吉弗國際股份有限公司主要為一般投資業

(2) 益得生物科技股份有限公司主要為生物技術服務業

(3) 健喬信元醫藥（香港）有限公司、盛佳國際股份有限公司、協康藥業有限公司、健佑貿易一人有限公司、瑞安大藥廠股份有限公司、昆山健茂貿易有限公司、優良生技醫藥股份有限公司、Synmosa Biopharma PTE. LTD. 及順麗健康事業股份有限公司主要為藥品買賣業。

(4) 健康化學製藥股份有限公司、七星化學製藥股份有限公司及優良化學製藥股份有限公司主要從事藥品製造及買賣業。

註 8：本表之重要交易往來情形僅列示金額超過新台幣 10,000 仟元之交易。

健喬信元醫藥生技股份有限公司及子公司
被投資公司資訊、所在地區...等相關資訊

民國 111 年 1 月 1 日至 12 月 31 日

附表六

(除股數及外幣外，餘以新台幣千元為單位)

投資公司名稱	被投資公司名稱	所在地區	主要營業項目	原本期	開始日期	投資金額	期末未脫	持	有被投資公司	本期認列之	註
健喬信元醫藥生技股份有限公司	亞吉弗國際股份有限公司	陸摩亞	投資控股	\$	338,645	\$	11,007,677	100%	\$	3,150	係屬子公司
	固華生技製藥股份有限公司	台北內湖	生物技術服務	\$	247,914	\$	13,401,081	15.47%	(103,181)	採用權益法之投資 (註 2)
	益得生物科技股份有限公司	台北	生物技術服務		791,910		47,284,248	40.53%	(327,877)	係屬子公司 (註 3)
	優良化學製藥股份有限公司	台北	藥品製造買賣		783,950		31,434,789	77.54%		26,733	係屬子公司 (註 4)
	健康化學製藥股份有限公司	台中	藥品製造買賣		225,550		6,378,479	100%		8,862	係屬子公司 (註 5)
	七星化學製藥股份有限公司	台北	藥品製造買賣		858,623		424,155	77.83%	(26,143)	係屬子公司 (註 6)
	盛佳國際股份有限公司	台北	藥品買賣		50,000		10,000,000	100%	(4,741	係屬子公司 (註 7)
	健祐貿易一人有限公司	澳門	藥品買賣		10,658		-	100%		4,828	係屬子公司 (註 7)
	瑞安大藥廠股份有限公司	台北	藥品買賣		514,268		51,812,487	92.60%		62,513	係屬子公司 (註 6)
	優良生技醫藥股份有限公司	台北	藥品買賣		97,551		16,040,970	69.17%	(36,431	係屬子公司 (註 7)
	SYNMOSA BIOPHARMA PTE. LTD	新加坡	藥品買賣		15,502		750,000	100%	(5,771)	係屬子公司 (註 7)
	優良生技醫藥股份有限公司	台北	藥品買賣		6,132		613,207	2.64%		36,431	係屬子公司 (註 7)
	瑞安大藥廠股份有限公司	台北	藥品買賣		21,054		701,790	3.03%		36,431	係屬子公司 (註 7)
	順麗健康事業股份有限公司	新北	藥品買賣		144,484		1,580,000	67.67%		3,303	係屬孫公司 (註 7)
	健喬信元醫藥(香港)有限公司	香港	藥品買賣	USD	2,576,552	USD	79,056	100%	USD	108,154	係屬孫公司 (註 7)
	協康藥業有限公司	香港	藥品買賣	USD	1,089,977	USD	32,885	100%	(331)	係屬孫公司 (註 7)
				USD	1,089,977	USD	1,076,417		(11,101)	係屬孫公司 (註 7)

註 1：上述交易於編制本合併報表時，業已合併沖銷。

註 2：本期認列之投資損益係加回前期逆流交易之未實現銷貨毛利 432 仟元及減除本期逆流交易之未實現銷貨毛利 397 仟元後之淨額。

註 3：本期認列之投資損益係加回前期逆流交易之未實現銷貨毛利 122 仟元及依證券發行人財務報告編製準則第 21 條第 1 項 IFRS 16 調整數 92 仟元及減除本期逆流交易之未實現銷貨毛利 97 仟元及已認列可轉換公司債評價損益之投資損失 86,654 仟元後之淨額。

註 4：本期認列之投資損益係加回前期逆流交易之未實現銷貨毛利 8,174 仟元後之淨額。

註 5：本期認列之投資損益係加回前期逆流交易之未實現銷貨毛利 3,477 仟元及側流交易之未實現銷貨毛利 1,580 仟元及減除本期逆流交易之未實現銷貨毛利 2,374 仟元及側流交易之未實現銷貨毛利 623 仟元後之淨額。

註 6：本期認列之投資損益係加回前期逆流交易之未實現銷貨毛利 9,587 仟元、側流交易之未實現銷貨毛利 3,035 仟元、逆流交易之已實現處分資產損益 2,627 仟元及側流交易之已實現處分資產損益 (2) 仟元及減除本期逆流交易之未實現銷貨毛利 9,869 仟元及側流交易之未實現銷貨毛利 960 仟元後之淨額。

註 7：為有限公司，故無股數。

註 8：大陸被投資公司資訊請詳附表七。

註 9：各投資公司持有之有價證券期中最高持股份情形除健喬信元醫藥生技股份有限公司持有因華生技製藥股份有限公司持有因華生技製藥股份有限公司 14,960,081 股，其餘均與期末持有股數相同，且均無設質情形。

健喬信元醫藥生技股份有限公司及子公司
大陸投資資訊

民國 111 年 1 月 1 日至 12 月 31 日

附表七

1. 大陸被投資公司名稱、主要營業項目、實收資本額、投資方式、資金匯出入情形、持股比例、投資損益及已匯回投資損益情形：

單位：新台幣仟元；外幣單位元

大陸被投資公司名稱	主要營業項目	實收資本額	投資方式	本期末自台灣匯出累積投資金額	本期匯出或收入		本期末自累積投資金額	本公司直接或間接投資之持股比例 %	本期末認列損益	本期末帳面金額	投資金額	截至本期末已匯回投資收益	備註
					匯出	匯入							
瞻宇(廣州)諮詢有限公司	商品信息諮詢、策劃及相關市場調查研究	NT\$ -	-	NT\$ 2,041 (USD 60,550)	\$ -	-	NT\$ 2,041 (USD 60,550)	-	NT\$ -	-	NT\$ -	-	
寧波友和醫藥有限公司	藥品買賣	-	-	NT\$ 3,374 (USD 123,728)	-	-	NT\$ 3,374 (USD 123,728)	-	-	-	-	-	
昆山健茂貿易有限公司	藥品買賣	2,434	由盛佳國際股份有限公司(註1(1))	NT\$ 2,434 (USD 80,000)	NT\$ - USD -	-	NT\$ 2,434 (USD 80,000)	100%	(NT\$ 182)	NT\$ 1,481	-	-	

註 1：投資方式區分下列三種，標示種類別即可

- (1) 直接赴大陸地區從事投資。
- (2) 透過第三地區公司再投資大陸。
- (3) 其他方式(中國大陸投資中國大陸)

2. 赴大陸地區投資限額：

單位：新台幣仟元；外幣單位元

本期末累計自台灣匯出赴大陸地區投資金額	核准投資金額	投資限額
NT\$ 7,849 (USD 264,278)	NT\$ 49,527 (USD 1,617,760)	\$ 3,989,292

註：依經審字第 09704604680 號令，依合併股權淨值百分之六十計算。

3. 與大陸被投資公司間直接或間接經由第三地區事業所發生之重大交易事項：

- (1) 進貨金額及百分比與相關應付款項之期末餘額及百分比：無。
- (2) 銷貨金額及百分比與相關應收款項之期末餘額及百分比：無。
- (3) 財產交易金額及其所產生之損益數額：無。
- (4) 票據背書保證或提供擔保品之期末餘額及其目的：無。
- (5) 資金融通之最高餘額、期末餘額、利率區間及當期利息總額：無。
- (6) 其他對當期損益或財務狀況有重大影響之交易事項，如勞務之提供或收受等：無。

健喬信元醫藥生技股份有限公司

主要股東資訊

民國 111 年 12 月 31 日

附表八

主 要 股 東 名 稱	股 份	
	持 有 股 數	持 股 比 例
祐僑股份有限公司	23,619,194	6.87%

註：本表主要股東資訊係由集保公司以當季季底最後一個營業日，計算股東持有公司已完成無實體登錄交付（含庫藏股）之普通股及特別股合計達5%以上資料。本公司個體財務報告所記載股本與實際已完成無實體登錄交付股數，可能因編製計算基礎不同或有差異。

Deloitte.

勤業眾信

勤業眾信聯合會計師事務所
11073 台北市信義區松仁路100號20樓

Deloitte & Touche
20F, Taipei Nan Shan Plaza
No. 100, Songren Rd.,
Xinyi Dist., Taipei 11073, Taiwan

Tel :+886 (2) 2725-9988
Fax:+886 (2) 4051-6888
www.deloitte.com.tw

會計師查核報告

健喬信元醫藥生技股份有限公司 公鑒：

查核意見

健喬信元醫藥生技股份有限公司民國 111 年及 110 年 12 月 31 日之個體資產負債表，暨民國 111 年及 110 年 1 月 1 日至 12 月 31 日之個體綜合損益表、個體權益變動表、個體現金流量表以及個體財務報表附註（包括重大會計政策彙總），業經本會計師查核竣事。

依本會計師之意見，基於本會計師之查核結果及其他會計師之查核報告（請參閱其他事項段），上開個體財務報表在所有重大方面係依照證券發行人財務報告編製準則編製，足以允當表達健喬信元醫藥生技股份有限公司民國 111 年及 110 年 12 月 31 日之個體財務狀況，暨民國 111 年及 110 年 1 月 1 日至 12 月 31 日之個體財務績效及個體現金流量。

查核意見之基礎

本會計師係依照會計師查核簽證財務報表規則及審計準則執行查核工作。本會計師於該等準則下之責任將於會計師查核個體財務報表之責任段進一步說明。本會計師所隸屬事務所受獨立性規範之人員已依會計師職業道德規範，與健喬信元醫藥生技股份有限公司保持超然獨立，並履行該規範之其他責任。基於本會計師之查核結果及其他會計師之查核報告，本會計師相信已取得足夠及適切之查核證據，以作為表示查核意見之基礎。

關鍵查核事項

關鍵查核事項係指依本會計師之專業判斷，對健喬信元醫藥生技股份有限公司民國 111 年度個體財務報表之查核最為重要之事項。該等事項已於查核個體財務報表整體及形成查核意見之過程中予以因應，本會計師並不對該等事項單獨表示意見。

對健喬信元醫藥生技股份有限公司民國 111 年度個體財務報表之關鍵查核事項敘明如下：

採用權益法之投資子公司減損評估

截至民國 111 年 12 月 31 日止，健喬信元醫藥生技股份有限公司之採用權益法之投資子公司受營運所處之市場與經濟景氣波動影響，部分子公司呈現營運虧損，若上述子公司之不動產、廠房及設備預計可回收金額低於其帳面價值時，將產生資產減損損失，因此管理階層針對相關現金產生單位進行減損評估測試。由於該等子公司民國 111 年 12 月 31 日之不動產、廠房及設備淨額對於個體財務報告影響係屬重大，且評估資訊涉及管理階層之主觀判斷，具有估計之高度不確定性，因此本會計師將採用權益法之投資子公司減損評估列為本年度關鍵查核事項。

本會計師對於上述子公司之不動產、廠房及設備減損評估已執行主要查核程序如下：

1. 取得該等子公司委外聘請之鑑價公司出具之鑑價報告，評估該鑑價公司之獨立性與適任性，並查詢使用之估價方法是否適當，考量其資產使用狀況、不動產市場之現況等因素，綜合評估資產減損評價之合理性。
2. 屬不動產部分可透過內政部之實價登錄系統，直接查詢不動產市場之現況，據以推估不動產之可回收金額，並與上述不動產鑑價公司出具之鑑價報告金額比較，評估其報告結論之合理性。

其他事項

列入上開個體財務報表採權益法評價之被投資公司中，有關因華生技製藥股份有限公司 111 及 110 年度之財務報表未經本會計師查核，而係由其他會計師查核，因此，本會計師對上開個體財務報表所表示之意見中，有關上列所述被投資公司財務報表所列之金額，係依據其他會計師之查核報告。民國 111 年及 110 年 12 月 31 日對上列所述被投資公司採用權益法之投資餘額分別為新台幣 83,681 仟元及 111,070 仟元，分別佔資產總額 1%及 2%，民國 111 年及 110 年 1 月 1 日至 12 月 31 日對上列所述被投資公司採用權益法認列之關聯企業及合資（損失）利益之份額分別為新台幣(16,558)仟元及(16,401)仟元，分別佔綜合損益之(2)%及(5)%。

管理階層與治理單位對個體財務報表之責任

管理階層之責任係依照證券發行人財務報告編製準則編製允當表達之個體財務報表，且維持與個體財務報表編製有關之必要內部控制，以確保個體財務報表未存有導因於舞弊或錯誤之重大不實表達。

於編製個體財務報表時，管理階層之責任亦包括評估健喬信元醫藥生技股份有限公司繼續經營之能力、相關事項之揭露，以及繼續經營會計基礎之採用，除非管理階層意圖清算健喬信元醫藥生技股份有限公司或停止營業，或除清算或停業外別無實際可行之其他方案。

健喬信元醫藥生技股份有限公司之治理單位（含審計委員會）負有監督財務報導流程之責任。

會計師查核個體財務報表之責任

本會計師查核個體財務報表之目的，係對個體財務報表整體是否存在導因於舞弊或錯誤之重大不實表達取得合理確信，並出具查核報告。合理確信係高度確信，惟依照審計準則執行之查核工作無法保證必能偵出個體財務報表存有之重大不實表達。不實表達可能導因於舞弊或錯誤。如不實表達之個別金額或彙總數可合理預期將影響個體財務報表使用者所作之經濟決策，則被認為具有重大性。

本會計師依照審計準則查核時，運用專業判斷及專業懷疑。本會計師亦執行下列工作：

1. 辨認並評估個體財務報表導因於舞弊或錯誤之重大不實表達風險；對所評估之風險設計及執行適當之因應對策；並取得足夠及適切之查核證據以作為查核意見之基礎。因舞弊可能涉及共謀、偽造、故意遺漏、不實聲明或踰越內部控制，故未偵出導因於舞弊之重大不實表達之風險高於導因於錯誤者。
2. 對與查核攸關之內部控制取得必要之瞭解，以設計當時情況下適當之查核程序，惟其目的非對健喬信元醫藥生技股份有限公司內部控制之有效性表示意見。
3. 評估管理階層所採用會計政策之適當性，及其所作會計估計與相關揭露之合理性。
4. 依據所取得之查核證據，對管理階層採用繼續經營會計基礎之適當性，以及使健喬信元醫藥生技股份有限公司繼續經營之能力可能產生重大疑

慮之事件或情況是否存在重大不確定性，作出結論。本會計師若認為該等事件或情況存在重大不確定性，則須於查核報告中提醒個體財務報表使用者注意個體財務報表之相關揭露，或於該等揭露係屬不適當時修正查核意見。本會計師之結論係以截至查核報告日所取得之查核證據為基礎。惟未來事件或情況可能導致健喬信元醫藥生技股份有限公司不再具有繼續經營之能力。

5. 評估個體財務報表（包括相關附註）之整體表達、結構及內容，以及個體財務報表是否允當表達相關交易及事件。
6. 對於健喬信元醫藥生技股份有限公司內組成個體之財務資訊取得足夠及適切之查核證據，以對個體財務報表表示意見。本會計師負責查核案件之指導、監督及執行，並負責形成健喬信元醫藥生技股份有限公司查核意見。

本會計師與治理單位溝通之事項，包括所規劃之查核範圍及時間，以及重大查核發現（包括於查核過程中所辨認之內部控制顯著缺失）。

本會計師亦向治理單位提供本會計師所隸屬事務所受獨立性規範之人員已遵循會計師職業道德規範中有關獨立性之聲明，並與治理單位溝通所有可能被認為會影響會計師獨立性之關係及其他事項（包括相關防護措施）。

本會計師從與治理單位溝通之事項中，決定對健喬信元醫藥生技股份有限公司民國 111 年度個體財務報表查核之關鍵查核事項。本會計師於查核報告中敘明該等事項，除非法令不允許公開揭露特定事項，或在極罕見情況下，本會計師決定不於查核報告中溝通特定事項，因可合理預期此溝通所產生之負面影響大於所增進之公眾利益。

勤業眾信聯合會計師事務所

會計師 梁 盛 泰

會計師 陳 招 美

梁 盛 泰




陳 招 美



金融監督管理委員會核准文號
金管證審字第 1100356048 號

證券暨期貨管理委員會核准文號
台財證六字第 0920123784 號

中 華 民 國 112 年 3 月 31 日



健喬信元股份有限公司
民國 112 年 3 月 31 日

單位：新台幣仟元

代碼	資產	111年12月31日			110年12月31日		
		金額	%		金額	%	
流動資產							
1100	現金 (附註四及六)	\$ 196,608	3	\$ 154,816	2		
1110	透過損益按公允價值衡量之金融資產—流動 (附註四及七)	7	-	5,263	-		
1150	應收票據 (附註四、九及二三)	87,402	1	68,298	1		
1170	應收帳款 (附註四、九及二三)	728,364	10	579,804	9		
1180	應收帳款—關係人 (附註四、二三及三二)	115,914	1	80,591	1		
1200	其他應收款 (附註九)	11,917	-	1,038	-		
1210	其他應收款—關係人 (附註三二)	2,488	-	869	-		
130X	存貨 (附註四及十)	937,942	13	855,085	12		
1410	預付款項 (附註十七)	24,756	-	31,196	1		
1460	待出售非流動資產 (附註四、十一及三三)	-	-	23,161	-		
1479	其他流動資產—其他	698	-	1,262	-		
11XX	流動資產總計	<u>2,106,096</u>	<u>28</u>	<u>1,801,383</u>	<u>26</u>		
非流動資產							
1510	透過損益按公允價值衡量之金融資產—非流動 (附註四及七)	297,925	4	211,174	3		
1517	透過其他綜合損益按公允價值衡量之金融資產—非流動 (附註四及八)	58,807	1	98,448	1		
1550	採用權益法之投資 (附註四、五、十二及三二)	3,435,382	46	3,323,525	48		
1600	不動產、廠房及設備 (附註四、十三、三二及三三)	917,623	13	891,331	13		
1755	使用權資產 (附註四、十四及三二)	25,409	-	21,045	-		
1805	商譽 (附註四及十五)	-	-	7,273	-		
1821	其他無形資產 (附註四及十六)	246,811	3	244,012	4		
1840	遞延所得稅資產 (附註四及二五)	269,745	4	255,339	4		
1900	其他非流動資產 (附註九、十七及三二)	49,792	1	41,992	1		
15XX	非流動資產總計	<u>5,301,494</u>	<u>72</u>	<u>5,094,139</u>	<u>74</u>		
1XXX	資產總計	<u>\$ 7,407,590</u>	<u>100</u>	<u>\$ 6,895,522</u>	<u>100</u>		
負債及權益							
流動負債							
2100	短期借款 (附註十八及三三)	\$ 60,000	1	\$ 180,000	3		
2110	應付短期票券 (附註十八)	-	-	129,809	2		
2130	合約負債—流動 (附註四及二三)	27,666	-	7,579	-		
2170	應付帳款 (附註十九)	270,585	4	176,379	3		
2180	應付帳款—關係人 (附註三二)	160,855	2	89,654	1		
2200	其他應付款 (附註十九)	258,524	3	172,142	2		
2220	其他應付款—關係人 (附註三二)	2,980	-	1,328	-		
2230	本期所得稅負債 (附註四及二五)	85,274	1	51,278	1		
2280	租賃負債—流動 (附註四、十四及三二)	10,536	-	8,093	-		
2320	一年內到期之長期借款 (附註十八及三三)	263,297	4	119,983	2		
2399	其他流動負債	5,628	-	4,546	-		
21XX	流動負債總計	<u>1,145,345</u>	<u>15</u>	<u>940,791</u>	<u>14</u>		
非流動負債							
2540	長期借款 (附註十八及三三)	919,009	13	1,214,570	18		
2570	遞延所得稅負債 (附註四及二五)	2,169	-	2,186	-		
2580	租賃負債—非流動 (附註四、十四及三二)	15,116	-	13,082	-		
2640	淨確定福利負債—非流動 (附註四及二一)	13,525	-	18,763	-		
2670	其他非流動負債 (附註二十)	611	-	611	-		
25XX	非流動負債總計	<u>950,430</u>	<u>13</u>	<u>1,249,212</u>	<u>18</u>		
2XXX	負債總計	<u>2,095,775</u>	<u>28</u>	<u>2,190,003</u>	<u>32</u>		
權益 (附註二二)							
股本							
3110	普通股股本	3,437,007	46	3,131,342	45		
3140	預收股本	-	-	300	-		
3100	股本總計	<u>3,437,007</u>	<u>46</u>	<u>3,131,642</u>	<u>45</u>		
3200	資本公積 (附註四及二七)	<u>1,425,348</u>	<u>19</u>	<u>1,426,396</u>	<u>21</u>		
保留盈餘							
3310	法定盈餘公積	128,585	2	98,196	2		
3320	特別盈餘公積	63,335	1	73,450	1		
3350	未分配盈餘	812,678	11	441,787	6		
3300	保留盈餘總計	<u>1,004,598</u>	<u>14</u>	<u>613,433</u>	<u>9</u>		
3400	其他權益	(68,178)	(1)	(63,335)	(1)		
3500	庫藏股票	(486,960)	(6)	(402,617)	(6)		
3XXX	權益總計	<u>5,311,815</u>	<u>72</u>	<u>4,705,519</u>	<u>68</u>		
負債與權益總計		<u>\$ 7,407,590</u>	<u>100</u>	<u>\$ 6,895,522</u>	<u>100</u>		

後附之附註係本個體財務報告之一部分。

(請參閱勤業眾信聯合會計師事務所民國 112 年 3 月 31 日查核報告)

董事長：林智暉



經理人：林智暉



會計主管：潘銘雄



健喬信元醫藥科技股份有限公司

個體綜合損益表

民國 111 年及 110 年 1 月 1 日至 12 月 31 日

 單位：新台幣仟元，惟
 每股盈餘為元

代 碼		111年度		110年度	
		金 額	%	金 額	%
4000	營業收入(附註二三及三二)	\$ 3,588,836	100	\$ 2,825,573	100
5000	營業成本(附註十、二一、二四及三二)	<u>2,120,571</u>	<u>59</u>	<u>1,690,807</u>	<u>60</u>
5900	營業毛利	1,468,265	41	1,134,766	40
5910	與子公司、關聯企業及合資 之未實現利益(附註四及 三二)	(17,333)	-	(15,864)	-
5920	與子公司、關聯企業及合資 之已實現利益	<u>15,864</u>	<u>-</u>	<u>12,044</u>	<u>-</u>
5950	已實現營業毛利	<u>1,466,796</u>	<u>41</u>	<u>1,130,946</u>	<u>40</u>
	營業費用(附註十七、二一、 二四及三二)				
6100	推銷費用	501,595	14	426,424	15
6200	管理費用	217,979	6	151,934	6
6300	研究發展費用	83,927	2	64,839	2
6450	預期信用減損損失(迴 轉利益)(附註九)	<u>2,387</u>	<u>-</u>	<u>(63)</u>	<u>-</u>
6000	營業費用合計	<u>805,888</u>	<u>22</u>	<u>643,134</u>	<u>23</u>
6900	營業淨利	<u>660,908</u>	<u>19</u>	<u>487,812</u>	<u>17</u>
	營業外收入及支出				
7100	利息收入(附註四、二 四及三二)	1,250	-	944	-
7190	其他收入(附註四、二 四及三二)	2,312	-	18,568	1

(接次頁)

(承前頁)

代 碼		111年度		110年度	
		金 額	%	金 額	%
7020	其他利益及損失 (附註四、二四及三二)	\$ 374,347	11	(\$ 8,257)	-
7050	財務成本 (附註二四及三二)	(23,079)	(1)	(21,118)	(1)
7070	採用權益法之子公司、關聯企業及合資損益之份額 (附註四及十二)	(133,497)	(4)	(142,334)	(5)
7000	營業外收入及支出合計	<u>221,333</u>	<u>6</u>	<u>(152,197)</u>	<u>(5)</u>
7900	繼續營業單位稅前淨利	882,241	25	335,615	12
7950	所得稅費用 (附註四及二五)	(83,150)	(2)	(31,755)	(1)
8200	本年度淨利	<u>799,091</u>	<u>23</u>	<u>303,860</u>	<u>11</u>
	其他綜合損益				
	不重分類至損益之項目				
8311	確定福利計畫之再衡量數 (附註四及二一)	3,029	-	(1,659)	-
8316	透過其他綜合損益按公允價值衡量之權益工具投資未實現評價損益 (附註四及二二)	7,680	-	20,060	-
8331	採用權益法認列子公司、關聯企業及合資之確定福利計畫再衡量數 (附註四)	1,034	-	184	-

(接次頁)

(承前頁)

代 碼		111年度		110年度	
		金 額	%	金 額	%
8336	採用權益法認列子公司、關聯企業及合資之透過其他綜合損益按公允價值衡量權益工具未實現損益(附註二二)	(\$ 12,380)	-	(\$ 5,839)	-
8349	與不重分類之項目相關之所得稅(附註四、二二及二五)	(796)	-	306	-
8310	後續可能重分類至損益之項目	(1,433)	-	13,052	-
8361	國外營運機構財務報表換算之兌換差額(附註四及二二)	12,716	-	(3,627)	-
8399	與可能重分類之項目相關之所得稅(附註四、二二及二五)	(2,539)	-	723	-
8360		10,177	-	(2,904)	-
8300	本年度其他綜合損益(稅後淨額)	8,744	-	10,148	-
8500	本年度綜合損益總額	\$ 807,835	23	\$ 314,008	11
	每股盈餘(附註二六)				
	來自繼續營業單位				
9710	基 本	\$ 2.46		\$ 0.93	
9810	稀 釋	\$ 2.45		\$ 0.92	

後附之附註係本個體財務報告之一部分。

(請參閱勤業眾信聯合會計師事務所民國 112 年 3 月 31 日查核報告)

董事長：林智暉



經理人：林智暉



會計主管：潘銘雄



單位：新台幣千元

民國 111 年 12 月 31 日



代碼	說明	股本	資本公積	法定盈餘公積	特別盈餘公積	盈餘	未分配盈餘	其他	國外營運機構財務報表換算之兌換差額	透過其他綜合損益按公允價值衡量之金融資產及負債	資產減損準備	總資產
A1	110年1月1日餘額	2,888,183	1,402,735	35,998	50,764	627,027	2,988	70,452	359,865	4,500,992		
B1	盈餘指撥及分配(附註二二)	-	-	62,498	-	(62,498)	-	-	-	-	-	-
B3	提列法定盈餘公積	-	-	22,686	-	(22,686)	-	-	-	-	-	-
B5	提列特別盈餘公積	-	-	-	-	(80,790)	-	-	-	-	-	(80,790)
B9	普通股現金股利 普通股股票股利	323,159	-	-	-	(323,159)	-	-	-	-	-	-
C7	其他資本公積變動： 採買庫藏股於切列之關聯企業或合資之變動數(附註二二)	-	1,980	-	-	-	-	-	-	-	-	1,980
D1	110年度淨利	-	-	-	-	303,860	-	-	-	-	-	303,860
D3	110年度其他綜合損益(附註二二)	-	-	-	-	(1,181)	-	-	-	-	-	(1,181)
D5	110年度綜合損益總額	-	-	-	-	302,680	-	(2,901)	-	14,232	-	314,008
L1	庫藏股買回(附註二二)	-	-	-	-	(302,680)	-	(2,901)	-	14,232	-	(314,008)
M1	發放子公司股利調整資本公積(附註二二)	-	630	-	-	-	-	-	-	-	-	630
M5	實際取得或處分子公司庫藏價格與帳面價值差額(附註二二及二八)	-	6,059	-	-	-	-	-	-	-	-	6,059
M7	對子公司所有權權益變動(附註二二及二八)	-	14,680	-	-	-	-	-	-	-	109	14,771
N1	股份基礎給付(附註二二及二七)	300	312	-	-	-	-	-	-	-	-	612
Q1	處分透過其他綜合損益按公允價值衡量之權益工具投資(附註四、八及二二)	-	-	-	-	1,213	-	-	-	(1,213)	-	-
Z1	110年12月31日餘額	3,131,542	1,426,396	98,196	73,450	441,787	(5,902)	(5,902)	(405,617)	4,705,519		
B1	盈餘指撥及分配(附註二二)	-	-	30,389	-	(30,389)	-	-	-	-	-	-
B3	提列法定盈餘公積	-	-	10,115	-	(10,115)	-	-	-	-	-	-
B5	迎轉特別盈餘公積	-	-	-	-	(121,348)	-	-	-	-	-	(121,348)
B9	普通股現金股利 普通股股票股利	300,165	-	-	-	(300,165)	-	-	-	-	-	-
C7	其他資本公積變動： 採買庫藏股於切列之關聯企業權益之資本公積變動數(附註二二)	-	217	-	-	-	-	-	-	-	-	217
C15	資本公積認現金股利(附註二二)	-	(28,615)	-	-	-	-	-	-	-	-	(28,615)
D1	111年度淨利	-	-	-	-	799,091	-	-	-	-	-	799,091
D3	111年度其他綜合損益(附註二二)	-	-	-	-	(3,251)	-	10,177	-	(4,684)	-	8,244
D5	111年度綜合損益總額	-	-	-	-	802,342	-	10,177	-	(4,684)	-	807,835
L1	庫藏股買回(附註二二)	-	-	-	-	-	-	-	-	-	-	-
M1	發放子公司股利調整資本公積(附註二二)	-	1,185	-	-	-	-	-	-	-	-	1,185
M5	實際取得或處分子公司庫藏價格與帳面價值差額(附註二二及二八)	-	(1,336)	-	-	-	-	-	-	-	-	(1,336)
M7	對子公司所有權權益變動(附註二二及二八)	-	17,476	-	-	-	-	-	-	-	-	17,476
N1	股份基礎給付交易(附註二二及二七)	5,500	10,659	-	-	-	-	-	-	-	24,630	40,489
Q1	處分透過其他綜合損益按公允價值衡量之權益工具投資(附註四、八及二二)	-	-	-	-	10,336	-	-	-	(10,336)	-	-
Z1	111年12月31日餘額	3,437,007	1,495,348	128,385	63,335	819,678	(63,335)	4,279	(486,960)	5,311,815		

後附之附註係本個體財務報告之一部分。
會計師事務所民國112年3月31日查核報告

董事長：林智暉
經理人：林智暉
會計主管：潘銘雄



健喬信元醫藥科技股份有限公司

個體現金流量表

民國 111 年及 110 年 1 月 1 日至 12 月 31 日

單位：新台幣仟元

代 碼		111年度	110年度
	營業活動之現金流量		
A10000	本年度稅前淨利	\$ 882,241	\$ 335,615
A20010	收益費損項目		
A20100	折舊費用	72,099	68,459
A20200	攤銷費用	44,823	41,390
A20300	預期信用減損損失（迴轉利益）	2,387	(63)
A20400	透過損益按公允價值衡量金融 資產及負債之淨（利益）損 失	(87,352)	7,060
A20900	財務成本	23,079	21,118
A21200	利息收入	(1,250)	(944)
A21300	股利收入	(7)	(25)
A21900	股份基礎給付酬勞成本	4,678	-
A22400	採用權益法認列之子公司、關 聯企業及合資損失之份額	133,497	142,334
A22500	處分不動產、廠房及設備利益	(337)	(29)
A23000	處分待出售非流動資產利益	(281,052)	-
A23200	處分採用權益法之投資利益	(12,569)	(4,159)
A23700	非金融資產減損損失	13,067	6,200
A23900	與子公司、關聯企業及合資之 未實現利益	17,333	15,864
A24000	與子公司、關聯企業及合資之 已實現利益	(15,864)	(12,044)
A24100	未實現外幣兌換利益	(989)	(190)
A29900	專利授權終止損失	4,600	-
A30000	營業資產及負債之淨變動數		
A31115	強制透過損益按公允價值衡量 之金融資產	-	2,302
A31130	應收票據	(19,104)	(12,707)
A31150	應收帳款	(151,603)	(55,554)
A31160	應收帳款－關係人	(35,267)	(13,666)
A31180	其他應收款	(457)	304
A31190	其他應收款－關係人	(1,619)	274
A31200	存 貨	(87,423)	(13,125)

（接次頁）

(承前頁)

代 碼		111年度	110年度
A31230	預付款項	\$ 5,212	\$ 6,858
A31240	其他流動資產	564	(1,006)
A32125	合約負債	20,087	(8,469)
A32150	應付帳款	93,704	74,927
A32160	應付帳款－關係人	71,201	2,565
A32180	其他應付款	63,537	9,383
A32190	其他應付款－關係人	1,652	585
A32230	其他流動負債	1,082	829
A32240	淨確定福利負債	(2,209)	(2,227)
A33000	營運產生之現金流入	757,741	611,859
A33500	支付之所得稅	(49,072)	(47,641)
AAAA	營業活動之淨現金流入	<u>708,669</u>	<u>564,218</u>
投資活動之現金流量			
B00020	處分透過其他綜合損益按公允價值 衡量之金融資產	46,099	-
B00100	取得透過損益按公允價值衡量之金 融資產	(1,191)	-
B00200	出售透過損益按公允價值衡量之金 融資產	7,048	-
B01900	處分採用權益法之投資	23,228	7,987
B02200	對子公司之收購	-	(7,521)
B02600	處分待出售非流動資產價款	304,213	-
B02700	取得不動產、廠房及設備	(78,887)	(35,630)
B02800	處分不動產、廠房及設備	2,347	1,224
B03700	存出保證金增加	-	(13,784)
B03800	存出保證金減少	10,600	-
B04500	取得無形資產	(49,117)	(47,192)
B07100	預付設備款增加	(20,026)	(6,231)
B07500	收取之利息	1,250	944
B07600	收取之股利	7,474	10,219
B07700	支付與投資活動有關之所得稅	(17,840)	-
BBBB	投資活動之淨現金流入(出)	<u>235,198</u>	<u>(89,984)</u>
籌資活動之現金流量			
C00100	短期借款增加	-	80,000
C00200	短期借款減少	(120,000)	-
C00600	應付短期票券減少	(130,000)	(20,000)
C01600	舉借長期借款	80,000	-

(接次頁)

(承前頁)

代 碼		111年度	110年度
C01700	償還長期借款	(\$ 232,247)	(\$ 161,272)
C04020	租賃本金償還	(9,235)	(6,173)
C04500	發放現金股利	(150,163)	(80,790)
C04800	員工執行認股權	35,168	612
C04900	庫藏股票買回成本	(108,973)	(51,643)
C05400	取得子公司股權 (附註十二及二八)	(245,828)	(229,966)
C05600	支付之利息	(22,888)	(21,073)
CCCC	籌資活動之淨現金流出	(904,166)	(490,305)
DDDD	匯率變動對現金之影響	2,091	(304)
EEEE	現金淨增加 (減少)	41,792	(16,375)
E00100	年初現金餘額	154,816	171,191
E00200	年底現金餘額	\$ 196,608	\$ 154,816

後附之附註係本個體財務報告之一部分。

(請參閱勤業眾信聯合會計師事務所民國 112 年 3 月 31 日查核報告)

董事長：林智暉



經理人：林智暉



會計主管：潘銘雄



健喬信元醫藥生技股份有限公司

個體財務報表附註

民國 111 年及 110 年 1 月 1 日至 12 月 31 日

(除另註明外，金額以新台幣仟元為單位)

一、公司沿革

健喬信元醫藥生技股份有限公司(以下稱「本公司」)成立於 59 年，主要營業項目為各種藥品醫療器材、化妝品、動物藥品、化學食品添加物、飲料製造販賣業務、環境用藥批發(零售)及有關業務之進出口。

本公司股票自 92 年 5 月起在財團法人中華民國證券櫃檯買賣中心上櫃買賣。

本公司之子公司優良化學製藥股份有限公司於 111 年 1 月 1 日(分割基準日)將「業務開發部門」之相關營業(含資產及負債)以既存分割方式，分割移轉予優良生技醫藥股份有限公司(原名為優良生技股份有限公司)，請詳附註十二之說明。

本個體財務報告係以本公司之功能性貨幣新台幣表達。

二、通過財務報告之日期及程序

本個體財務報告於 112 年 3 月 13 日經董事會通過。

三、新發布及修訂準則及解釋之適用

- (一) 首次適用經金融監督管理委員會(以下稱「金管會」)認可並發布生效之國際財務報導準則(IFRS)、國際會計準則(IAS)、解釋(IFRIC)及解釋公告(SIC)(以下稱「IFRSs」)

適用修正後之金管會認可並發布生效之 IFRSs 將不致造成本公司會計政策之重大變動。

- (二) 112 年適用之金管會認可之 IFRSs

<u>新發布 / 修正 / 修訂準則及解釋</u>	<u>IASB 發布之生效日</u>
IAS1 之修正「會計政策之揭露」	2023 年 1 月 1 日(註 1)
IAS8 之修正「會計估計值之定義」	2023 年 1 月 1 日(註 2)
IAS 12 之修正「與單一交易所產生之資產及負債有關之遞延所得稅」	2023 年 1 月 1 日(註 3)

註 1：於 2023 年 1 月 1 日以後開始之年度報導期間適用此項修正。

註 2：於 2023 年 1 月 1 日以後開始之年度報導期間所發生之會計估計值變動及會計政策變動適用此項修正。

註 3：除於 2022 年 1 月 1 日就租賃及除役義務之暫時性差異認列遞延所得稅外，該修正係適用於 2022 年 1 月 1 日以後所發生之交易。

1. IAS 1 之修正「會計政策之揭露」

該修正明訂本公司應依重大之定義，決定應揭露之重大會計政策資訊。若會計政策資訊可被合理預期將影響一般用途財務報表之主要使用者以該等財務報表為基礎所作之決策，則該會計政策資訊係屬重大。該修正並釐清：

- 與不重大之交易、其他事項或情況相關之會計政策資訊係屬不重大，本公司無需揭露該等資訊。
- 本公司可能因交易、其他事項或情況之性質而判斷相關會計政策資訊屬重大，即使金額不重大亦然。
- 並非與重大交易、其他事項或情況相關之所有會計政策資訊皆屬重大。

此外，該修正並舉例說明若會計政策資訊係與重大交易、其他事項或情況相關，且有下列情況時，該資訊可能屬重大：

- (1) 本公司於報導期間改變會計政策，且該變動導致財務報表資訊之重大變動；
- (2) 本公司自準則允許之選項中選擇其適用之會計政策；
- (3) 因缺乏特定準則之規定，本公司依 IAS 8「會計政策、會計估計值變動及錯誤」建立之會計政策；
- (4) 本公司揭露其須運用重大判斷或假設所決定之相關會計政策；或
- (5) 涉及複雜之會計處理規定且財務報表使用者仰賴該等資訊方能了解該等重大交易、其他事項或情況。

2. IAS 8 之修正「會計估計值之定義」

該修正明訂會計估計值係指財務報表中受衡量不確定性影響之貨幣金額。本公司於適用會計政策時，可能須以無法直接觀察而必須估計之貨幣金額衡量財務報表項目，故須採用衡量技術及輸入值發展會計估計值以達此目的。衡量技術或輸入值變動對會計估計值之影響數若非屬前期錯誤之更正，該等變動係屬會計估計值變動。

除上述影響外，截至本個體財務報告通過發布日止，本公司仍持續評估其他準則、解釋之修正將不致對財務狀況與財務績效造成重大之影響。

(三) IASB 已發布但尚未經金管會認可並發布生效之 IFRSs

新發布 / 修正 / 修訂準則及解釋	IASB 發布之生效日(註1)
IFRS 10 及 IAS 28 之修正「投資者與其關聯企業或合資間之資產出售或投入」	未定
IFRS 16 之修正「售後租回中之租賃負債」	2024 年 1 月 1 日 (註2)
IFRS 17「保險合約」	2023 年 1 月 1 日
IFRS 17 之修正	2023 年 1 月 1 日
IFRS 17 之修正「初次適用 IFRS 17 及 IFRS 9—比較資訊」	2023 年 1 月 1 日
IAS 1 之修正「負債分類為流動或非流動」	2024 年 1 月 1 日
IAS 1 之修正「具合約條款之非流動負債」	2024 年 1 月 1 日

註 1：除另註明外，上述新發布 / 修正 / 修訂準則或解釋係於各該日期以後開始之年度報導期間生效。

註 2：賣方兼承租人應對初次適用 IFRS 16 日後簽訂之售後租回交易追溯適用 IFRS 16 之修正。

IAS 1 之修正「負債分類為流動或非流動」(2020 年修正) 及「具合約條款之非流動負債」(2022 年修正)

2020 年修正係釐清判斷負債是否分類為非流動時，應評估本公司於報導期間結束日是否具有遞延清償期限至報導期間後至少 12 個月之權利。若本公司於報導期間結束日具有該權利，無論本公司是否預期將行使該權利，負債係分類為非流動。

2020 年修正另規定，若本公司須遵循特定條件始具有遞延清償負債之權利，本公司必須於報導期間結束日已遵循特定條件，即使貸款人係於較晚日期測試本公司是否遵循該等條件亦然。2022 年修正進一步釐清，僅有報導期間結束日以前須遵循之合約條款會影響負債之分類。報導期間後 12 個月內須遵循之合約條款雖不影響負債之分類，惟須揭露相關資訊，俾使財務報告使用者了解本公司可能無法遵循合約條款而須於報導期間後 12 個月內還款之風險。

2020 年修正規定，為負債分類之目的，前述清償係指移轉現金、其他經濟資源或本公司之權益工具予交易對方致負債之消滅。惟若負債之條款，可能依交易對方之選擇，以移轉本公司之權益工具而導致其清償，且若該選擇權依 IAS 32「金融工具：表達」之規定係單獨認列於權益，則前述條款並不影響負債之分類。

除上述影響外，截至本個體財務報告通過發布日止，本公司仍持續評估其他準則、解釋之修正對財務狀況與財務績效之影響，相關影響待評估完成時予以揭露。

四、重大會計政策之彙總說明

(一) 遵循聲明

本個體財務報告係依照證券發行人財務報告編製準則編製。

(二) 編製基礎

除按公允價值衡量之金融工具及按確定福利義務現值減除計畫資產公允價值認列之淨確定福利負債外，本個體財務報告係依歷史成本基礎編製。

公允價值衡量依照相關輸入值之可觀察程度及重要性分為第 1 等級至第 3 等級：

1. 第 1 等級輸入值：係指於衡量日可取得之相同資產或負債於活躍市場之報價（未經調整）。
2. 第 2 等級輸入值：係指除第 1 等級之報價外，資產或負債直接（亦即價格）或間接（亦即由價格推導而得）之可觀察輸入值。
3. 第 3 等級輸入值：係指資產或負債之不可觀察之輸入值。

本公司於編製個體財務報告時，對投資子公司或關聯企業係採權益法處理。為使本個體財務報告之本年度損益、其他綜合損益及權益與本公司合併財務報告中歸屬於本公司業主之本年度損益、其他綜合損益及權益相同，個體基礎與合併基礎下若干會計處理差異係調整「採用權益法之投資」、「採用權益法之子公司、關聯企業及合資損益份額」、「採用權益法之子公司、關聯企業及合資其他綜合損益份額」暨相關權益項目。

(三) 資產與負債區分流動與非流動之標準

流動資產包括：

1. 主要為交易目的而持有之資產；
2. 預期於資產負債表日後 12 個月內實現之資產；及
3. 現金及約當現金（但不包括於資產負債表日後逾 12 個月用以交換或清償負債而受到限制者）。

流動負債包括：

1. 主要為交易目的而持有之負債；
2. 於資產負債表日後 12 個月內到期清償之負債（即使於資產負債表日後至通過發布財務報告前已完成長期性之再融資或重新安排付款協議，亦屬流動負債），以及
3. 不能無條件將清償期限遞延至資產負債表日後至少 12 個月之負債。惟負債之條款可能依交易對方之選擇，以發行權益工具而導致其清償者，並不影響分類。

非屬上述流動資產或流動負債者，係分類為非流動資產或非流動負債。

(四) 企業合併

企業合併係採收購法處理。收購相關成本於成本發生及勞務取得當期列為費用。

商譽係按移轉對價之公允價值以及收購者先前已持有被收購者之權益於收購日之公允價值之總額，超過收購日所取得可辨認資產及承擔負債之淨額衡量。倘於重評估後，收購日所取得可辨認資產及承擔負債之淨額仍超過移轉對價以及收購者先前已持有被收購者

之權益於收購日公允價值之總數，則該差額為廉價購買利益，並立即認列為損益。

(五) 共同控制下之企業合併

本公司未採用收購法處理組織重組下之企業合併，而係採用帳面價值法，並視為自始合併而重編前期比較資訊。

(六) 外幣

本公司編製財務報告時，以本公司功能性貨幣以外之貨幣（外幣）交易者，依交易日匯率換算為功能性貨幣記錄。

外幣貨幣性項目於每一資產負債表日以收盤匯率換算。因交割貨幣性項目或換算貨幣性項目產生之兌換差額，於發生當期認列於損益。

以公允價值衡量之外幣非貨幣性項目係以決定公允價值當日之匯率換算，所產生之兌換差額列為當期損益，惟屬公允價值變動認列於其他綜合損益者，其產生之兌換差額列於其他綜合損益。

以歷史成本衡量之外幣非貨幣性項目係以交易日之匯率換算，不再重新換算。

於編製個體財務報告時，國外營運機構（包含營運所在國家或使用之貨幣與本公司不同之子公司、關聯企業、合資或分公司）之資產及負債以每一資產負債表日匯率換算為新台幣。收益及費損項目係以當期平均匯率換算，所產生之兌換差額列於其他綜合損益。

若本公司處分國外營運機構之全部權益，或處分包含國外營運機構之子公司部分權益而喪失控制，或處分國外營運機構之聯合協議或關聯企業後之保留權益係金融資產並按金融工具之會計政策處理，所有與該國外營運機構相關之累計兌換差額將重分類至損益。

若部分處分國外營運機構之子公司未導致喪失控制，係按比例將累計兌換差額併入權益交易計算，但不認列為損益。在其他任何部分處分國外營運機構之情況下，累計兌換差額則按處分比例重分類至損益。

(七) 存 貨

存貨包括原料、物料、商品、製成品及在製品。存貨係以成本與淨變現價值孰低衡量，比較成本與淨變現價值時除同類別存貨外係以個別項目為基礎。淨變現價值係指在正常情況下之估計售價減除至完工尚需投入之估計成本及完成出售所需之估計成本後之餘額。存貨成本之計算係採移動平均法。

(八) 投資子公司

本公司採用權益法處理對子公司之投資。

子公司係指本公司具有控制之個體。

權益法下，投資原始依成本認列，取得日後帳面金額係隨本公司所享有之子公司損益及其他綜合損益份額與利潤分配而增減。此外，針對本公司可享有子公司其他權益之變動係按持股比例認列。

當本公司對子公司所有權權益之變動未導致喪失控制者，係作為權益交易處理。投資帳面金額與所支付或收取對價之公允價值間之差額，係直接認列為權益。

當本公司對子公司之損失份額等於或超過其在該子公司之權益（包括權益法下子公司之帳面金額及實質上屬於本公司對該子公司淨投資組成部分之其他長期權益）時，係繼續按持股比例認列損失。

取得成本超過本公司於取得日所享有構成業務之子公司可辨認資產及負債淨公允價值份額之數額列為商譽，該商譽係包含於該投資之帳面金額且不得攤銷；本公司於取得日所享有構成業務之子公司可辨認資產及負債淨公允價值份額超過取得成本之數額列為當期收益。

本公司評估減損時，係以財務報告整體考量現金產生單位並比較其可回收金額與帳面金額。嗣後若資產可回收金額增加時，將減損損失之迴轉認列為利益，惟資產於減損損失迴轉後之帳面金額，不得超過該項資產在未認列減損損失之情況下，減除應提列攤銷後之帳面金額。歸屬於商譽之減損損失不得於後續期間迴轉。

當喪失對子公司控制時，本公司係按喪失控制日之公允價值衡量其對前子公司之剩餘投資，剩餘投資之公允價值及任何處分價款

與喪失控制當日之投資帳面金額之差額，列入當期損益。此外，於其他綜合損益中所認列與該子公司有關之所有金額，其會計處理係與本公司直接處分相關資產或負債所必須遵循之基礎相同。

本公司與子公司之順流交易未實現損益於個體財務報告予以銷除。本公司與子公司之逆流及側流交易所產生之損益，僅在與本公司對子公司權益無關之範圍內，認列於個體財務報告。

(九) 投資關聯企業

關聯企業係指本公司具有重大影響，但非屬子公司或合資之企業。

本公司對投資關聯企業係採用權益法。

權益法下，投資關聯企業原始依成本認列，取得日後帳面金額係隨本公司所享有之關聯企業損益及其他綜合損益份額與利潤分配而增減。此外，針對本公司可享有關聯企業權益之變動係按持股比例認列。

取得成本超過本公司於取得日所享有關聯企業可辨認資產及負債淨公允價值份額之數額列為商譽，該商譽係包含於該投資之帳面金額且不得攤銷；本公司於取得日所享有關聯企業可辨認資產及負債淨公允價值份額超過取得成本之數額列為當期損益。

關聯企業發行新股時，本公司若未按持股比例認購，致使持股比例發生變動，並因而使投資之股權淨值發生增減時，其增減數調整資本公積一採用權益法認列關聯及合資企業股權淨值之變動數及採用權益法之投資。惟若未按持股比例認購或取得致使對關聯企業之所有權權益減少者，於其他綜合損益中所認列與該關聯企業有關之金額按減少比例重分類，其會計處理之基礎係與關聯企業若直接處分相關資產或負債所必須遵循之基礎相同；前項調整如應借記資本公積，而採用權益法之投資所產生之資本公積餘額不足時，其差額借記保留盈餘。

當本公司對關聯企業之損失份額等於或超過其在該關聯企業之權益（包括權益法下投資關聯企業之帳面金額及實質上屬於本公司對該關聯企業淨投資組成部分之其他長期權益）時，即停止認列進

一步之損失。本公司僅於發生法定義務、推定義務或已代關聯企業支付款項之範圍內，認列額外損失及負債。

本公司於評估減損時，係將投資之整體帳面金額（含商譽）視為單一資產比較可回收金額與帳面金額，進行減損測試，所認列之減損損失不分攤至構成投資帳面金額組成部分之任何資產，包括商譽。減損損失之任何迴轉，於該投資之可回收金額後續增加之範圍內予以認列。

本公司自其投資不再為關聯企業之日停止採用權益法，其對原關聯企業之保留權益以公允價值衡量，該公允價值及處分價款與停止採用權益法當日之投資帳面金額之差額，列入當期損益。此外，於其他綜合損益中所認列與該關聯企業有關之所有金額，其會計處理之基礎係與關聯企業若直接處分相關資產或負債所必須遵循之基礎相同。若對關聯企業之投資成為合資之投資，或對合資之投資成為對關聯企業之投資，本公司係持續採用權益法而不對保留權益作再衡量。

本公司與關聯企業間之逆流、順流及側流交易所產生之損益，僅在與本公司對關聯企業權益無關之範圍內，認列於個體財務報告。

(十) 不動產、廠房及設備

不動產、廠房及設備係以成本認列，後續以成本減除累計折舊及累計減損後之金額衡量。

建造中之不動產、廠房及設備係以成本減除累計減損損失後之金額認列。成本包括專業服務費用及符合資本化條件之借款成本。該等資產於完工並達預期使用狀態時，分類至不動產、廠房及設備之適當類別並開始提列折舊。

除自有土地不提列折舊外，其餘不動產、廠房及設備於耐用年限內按直線基礎，對每一重大部分單獨提列折舊。本公司至少於每一年度結束日對估計耐用年限、殘值及折舊方法進行檢視，並推延適用會計估計變動之影響。

不動產、廠房及設備除列時，淨處分價款與該資產帳面金額間之差額係認列於損益。

(十一) 商 譽

企業合併所取得之商譽係依收購日所認列之商譽金額作為成本，後續以成本減除累計減損損失後之金額衡量。

為減損測試之目的，商譽分攤至本公司預期因該合併綜效而受益之各現金產生單位或現金產生單位群組（簡稱「現金產生單位」）。

受攤商譽之現金產生單位每年（及有跡象顯示該單位可能已減損時）藉由包含商譽之該單位帳面金額與其可回收金額之比較，進行該單位之減損測試。若分攤至現金產生單位之商譽係當年度企業合併取得，則該單位應於當年度結束前進行減損測試。若受攤商譽之現金產生單位之可回收金額低於其帳面金額，減損損失係先減少該現金產生單位受攤商譽之帳面金額，次就該單位內其他各資產帳面金額之比例減少各該資產帳面金額。任何減損損失直接認列為當期損失。商譽減損損失不得於後續期間迴轉。

處分受攤商譽現金產生單位內之某一營運時，與該被處分營運有關之商譽金額係包含於營運之帳面金額以決定處分損益。

(十二) 無形資產

1. 單獨取得

單獨取得之有限耐用年限無形資產原始以成本衡量，後續係以成本減除累計攤銷及累計減損後之金額衡量。無形資產於耐用年限內按直線基礎進行攤銷，本公司至少於每一年度結束日對估計耐用年限、殘值及攤銷方法進行檢視，並推延適用會計估計變動之影響。非確定耐用年限無形資產係以成本減除累計減損損失列報。

2. 企業合併所取得

企業合併所取得之無形資產係以收購日之公允價值認列，並與商譽分別認列，後續衡量方式與單獨取得之無形資產相同。

3. 除 列

無形資產除列時，淨處分價款與該資產帳面金額間之差額係認列於當期損益。

(十三) 不動產、廠房及設備、使用權資產及無形資產（商譽除外）之減損

本公司於每一資產負債表日評估是否有任何跡象顯示不動產、廠房及設備、使用權資產及無形資產（商譽除外）可能已減損。若有任一減損跡象存在，則估計該資產之可回收金額。倘無法估計個別資產之可回收金額，本公司估計該資產所屬現金產生單位之可回收金額。

針對非確定耐用年限及尚未可供使用之無形資產，至少每年及有減損跡象時進行減損測試。

可回收金額為公允價值減出售成本與其使用價值之較高者。個別資產或現金產生單位之可回收金額若低於其帳面金額時，將該資產或現金產生單位之帳面金額調減至其可回收金額，減損損失係認列於損益。

當減損損失於後續迴轉時，該資產或現金產生單位之帳面金額調增至修訂後之可回收金額，惟增加後之帳面金額以不超過該資產或現金產生單位若未於以前年度認列減損損失時所決定之帳面金額（減除攤銷或折舊）。減損損失之迴轉係認列於損益。

(十四) 待出售非流動資產

非流動資產帳面金額於預期主要係透過出售交易而非繼續使用回收時，分類為待出售。符合此分類之非流動資產必須於目前狀態下可供立即出售，且其出售必須為高度很有可能。當適當層級之管理階層承諾出售該資產之計畫，且此出售交易預期自分類日起一年內完成時，將符合出售為高度很有可能。

分類為待出售之非流動資產係以帳面金額與公允價值減出售成本孰低者衡量，且對此類資產停止提列折舊。

(十五) 金融工具

金融資產與金融負債於本公司成為該工具合約條款之一方時認列於個體資產負債表。

原始認列金融資產與金融負債時，若金融資產或金融負債非屬透過損益按公允價值衡量者，係按公允價值加計直接可歸屬於取得或發行金融資產或金融負債之交易成本衡量。直接可歸屬於取得或

發行透過損益按公允價值衡量之金融資產或金融負債之交易成本，則立即認列為損益。

1. 金融資產

金融資產之慣例交易係採交易日會計認列及除列。

(1) 衡量種類

本公司所持有之金融資產種類為透過損益按公允價值衡量之金融資產、按攤銷後成本衡量之金融資產與透過其他綜合損益按公允價值衡量之權益工具投資。

A. 透過損益按公允價值衡量之金融資產

透過損益按公允價值衡量之金融資產係強制透過損益按公允價值衡量之金融資產。強制透過損益按公允價值衡量之金融資產包括本公司未指定透過其他綜合損益按公允價值衡量之權益工具投資，及不符合分類為按攤銷後成本衡量或透過其他綜合損益按公允價值衡量之債務工具投資。

透過損益按公允價值衡量之金融資產係按公允價值衡量，所產生之股利、利息係分別認列於其他收入及利息收入，再衡量產生之利益或損失則係認列於其他利益及損失。公允價值之決定方式請參閱附註三一。

B. 按攤銷後成本衡量之金融資產

本公司投資金融資產若同時符合下列兩條件，則分類為按攤銷後成本衡量之金融資產：

- a. 係於某經營模式下持有，該模式之目的係持有金融資產以收取合約現金流量；及
- b. 合約條款產生特定日期之現金流量，該等現金流量完全為支付本金及流通在外本金金額之利息。

按攤銷後成本衡量之金融資產（包括現金及約當現金、按攤銷後成本衡量之應收票據、應收帳款、應收帳款－關係人、其他應收款及其他應收款－關係人與存出保證金）於原始認列後，係以有效利息法決定之總帳面

金額減除任何減損損失之攤銷後成本衡量，任何外幣兌換損益則認列於損益。

除下列兩種情況外，利息收入係以有效利率乘以金融資產總帳面金額計算：

- a. 購入或創始之信用減損金融資產，利息收入係以信用調整後有效利率乘以金融資產攤銷後成本計算。
- b. 非屬購入或創始之信用減損，但後續變成信用減損之金融資產，應自信用減損後之次一報導期間起以有效利率乘以金融資產攤銷後成本計算利息收入。

信用減損金融資產係指發行人或債務人已發生重大財務困難、違約、債務人很有可能聲請破產或其他財務重整或由於財務困難而使金融資產之活絡市場消失。

約當現金包括自取得日起 3 個月內、高度流動性、可隨時轉換成定額現金且價值變動風險甚小之定期存款，係用於滿足短期現金承諾。

C. 透過其他綜合損益按公允價值衡量之權益工具投資

本公司於原始認列時，可作一不可撤銷之選擇，將非持有供交易且非企業合併收購者所認列或有對價之權益工具投資，指定透過其他綜合損益按公允價值衡量。

透過其他綜合損益按公允價值衡量之權益工具投資係按公允價值衡量，後續公允價值變動列報於其他綜合損益，並累計於其他權益中。於投資處分時，累積損益直接移轉至保留盈餘，並不重分類為損益。

透過其他綜合損益按公允價值衡量之權益工具投資之股利於本公司收款之權利確立時認列於損益中，除非該股利明顯代表部分投資成本之回收。

(2) 金融資產之減損

本公司於每一資產負債表日按預期信用損失評估按攤銷後成本衡量之金融資產（含應收帳款）之減損損失。

應收帳款按存續期間預期信用損失認列備抵損失。其他金融資產係先評估自原始認列後信用風險是否顯著增加，若未顯著增加，則按 12 個月預期信用損失認列備抵損失，若已顯著增加，則按存續期間預期信用損失認列備抵損失。

預期信用損失係以發生違約之風險作為權重之加權平均信用損失。12 個月預期信用損失係代表金融工具於報導日後 12 個月內可能違約事項所產生之預期信用損失，存續期間預期信用損失則代表金融工具於預期存續期間所有可能違約事項產生之預期信用損失。

本公司為內部信用風險管理目的，在不考量所持有擔保品之前提下，判定下列情況代表金融資產已發生違約：

- A. 有內部或外部資訊顯示債務人已不可能清償債務。
- B. 逾期超過 365 天，除非有合理且可佐證之資訊顯示延後之違約基準更為適當。

所有金融資產之減損損失係藉由備抵帳戶調降其帳面金額，惟透過其他綜合損益按公允價值衡量之債務工具投資之備抵損失係認列於其他綜合損益，並不減少其帳面金額。

(3) 金融資產之除列

本公司僅於對來自金融資產現金流量之合約權利失效，或已移轉金融資產且該資產所有權之幾乎所有風險及報酬已移轉予其他企業時，始將金融資產除列。

按攤銷後成本衡量之金融資產整體除列時，其帳面金額與所收取對價間之差額係認列於損益。透過其他綜合損益按公允價值衡量之權益工具投資整體除列時，累積損益直接移轉至保留盈餘，並不重分類為損益。

2. 權益工具

本公司發行之債務及權益工具係依據合約協議之實質與金融負債及權益工具之定義分類為金融負債或權益。

本公司發行之權益工具係以取得價款扣除直接發行成本後之金額認列。

再取回本公司本身之權益工具係於權益項下認列與減除，其帳面金額係按股票種類加權平均計算，並依收回原因分別計算。購買、出售、發行或註銷本公司本身之權益工具不認列損益。

3. 金融負債

(1) 後續衡量

所有金融負債係以有效利息法按攤銷後成本衡量。

(2) 金融負債之除列

除列金融負債時，其帳面金額與所支付對價（包含任何所移轉之非現金資產或承擔之負債）間之差額認列為損益。

(十六) 收入認列

本公司於客戶合約辨認履約義務後，將交易價格分攤至各履約義務，並於滿足各履約義務時認列收入。

1. 商品銷貨收入

商品銷貨收入來自藥品之銷售。由於藥品於運抵客戶指定地點時客戶對商品已有訂定價格與使用之權利且負有再銷售之主要責任，並承擔商品陳舊過時風險，本公司係於該時點認列收入及應收帳款。

2. 勞務收入

勞務收入來自提供客戶藥品研發及技術服務。

隨本公司提供之藥品研發及技術服務，客戶同時取得並耗用履約效益，相關收入係於勞務提供時認列。

3. 授權收入

經銷授權收入

藥品經銷授權交易因預期將進行重大影響客戶享有權利之智慧財產權活動，該授權給與之權利使客戶直接暴露於上述活

動之正負面影響，且該等活動之發生不會導致移轉商品或勞務予客戶，故藥品經銷授權交易係於授權期間以直線法認列收入。

製造授權收入

係對客戶為換得智慧財產之授權而承諾以使用基礎計算之權利金，故係於（或隨）下列事項較晚發生者發生時，始應認列收入：

- (1) 發生後續使用；與
- (2) 已分攤部分或全部以使用基礎計算之權利金之履約義務已滿足（或已部分滿足）。

(十七) 租賃

本公司於合約成立日評估合約是否係屬（或包含）租賃。

1. 本公司為出租人

當租賃條款係移轉附屬於資產所有權之幾乎所有風險與報酬予承租人，則將其分類為融資租賃。所有其他租賃則分類為營業租賃。

營業租賃下，減除租賃誘因後之租賃給付係按直線基礎於相關租賃期間內認列為收益。因取得營業租賃所發生之原始直接成本，係加計至標的資產之帳面金額，並按直線基礎於租賃期間內認列為費用。

2. 本公司為承租人

除適用認列豁免之低價值標的資產租賃及短期租賃之租賃給付係按直線基礎於租賃期間內認列為費用，其他租賃皆於租賃開始日認列使用權資產及租賃負債。

使用權資產原始按成本（包含租賃負債之原始衡量金額、租賃開始日前支付之租賃給付減除收取之租賃誘因、原始直接成本及復原標的資產之估計成本）衡量，後續按成本減除累計折舊及累計減損損失後之金額衡量，並調整租賃負債之再衡量數。使用權資產係單獨表達於個體資產負債表。

使用權資產採直線基礎自租賃開始日起至耐用年限屆滿時或租賃期間屆滿時兩者之較早者提列折舊。

租賃負債原始按租賃給付（包含固定給付）之現值衡量。若租賃隱含利率容易確定，租賃給付使用該利率折現。若該利率並非容易確定，則使用承租人增額借款利率。

後續，租賃負債採有效利息法按攤銷後成本基礎衡量，且利息費用係於租賃期間分攤。若租賃期間變動導致未來租賃給付有變動，本公司再衡量租賃負債，並相對調整使用權資產，惟若使用權資產之帳面金額已減至零，則剩餘之再衡量金額認列於損益中。對於不以單獨租賃處理之租賃修改，因減少租賃範圍之租賃負債再衡量係調減使用權資產，並認列租賃部分或全面終止之損益；因其他修改之租賃負債再衡量係調整使用權資產。租賃負債係單獨表達於個體資產負債表。

(十八) 借款成本

直接可歸屬於取得、建造或生產符合要件之資產之借款成本，係作為該資產成本之一部分，直到該資產達到預定使用或出售狀態之幾乎所有必要活動已完成為止。

特定借款如於符合要件之資本支出發生前進行暫時投資而賺取之投資收入，係自符合資本化條件之借款成本中減除。

除上述外，所有其他借款成本係於發生當期認列為損益。

(十九) 員工福利

1. 短期員工福利

短期員工福利相關負債係以換取員工服務而預期支付之非折現金額衡量。

2. 退職後福利

確定提撥退休計畫之退休金係於員工提供服務期間將應提撥之退休金數額認列為費用。

確定福利退休計畫之確定福利成本（含服務成本、淨利息及再衡量數）係採預計單位福利法精算。服務成本（含當期服務成本）及淨確定福利負債（資產）淨利息於發生時認列為員工福利費用。再衡量數（含精算損益及扣除利息後之計畫資產

報酬)於發生時認列於其他綜合損益並列入保留盈餘，後續期間不重分類至損益。

淨確定福利負債(資產)係確定福利退休計畫之提撥短絀(剩餘)。淨確定福利資產不得超過從該計畫退還提撥金或可減少未來提撥金之現值。

(二十) 股份基礎給付協議員工認股權

1. 給與員工之員工認股權

員工認股權係按給與日權益工具之公允價值及預期既得之最佳估計數量，於既得期間內以直線基礎認列費用，並同時調整資本公積—員工認股權。若其於給與日立即既得，係於給與日全數認列費用。本公司以庫藏股票轉讓員工，係確認員工認購股數之日為給與日。

本公司於每一資產負債表日修正預期既得之員工認股權估計數量。若有修正原估計數量，其影響數係認列為損益，使累計費用反映修正之估計數，並相對調整資本公積—員工認股權。

2. 給與子公司員工之權益交割股份基礎給付協議

本公司給與子公司員工以本公司權益工具交割之員工認股權，係視為對子公司之資本投入，並以給與日權益工具之公允價值衡量，於既得期間內認列為對子公司投資帳面金額之增加，並相對調整資本公積—認列對子公司所有權權益變動數。

(二一) 所得稅

所得稅費用係當期所得稅及遞延所得稅之總和。

1. 當期所得稅

本公司依所得稅申報轄區所制定之法規決定當期所得(損失)，據以計算應付(可回收)之所得稅。

依中華民國所得稅法規定計算之未分配盈餘加徵所得稅，係於股東會決議年度認列。

以前年度應付所得稅之調整，列入當期所得稅。

2. 遞延所得稅

遞延所得稅係依帳載資產及負債帳面金額與計算課稅所得之課稅基礎二者所產生之暫時性差異計算。非屬企業合併之資產及負債原始認列當時既不影響課稅所得亦不影響會計利潤，其產生之暫時性差異不認列遞延所得稅資產及負債。此外，原始認列商譽產生之應課稅暫時性差異不認列遞延所得稅負債。

遞延所得稅負債一般係就所有應課稅暫時性差異予以認列，而遞延所得稅資產則於很有可能有課稅所得以供可減除暫時性差異及投資抵減等支出所產生之所得稅抵減使用時認列。

與投資子公司、關聯企業及合資權益相關之應課稅暫時性差異皆認列遞延所得稅負債，惟本公司若可控制暫時性差異迴轉之時點，且該暫時性差異很有可能於可預見之未來不會迴轉者除外。與此類投資有關之可減除暫時性差異，僅於其很有可能有足夠課稅所得用以實現暫時性差異，且於可預見之未來預期將迴轉的範圍內，予以認列遞延所得稅資產。

遞延所得稅資產之帳面金額於每一資產負債表日予以重新檢視，並針對已不再很有可能有足夠之課稅所得以供其回收所有或部分資產者，調減帳面金額。原未認列為遞延所得稅資產者，亦於每一資產負債表日予以重新檢視，並在未來很有可能產生課稅所得以供其回收所有或部分資產者，調增帳面金額。

遞延所得稅資產及負債係以預期負債清償或資產實現當期之稅率衡量，該稅率係以資產負債表日已立法或已實質性立法之稅率及稅法為基礎。遞延所得稅負債及資產之衡量係反映本公司於資產負債表日預期回收或清償其資產及負債帳面金額之方式所產生之租稅後果。

3. 當期及遞延所得稅

當期及遞延所得稅係認列於損益，惟與認列於其他綜合損益或直接計入權益之項目相關之當期及遞延所得稅係分別認列於其他綜合損益或直接計入權益。

若當期所得稅或遞延所得稅係自企業合併所產生，其所得稅影響數納入企業合併之會計處理。

五、重大會計判斷、估計及假設不確定性之主要來源

本公司於採用會計政策時，對於不易自其他來源取得相關資訊者，管理階層必須基於歷史經驗及其他攸關之因素作出相關之判斷、估計及假設。實際結果可能與估計有所不同。

本公司將新型冠狀病毒肺炎疫情近期在我國之發展及對經濟環境可能之影響，納入對現金流量推估、成長率、折現率、獲利能力等相關重大會計估計之考量，管理階層將持續檢視估計與基本假設。若估計之修正僅影響當期，則於修正當期認列；若會計估計之修正同時影響當期及未來期間，則於修正當期及未來期間認列。

重大會計判斷

對子公司具控制之判斷

如附註十二所述，本公司對益得生物科技股份有限公司持有少於半數之表決權，管理階層經考量本公司對該等公司之絕對持股比率、其他股東之相對持股比率及股權分散程度，以及股東間之書面協議、潛在表決權及其他因素，認為本公司持有之表決權足以主導其攸關活動，故對該等公司具控制。

估計及假設不確定性之主要來源

投資子公司之減損

本公司投資之子公司，因與研發及生產藥品相關之不動產、廠房及設備可能已經減損且對該子公司投資之帳面金額可能無法被回收，本公司隨即評估與該子公司相關之不動產、廠房及設備減損。本公司管理階層評估不動產、廠房及設備可回收金額，係參考使用狀況及不動產市場現況等因素。該等市場資訊之變動若與預期不同，可能導致本公司需額外認列或迴轉已認列之減損損失。此外，因新型冠狀病毒肺炎疫情所造成之影響之不確定性及金融市場之波動，致推估之現金流量、成長率及折現率等估計具較大之不確定性。

六、現金

	<u>111年12月31日</u>	<u>110年12月31日</u>
庫存現金及週轉金	\$ 250	\$ 235
銀行支票及活期存款	<u>196,358</u>	<u>154,581</u>
	<u>\$ 196,608</u>	<u>\$ 154,816</u>

銀行存款於資產負債表日之利率區間如下：

	<u>111年12月31日</u>	<u>110年12月31日</u>
銀行存款	0.00%~1.05%	0.00%~0.30%

七、透過損益按公允價值衡量之金融工具

	<u>111年12月31日</u>	<u>110年12月31日</u>
<u>金融資產－流動</u>		
強制透過損益按公允價值衡量		
非衍生金融資產		
－國內上市（櫃）股票	<u>\$ 7</u>	<u>\$ 5,263</u>
<u>金融資產－非流動</u>		
強制透過損益按公允價值衡量		
混合金融資產		
－上櫃公司私募可轉		
換公司債（註）	<u>\$ 297,925</u>	<u>\$ 211,174</u>

註：本公司投資之上櫃公司私募可轉換公司債，包括非與主契約緊密關聯之嵌入式衍生工具，因該混合合約包含之主契約屬 IFRS 9 範圍內之資產，故按整體混合合約評估強制分類為透過損益按公允價值衡量。該私募可轉換公司債發行滿三年後得依法轉讓。該私募可轉換公司債經轉換為該公司普通股，依法令規定自該私募可轉換公司債交付日起未滿三年，不得再行轉讓，另轉換後應向櫃檯買賣中心申請符合上櫃標準之同意函並向主管機關申報補辦公開發行後，始得掛牌買賣。

八、透過其他綜合損益按公允價值衡量之金融資產

	<u>111年12月31日</u>	<u>110年12月31日</u>
<u>非流動</u>		
權益工具投資	<u>\$ 58,807</u>	<u>\$ 98,448</u>

權益工具投資

	<u>111年12月31日</u>	<u>110年12月31日</u>
<u>非流動</u>		
<u>國內投資</u>		
興櫃股票	\$ 58,807	\$ 95,293
未上市(櫃)股票	-	3,155
	<u>\$ 58,807</u>	<u>\$ 98,448</u>

本公司依中長期策略目的投資上述權益工具，並預期透過長期投資獲利。本公司管理階層認為若將該等投資之短期公允價值波動列入損益，與前述長期投資規劃並不一致，因此選擇指定該等投資為透過其他綜合損益按公允價值衡量。

於110年間現金增資15,154仟元昱厚生科技股份有限公司普通股，因屬中長期策略目的投資而指定為透過其他綜合損益按公允價值衡量。

於111年度，本公司調整投資部位以分散風險，而按公允價值47,321仟元出售台寶生醫股份有限公司及昱厚生科技股份有限公司普通股，相關其他權益－透過其他綜合損益按公允價值衡量之金融資產未實現損益10,336仟元則調整增加保留盈餘。

九、應收票據、應收帳款及其他應收款

	<u>111年12月31日</u>	<u>110年12月31日</u>
<u>應收票據</u>		
按攤銷後成本衡量		
總帳面金額	\$ 87,402	\$ 68,298
減：備抵損失	-	-
	<u>\$ 87,402</u>	<u>\$ 68,298</u>
因營業而發生	\$ 87,402	\$ 68,298
非因營業而發生	-	-
	<u>\$ 87,402</u>	<u>\$ 68,298</u>
<u>應收帳款</u>		
按攤銷後成本衡量		
總帳面金額	\$ 730,466	\$ 579,885
減：備抵損失	(2,102)	(81)
	<u>\$ 728,364</u>	<u>\$ 579,804</u>

(接次頁)

(承前頁)

	111年12月31日	110年12月31日
<u>催收款 (帳列其他非流動資產項下)</u>		
按攤銷後成本衡量		
總帳面金額	\$ 366	\$ -
減：備抵損失	(<u>366</u>)	<u>-</u>
	<u>\$ -</u>	<u>\$ -</u>
<u>其他應收款</u>		
應收處分投資款	\$ 1,222	\$ -
應收賠償款 (附註十六及二四)	9,200	-
其他	<u>1,495</u>	<u>1,038</u>
	<u>\$ 11,917</u>	<u>\$ 1,038</u>

(一) 應收票據

本公司對應收票據之平均兌現天數為 0 至 365 天。

本公司按存續期間預期信用損失認列應收票據之備抵損失。存續期間預期信用損失係考量客戶過去違約紀錄及產業經濟情勢，截至 111 年及 110 年 12 月 31 日，本公司評估應收票據毋須提列預期信用損失。

應收票據之帳齡分析如下：

	111年12月31日	110年12月31日
1 至 60 天	\$ 71,009	\$ 50,836
61 至 91 天	6,861	8,013
91 至 120 天	3,895	4,511
121 至 365 天	<u>5,637</u>	<u>4,938</u>
合 計	<u>\$ 87,402</u>	<u>\$ 68,298</u>

以上係以立帳日為基準進行之帳齡分析。

(二) 應收帳款

本公司對商品銷售之授信期間為月結 30~270 天。為減輕信用風險，本公司管理階層指派專責團隊負責授信額度之決定、授信核准及其他監控程序以確保逾期應收款項之回收已採取適當行動。此外，本公司於資產負債表日會逐一複核應收款項之可回收金額以確

保無法回收之應收款項已提列適當減損損失。據此，本公司管理階層認為本公司之信用風險已顯著減少。

本公司按存續期間預期信用損失認列應收帳款之備抵損失。存續期間預期信用損失係使用準備矩陣計算，其考量客戶過去違約紀錄與現時財務狀況、產業經濟情勢，並同時考量 GDP 預測及產業展望。因本公司之信用損失歷史經驗顯示，不同客戶群之損失型態並無顯著差異，因此準備矩陣未進一步區分客戶群，僅以應收帳款逾期天數訂定預期信用損失率。

若有證據顯示交易對方面臨嚴重財務困難且本公司無法合理預期可回收金額，本公司直接沖銷相關應收帳款，惟仍會持續追索活動，因追索回收之金額則認列於損益。

本公司依準備矩陣衡量應收帳款（含催收款）之備抵損失如下：
111年12月31日

	未逾期	逾期 1~90 天	逾期 91~120 天	逾期 121~365 天	逾期 超過 365 天	合計
預期信用損失率	0.01%	0.74%	13.20%	20.50%	100%	
總帳面金額	\$ 704,015	\$ 16,679	\$ 924	\$ 8,848	\$ 366	\$ 730,832
備抵損失（存續期間預期信用損失）	(<u>43</u>)	(<u>123</u>)	(<u>122</u>)	(<u>1,814</u>)	(<u>366</u>)	(<u>2,468</u>)
攤銷後成本	<u>\$ 703,972</u>	<u>\$ 16,556</u>	<u>\$ 802</u>	<u>\$ 7,034</u>	<u>\$ -</u>	<u>\$ 728,364</u>

110年12月31日

	未逾期	逾期 1~90 天	逾期 91~120 天	逾期 121~365 天	逾期 超過 365 天	合計
預期信用損失率	0.01%	-	-	-	-	
總帳面金額	\$ 567,957	\$ 11,460	\$ 140	\$ 328	\$ -	\$ 579,885
備抵損失（存續期間預期信用損失）	(<u>81</u>)	-	-	-	-	(<u>81</u>)
攤銷後成本	<u>\$ 567,876</u>	<u>\$ 11,460</u>	<u>\$ 140</u>	<u>\$ 328</u>	<u>\$ -</u>	<u>\$ 579,804</u>

應收帳款（含催收款）備抵損失之變動資訊如下：

	111年度	110年度
年初餘額	\$ 81	\$ 146
加：本年度提列減損損失	2,387	-
減：本年度實際沖銷	-	(2)
減：本年度迴轉減損損失	-	(<u>63</u>)
年底餘額	<u>\$ 2,468</u>	<u>\$ 81</u>

十、存 貨

	<u>111年12月31日</u>	<u>110年12月31日</u>
商 品	\$ 255,535	\$ 252,780
製 成 品	209,673	198,518
在 製 品	84,667	89,934
原 料	317,910	272,046
物 料	<u>70,157</u>	<u>41,807</u>
	<u>\$ 937,942</u>	<u>\$ 855,085</u>

銷貨成本性質如下：

	<u>111年度</u>	<u>110年度</u>
已銷售之存貨成本	\$ 2,081,285	\$ 1,646,080
存貨跌價損失	4,566	200
未分攤製造費用	25,980	33,757
其 他	<u>8,740</u>	<u>10,770</u>
	<u>\$ 2,120,571</u>	<u>\$ 1,690,807</u>

十一、待出售非流動資產

	<u>111年12月31日</u>	<u>110年12月31日</u>
待出售土地	\$ -	\$ 8,512
待出售房屋及建築	-	14,228
待出售設備	<u>-</u>	<u>421</u>
	<u>\$ -</u>	<u>\$ 23,161</u>

本公司於 110 年 11 月 29 日與非關係人全鴻精研股份有限公司簽訂出售不動產合約，出售價款為 304,213 仟元，處分利益為 281,052 仟元，已於 111 年 6 月移轉完畢並收取全部款項。

設定作為借款擔保之待出售非流動資產金額，請參閱附註三三。

十二、採用權益法之投資

	<u>111年12月31日</u>	<u>110年12月31日</u>
採用權益法之投資		
投資子公司	\$ 3,351,701	\$ 3,212,455
投資關聯企業	<u>83,681</u>	<u>111,070</u>
	<u>\$ 3,435,382</u>	<u>\$ 3,323,525</u>

(一) 投資子公司

	111年12月31日	110年12月31日
<u>採用權益法之投資</u>		
益得生物科技股份有限公司	\$ 285,196	\$ 498,395
亞吉弗國際股份有限公司	103,472	93,196
健康化學製藥股份有限公司	151,275	147,753
七星化學製藥股份有限公司	893,648	913,024
盛佳國際股份有限公司	112,761	57,988
健祐貿易一人有限公司	9,129	3,729
瑞安大藥廠股份有限公司	518,579	469,779
優良化學製藥股份有限公司	951,429	918,202
優良生技醫藥股份有限公司	317,875	97,472
SYNMOSA BIOPHARMA PTE. LTD.	<u>8,337</u>	<u>12,917</u>
	<u>\$ 3,351,701</u>	<u>\$ 3,212,455</u>
	<u>所有權權益及表決權百分比</u>	
<u>子 公 司 名 稱</u>	<u>111年12月31日</u>	<u>110年12月31日</u>
益得生物科技股份有限公司 (註1及2)	40.53%	40.77%
亞吉弗國際股份有限公司	100.00%	100.00%
健康化學製藥股份有限公司	100.00%	100.00%
七星化學製藥股份有限公司 (註1及3)	77.83%	77.83%
盛佳國際股份有限公司(註4)	100.00%	100.00%
健祐貿易一人有限公司	100.00%	100.00%
瑞安大藥廠股份有限公司 (註1)	92.60%	91.56%
優良化學製藥股份有限公司 (註1及5)	77.54%	77.54%
優良生技醫藥股份有限公司 (註1、5及6)	69.17%	77.56%
SYNMOSA BIOPHARMA PTE. LTD. (註7)	100.00%	100.00%

註1：本公司111及110年度之持股比例變動，請參閱附註二八。

註2：本公司對益得生物科技股份有限公司之持股比例為40.53%，因益得生物科技股份有限公司係中華民國之上櫃公司，其餘59.47%之股份由上千位股東持有，經考量相對於其他股東所持有表決權之絕對多寡、相對大小及分布，判斷本公司具主

導益得生物科技股份有限公司攸關活動之實質能力，故將其列為子公司。

註 3：本公司於 110 年 9 月 17 日以 35,022 仟元參與七星化學製造股份有限公司之現金增資案。

註 4：本公司於 111 年 11 月 30 日以 50,000 仟元參與盛佳國際股份有限公司之現金增資案。

註 5：優良化學製藥股份有限公司（簡稱優良化學公司）以 111 年 1 月 1 日為分割基準日，將「業務開發部門」分割予優良生技醫藥股份有限公司（原名優良生技股份有限公司，簡稱優良生醫公司），分割案將採取既存分割之方式，即優良化學公司將業務開發部門之相關營業（包含資產及負債）分割移轉予優良生醫公司概括承受，作為優良生醫公司發行新股予優良化學公司全體股東之對價。優良化學公司之全體股東於分割基準日取得優良生醫公司發行之新股股數 13,181 仟股，按每股 10 元換取優良生醫公司新發行之普通股 1 股，每股面額 10 元，共計 131,813 仟元，分割讓與後本公司對優良生醫公司之持股比率為 73.95%。原優良化學公司已買回之庫藏股份，於優良生醫公司發行新股時取得部分持股，致優良化學公司成為優良生醫公司之股東，分割讓與後對優良生醫持有 4.65% 之股權。

註 6：本公司於 110 年 6 月 10 日設立子公司優良生技股份有限公司。優良生技股份有限公司於 111 年 3 月更名為優良生技醫藥股份有限公司。

註 7：本公司於 110 年 7 月 15 日在新加坡設立子公司 SYNMOSEA BIOPHARMA PTE. LTD.。

本公司間接持有之投資子公司明細，請參閱附表五「被投資公司資訊、所在地區…等相關資訊」附表。

111 及 110 年度採用權益法之子公司之損益及其他綜合損益份額，係依據各子公司同期間經會計師查核之財務報告認列。

(二) 投資關聯企業

	111年12月31日	110年12月31日
具重大性之關聯企業		
因華生技製藥股份有限 公司	\$ 83,681	\$ 111,070

具重大性之關聯企業

公 司 名 稱	所 持 股 權 及 表 決 權 比 例	
	111年12月31日	110年12月31日
因華生技製藥股份有限公司	15.47%	17.29%

上述關聯企業之業務性質、主要營業場所及公司註冊之國家資訊，請參閱附表五「被投資公司資訊、所在地區...等相關資訊」附表。

本公司於110年1月6日以現金23,652仟元認購因華生技製藥股份有限公司增資之普通股1,556仟股，增資後持股比例為17.79%。

本公司於110年間出售部分因華生技製藥股份有限公司之持股，處分價款為7,641仟元，處分利益為4,159仟元，致持股比例下降為17.29%。

本公司於111年間出售出售部分因華生技製藥股份有限公司之持股，處分價款為23,228仟元，處分利益為12,569仟元，致持股比例下降為15.47%。

本公司於111年及110年12月31日對因華生技製藥股份有限公司持股比例低於20%，惟本公司於該公司董事會有兩席董事而對該公司具有重大影響。

本公司對上述關聯企業係採權益法衡量。

以下彙總性財務資訊係以關聯企業IFRSs財務報告為基礎編製，並已反映採權益法時所作之調整。

有關本公司之關聯企業彙總性財務資訊如下：

因華生技製藥股份有限公司

	111年12月31日	110年12月31日
流動資產	\$ 136,738	\$ 209,330
非流動資產	352,573	346,827
流動負債	(39,129)	(14,219)
非流動負債	(19,178)	(10,394)
權益	<u>\$ 431,004</u>	<u>\$ 531,544</u>
本公司持股比例	15.47%	17.29%
本公司享有之權益	\$ 66,681	\$ 91,882
逆流交易之未實現損益	(397)	(432)
商譽	15,341	17,126
其他調整	<u>2,056</u>	<u>2,494</u>
投資帳面金額	<u>\$ 83,681</u>	<u>\$ 111,070</u>
	<u>111年度</u>	<u>110年度</u>
營業收入	<u>\$ 29,133</u>	<u>\$ 48,059</u>
本年度淨損	(\$ 103,181)	(\$ 92,965)
其他綜合損益	<u>276</u>	<u>(44)</u>
綜合損益總額	<u>(\$ 102,905)</u>	<u>(\$ 93,009)</u>

111 及 110 年度採用權益法之關聯企業之損益及其他綜合損益份額，係依據關聯企業同期間經會計師查核之財務報告認列。

十三、不動產、廠房及設備

	111年12月31日								110年12月31日	
自 用	<u>\$ 917,623</u>								<u>\$ 891,331</u>	
自 用	地	房屋及建築物	機器設備	運輸設備	辦公設備	租賃改良	儀器設備	其他設備	未完工程及待驗設備	合 計
成 本										
111年1月1日餘額	\$ 409,573	\$ 395,366	\$ 287,867	\$ 4,725	\$ 3,306	\$ 19,343	\$ 106,291	\$ 206,095	\$ -	\$ 1,432,566
增 添	-	2,736	6,819	1,520	679	49,697	2,900	19,088	6,293	89,732
處 分	-	(2,295)	(10,953)	(977)	(268)	-	(4,575)	(2,741)	-	(21,809)
重分類(註1)	-	-	494	-	-	-	-	827	-	1,321
111年12月31日餘額	<u>\$ 409,573</u>	<u>\$ 395,807</u>	<u>\$ 284,227</u>	<u>\$ 5,268</u>	<u>\$ 3,717</u>	<u>\$ 69,040</u>	<u>\$ 104,616</u>	<u>\$ 223,269</u>	<u>\$ 6,293</u>	<u>\$ 1,501,810</u>
累計折舊及減損										
111年1月1日餘額	\$ -	\$ 142,065	\$ 175,210	\$ 4,205	\$ 3,107	\$ 4,625	\$ 76,632	\$ 135,391	\$ -	\$ 541,235
處 分	-	(2,273)	(10,454)	(977)	(268)	-	(3,158)	(2,669)	-	(19,799)
折舊費用	-	15,277	18,141	257	140	1,971	7,700	19,265	-	62,751
111年12月31日餘額	<u>\$ -</u>	<u>\$ 155,069</u>	<u>\$ 182,897</u>	<u>\$ 3,485</u>	<u>\$ 2,929</u>	<u>\$ 6,596</u>	<u>\$ 81,174</u>	<u>\$ 151,987</u>	<u>\$ -</u>	<u>\$ 584,187</u>
111年12月31日淨額	<u>\$ 409,573</u>	<u>\$ 240,738</u>	<u>\$ 101,330</u>	<u>\$ 1,783</u>	<u>\$ 738</u>	<u>\$ 62,444</u>	<u>\$ 23,442</u>	<u>\$ 71,282</u>	<u>\$ 6,293</u>	<u>\$ 917,623</u>
成 本										
110年1月1日餘額	\$ 418,085	\$ 430,446	\$ 289,940	\$ 4,725	\$ 3,369	\$ 16,543	\$ 106,073	\$ 200,584	\$ -	\$ 1,469,765
增 添	-	11,856	6,355	-	230	1,960	266	13,031	-	33,698
處 分	-	-	(4,758)	-	(83)	-	(48)	(5,745)	-	(10,634)
重分類(註2)	(8,512)	(46,936)	(3,670)	-	(210)	840	-	(1,725)	-	(60,263)
110年12月31日餘額	<u>\$ 409,573</u>	<u>\$ 395,366</u>	<u>\$ 287,867</u>	<u>\$ 4,725</u>	<u>\$ 3,306</u>	<u>\$ 19,343</u>	<u>\$ 106,291</u>	<u>\$ 206,095</u>	<u>\$ -</u>	<u>\$ 1,432,566</u>
累計折舊及減損										
110年1月1日餘額	\$ -	\$ 159,322	\$ 164,942	\$ 4,024	\$ 3,369	\$ 3,953	\$ 67,485	\$ 124,116	\$ -	\$ 527,211
處 分	-	-	(3,563)	-	(83)	-	(48)	(5,745)	-	(9,439)
重分類(註3)	-	(32,708)	(4,138)	-	(210)	-	-	(1,734)	-	(38,790)
折舊費用	-	15,451	17,969	181	31	672	9,195	18,754	-	62,253
110年12月31日餘額	<u>\$ -</u>	<u>\$ 142,065</u>	<u>\$ 175,210</u>	<u>\$ 4,205</u>	<u>\$ 3,107</u>	<u>\$ 4,625</u>	<u>\$ 76,632</u>	<u>\$ 135,391</u>	<u>\$ -</u>	<u>\$ 541,235</u>
110年12月31日淨額	<u>\$ 409,573</u>	<u>\$ 253,301</u>	<u>\$ 112,657</u>	<u>\$ 520</u>	<u>\$ 199</u>	<u>\$ 14,718</u>	<u>\$ 29,659</u>	<u>\$ 70,704</u>	<u>\$ -</u>	<u>\$ 891,331</u>

註 1：係自預付設備款轉入 1,321 仟元。

註 2：係自預付設備款轉入 1,688 仟元及重分類至待出售非流動資產 61,951 仟元。

註 3：係重分類至待出售非流動資產 38,790 仟元。

於 111 及 110 年度由於並無任何減損跡象，故本公司並未進行減損評估。

折舊費用係以直線基礎按下列耐用年數計提：

建築物	
廠房主建物	50 年
附屬設備	2 年至 15 年
機器設備	2 年至 16 年
運輸設備	5 年
辦公設備	2 年至 9 年
租賃改良	5 年至 7 年
儀器設備	2 年至 12 年
其他設備	2 年至 16 年

設定作為借款擔保之自用不動產、廠房及設備金額，請參閱附註三三。

十四、租賃協議

(一) 使用權資產

	111年12月31日	110年12月31日
使用權資產帳面金額		
建築物	\$ 22,111	\$ 16,026
運輸設備	<u>3,298</u>	<u>5,019</u>
	<u>\$ 25,409</u>	<u>\$ 21,045</u>
	111年度	110年度
使用權資產之增添	<u>\$ 13,712</u>	<u>\$ 18,679</u>
使用權資產之折舊費用		
建築物	\$ 7,627	\$ 6,062
運輸設備	<u>1,721</u>	<u>144</u>
	<u>\$ 9,348</u>	<u>\$ 6,206</u>

除以上所列增添及認列折舊費用外，本公司之使用權資產於 111 年及 110 間並未發生重大轉租及減損情形。

(二) 租賃負債

	<u>111年12月31日</u>	<u>110年12月31日</u>
租賃負債帳面金額		
流 動	<u>\$ 10,536</u>	<u>\$ 8,093</u>
非流動	<u>\$ 15,116</u>	<u>\$ 13,082</u>

租賃負債之折現率區間如下：

	<u>111年12月31日</u>	<u>110年12月31日</u>
建築物	1.77%	1.38%
運輸設備	1.38%	1.38%

(三) 重要承租活動及條款

本公司承租若干辦公室及公務車，租賃期間為 3 年。於租賃期間屆滿時，該等租賃協議並無續租或承購權之條款。

(四) 其他租賃資訊

	<u>111年度</u>	<u>110年度</u>
短期租賃費用	<u>\$ 938</u>	<u>\$ 1,949</u>
低價值資產租賃費用	<u>\$ 943</u>	<u>\$ 252</u>
租賃之現金（流出）總額	<u>(\$ 11,497)</u>	<u>(\$ 8,558)</u>

本公司選擇對符合短期租賃之辦公室租賃適用認列之豁免，不對該等租賃認列相關使用權資產及租賃負債。

111 年及 110 年 12 月 31 日適用認列豁免之短期租賃承諾（含資產負債表日以後開始之短期租賃承諾）金額分別為 43 仟元及 15 仟元。

十五、商 譽

	<u>111年度</u>	<u>110年度</u>
成 本		
年初餘額	\$ 74,040	\$ 74,040
本年度處分	(<u>74,040</u>)	<u>-</u>
年底餘額	<u>\$ -</u>	<u>\$ 74,040</u>

(接次頁)

(承前頁)

	111年度	110年度
<u>累計減損損失</u>		
年初餘額	\$ 66,767	\$ 60,767
本年度認列減損損失	7,273	6,000
本年度處分	(74,040)	-
年底餘額	<u>\$ -</u>	<u>\$ 66,767</u>
年底淨額	<u>\$ -</u>	<u>\$ 7,273</u>

本公司於 90 年間經股東會決議吸收合併佩德貿易股份有限公司，合併產生商譽 51,188 仟元，係依鑑價報告作為評估基礎入帳，該商譽係歸屬於自製部門之現金產生單位，本公司每年定期對商譽所屬現金產生單位進行減損測試。111 及 110 年度經評估可回收金額分別為 972 仟元及 8,127 仟元，小於帳面金額，故於 111 及 110 年度分別認列商譽減損 7,273 仟元及 6,000 仟元。可回收金額係以使用價值為基礎決定，以本公司管理階層核定未來 5 年財務預算之現金流量估計，並於 111 及 110 年度分別使用年折現率 9.90% 及 8.92% 予以計算，超過 5 年之現金流量皆以零成長率外推。其他關鍵假設尚包含預計營業收入及銷貨毛利，該等假設係參考該現金產生單位過去營運情況及管理階層對市場之預期。截至 110 年 12 月 31 日止，帳列商譽為 7,273 仟元，已提列之累計減損為 43,915 仟元，並已於 111 年度全數除帳。

本公司於 100 年間經董事會決議吸收合併格利企業股份有限公司，合併產生商譽 22,852 仟元，係依鑑價報告作為評估基礎入帳，該商譽係歸屬於自製部門之現金產生單位，本公司每年定期對商譽所屬現金產生單位進行減損測試。截至 110 年 12 月 31 日止，帳列商譽為 0 仟元，已提列之累計減損為 22,852 仟元，並已於 111 年度全數除帳。

十六、其他無形資產

	商 標 權	專 利 權	電 腦 軟 體	合 計
<u>成 本</u>				
111年1月1日餘額	\$ 10,200	\$ 417,201	\$ 35,535	\$ 462,936
單獨取得	-	57,687	3,430	61,117
處 分 (註1)	-	(13,800)	(72)	(13,872)
重分類 (註2)	-	-	305	305
111年12月31日餘額	<u>\$ 10,200</u>	<u>\$ 461,088</u>	<u>\$ 39,198</u>	<u>\$ 510,486</u>
<u>累計攤銷及減損</u>				
111年1月1日餘額	\$ 10,200	\$ 187,157	\$ 21,567	\$ 218,924
攤銷費用	-	41,953	2,870	44,823
處 分	-	-	(72)	(72)
111年12月31日餘額	<u>\$ 10,200</u>	<u>\$ 229,110</u>	<u>\$ 24,365</u>	<u>\$ 263,675</u>
111年12月31日淨額	<u>\$ -</u>	<u>\$ 231,978</u>	<u>\$ 14,833</u>	<u>\$ 246,811</u>
<u>成 本</u>				
110年1月1日餘額	\$ 10,200	\$ 370,009	\$ 35,535	\$ 415,744
單獨取得	-	47,192	-	47,192
110年12月31日餘額	<u>\$ 10,200</u>	<u>\$ 417,201</u>	<u>\$ 35,535</u>	<u>\$ 462,936</u>
<u>累計攤銷及減損</u>				
110年1月1日餘額	\$ 10,200	\$ 148,651	\$ 18,683	\$ 177,534
攤銷費用	-	38,506	2,884	41,390
110年12月31日餘額	<u>\$ 10,200</u>	<u>\$ 187,157</u>	<u>\$ 21,567</u>	<u>\$ 218,924</u>
110年12月31日淨額	<u>\$ -</u>	<u>\$ 230,044</u>	<u>\$ 13,968</u>	<u>\$ 244,012</u>

註 1：係因原經銷商終止與本公司之產品代理權，並賠償本公司 9,200 仟元，故本公司認列終止專利授權損失 4,600 仟元，請分別參閱附註二四(三)及附註二九。

註 2：係自預付設備款轉入 305 仟元。

攤銷費用係以直線基礎按下列耐用年數計提：

專 利 權	2 至 10 年
電 腦 軟 體	2 至 10 年

依功能別彙總攤銷費用：

	111年度	110年度
營業成本	\$ 10	\$ -
推銷費用	42,044	38,506
管理費用	2,602	2,717
研發費用	167	167
	<u>\$ 44,823</u>	<u>\$ 41,390</u>

十七、其他資產

	111年12月31日	110年12月31日
<u>流 動</u>		
預付貨款	\$ 14,325	\$ 23,706
其他預付費用	<u>10,431</u>	<u>7,490</u>
	<u>\$ 24,756</u>	<u>\$ 31,196</u>
<u>非 流 動</u>		
存出保證金	\$ 25,161	\$ 35,761
預付設備款	<u>24,631</u>	<u>6,231</u>
	<u>\$ 49,792</u>	<u>\$ 41,992</u>

十八、借 款

(一) 短期借款

	111年12月31日	110年12月31日
<u>擔保借款</u>		
銀行借款	\$ 60,000	\$ -
<u>無擔保借款</u>		
信用額度借款	<u>-</u>	<u>180,000</u>
	<u>\$ 60,000</u>	<u>\$ 180,000</u>

銀行借款之利率於 111 年及 110 年 12 月 31 日分別為 1.71%~1.86% 及 1.14%~1.35%。

(二) 應付短期票券

	111年12月31日	110年12月31日
應付商業本票	\$ -	\$ 130,000
減：應付短期票券折價	<u>-</u>	<u>(191)</u>
	<u>\$ -</u>	<u>\$ 129,809</u>

尚未到期之應付短期票券如下：

110年12月31日

保證／承兌機構	票面金額	折價金額	帳面金額	利率區間	擔保品名稱	擔保品
						帳面金額
<u>應付商業本票</u>						
台灣票券	\$ 30,000	(\$ 45)	\$ 29,955	1.038%	無	NA
合庫票券	<u>100,000</u>	<u>(146)</u>	<u>99,854</u>	1.048%	無	NA
	<u>\$ 130,000</u>	<u>(\$ 191)</u>	<u>\$ 129,809</u>			

(三) 長期借款／一年內到期之長期借款

	<u>111年12月31日</u>	<u>110年12月31日</u>
<u>擔保借款 (附註三三)</u>		
銀行借款	\$ 1,102,306	\$ 1,334,553
減：一年內到期之長期借款	<u>(263,297)</u>	<u>(119,983)</u>
	<u>839,009</u>	<u>1,214,570</u>
<u>無擔保借款</u>		
信用額度借款	80,000	-
減：一年內到期之長期借款	<u>-</u>	<u>-</u>
	<u>80,000</u>	<u>-</u>
長期借款	<u>\$ 919,009</u>	<u>\$ 1,214,570</u>

上列銀行借款之利率於111年及110年12月31日分別為1.71%～2.08%及1.27%～1.45%。

本公司於111年度取得新動撥之銀行借款為80,000仟元，借款利率為1.71%，分2年攤還。動撥金額係用於營運週轉。

十九、應付帳款

	<u>111年12月31日</u>	<u>110年12月31日</u>
<u>應付帳款</u>		
因營業而發生	<u>\$ 270,585</u>	<u>\$ 176,379</u>

本公司與一般供應商之交易條件為月結30至150天。本公司訂有財務風險管理政策，以確保所有應付款於預先約定之信用期限內償還。

二十、其他負債

	111年12月31日	110年12月31日
<u>流 動</u>		
其他應付款		
應付薪資及獎金	\$ 176,711	\$ 124,359
應付研究發展費	9,605	4,281
應付設備款	12,879	2,034
應付營業稅	6,894	6,363
應付水電費	2,107	1,702
應付休假給付	1,498	1,377
應付推廣費	7,794	6,613
應付專利權	12,000	-
應付其他費用	29,036	25,413
	<u>\$ 258,524</u>	<u>\$ 172,142</u>
<u>非 流 動</u>		
其他負債		
存入保證金	<u>\$ 611</u>	<u>\$ 611</u>

二一、退職後福利計畫

(一) 確定提撥計畫

本公司所適用「勞工退休金條例」之退休金制度，係屬政府管理之確定提撥退休計畫，依員工每月薪資 6% 提撥退休金至勞工保險局之個人專戶。

(二) 確定福利計畫

本公司依我國「勞動基準法」辦理之退休金制度係屬政府管理之確定福利退休計畫。員工退休金之支付，係根據服務年資及核准退休日前 6 個月平均工資計算。本公司按員工每月薪資總額 4.37% 提撥退休金，交由勞工退休準備金監督委員會以該委員會名義存入台灣銀行之專戶，年度終了前，若估算專戶餘額不足給付次一年度內預估達到退休條件之勞工，次年度 3 月底前將一次提撥其差額。該專戶係委託勞動部勞動基金運用局管理，本公司並無影響投資管理策略之權利。

列入個體資產負債表之確定福利計畫金額列示如下：

	111年12月31日	110年12月31日
確定福利義務現值	\$ 36,096	\$ 42,659
計畫資產公允價值	(22,571)	(23,896)
淨確定福利負債	<u>\$ 13,525</u>	<u>\$ 18,763</u>

淨確定福利負債變動如下：

	確 定 福 利 義 務 現 值	計 畫 資 產 公 允 價 值	淨 確 定 福 利 負 債
111年1月1日餘額	\$ 42,659	(\$ 23,896)	\$ 18,763
利息費用(收入)	266	(157)	109
認列於損益	266	(157)	109
再衡量數			
計畫資產報酬(除包含於 淨利息之金額外)	-	(1,763)	(1,763)
精算損失—財務假設變動	(1,512)	-	(1,512)
精算損失—經驗調整	246	-	246
認列於其他綜合損益	(1,266)	(1,763)	(3,029)
福利支付	(5,563)	5,563	-
雇主提撥	-	(2,318)	(2,318)
111年12月31日	<u>\$ 36,096</u>	<u>(\$ 22,571)</u>	<u>\$ 13,525</u>
110年1月1日餘額	\$ 40,560	(\$ 21,229)	\$ 19,331
利息費用(收入)	203	(111)	92
認列於損益	203	(111)	92
再衡量數			
計畫資產報酬(除包含於 淨利息之金額外)	-	(237)	(237)
精算損失—人口統計假設 變動	907	-	907
精算損失—財務假設變動	(478)	-	(478)
精算損失—經驗調整	1,467	-	1,467
認列於其他綜合損益	1,896	(237)	1,659
雇主提撥	-	(2,319)	(2,319)
110年12月31日	<u>\$ 42,659</u>	<u>(\$ 23,896)</u>	<u>\$ 18,763</u>

確定福利計畫認列於損益之金額依功能別彙總如下：

	111年度	110年度
營業成本	\$ 13	\$ 10
推銷費用	58	48
管理費用	29	26
研發費用	9	8
	<u>\$ 109</u>	<u>\$ 92</u>

本公司因「勞動基準法」之退休金制度暴露於下列風險：

1. 投資風險：勞動部勞動基金運用局透過自行運用及委託經營方式，將勞工退休基金分別投資於國內（外）權益證券與債務證券及銀行存款等標的，惟本公司之計畫資產得分配金額係以不低於當地銀行 2 年定期存款利率計算而得之收益。
2. 利率風險：政府公債之利率下降將使確定福利義務現值增加，惟計畫資產之債務投資報酬亦會隨之增加，兩者對淨確定福利負債之影響具有部分抵銷之效果。
3. 薪資風險：確定福利義務現值之計算係參考計畫成員之未來薪資。因此計畫成員薪資之增加將使確定福利義務現值增加。

本公司之確定福利義務現值係由合格精算師進行精算，衡量日之重大假設如下：

	111年12月31日	110年12月31日
折現率	1.375%	0.625%
長期平均調薪	2.500%	2.250%

若重大精算假設分別發生合理可能之變動，在所有其他假設維持不變之情況下，將使確定福利義務現值增加（減少）之金額如下：

	111年12月31日	110年12月31日
折現率		
增加 0.25%	(\$ 710)	(\$ 949)
減少 0.25%	\$ 733	\$ 979
長期平均調薪		
增加 0.25%	\$ 711	\$ 946
減少 0.25%	(\$ 693)	(\$ 922)

由於精算假設可能彼此相關，僅單一假設變動之可能性不大，故上述敏感度分析可能無法反映確定福利義務現值實際變動情形。

	111年12月31日	110年12月31日
預期 1 年內提撥金額	\$ 2,319	\$ 2,319
確定福利義務平均到期期間	8.7年	9.0年

二二、權益

(一) 股本

普通股

	111年12月31日	110年12月31日
額定股數(仟股)	<u>500,000</u>	<u>500,000</u>
額定股本	<u>\$ 5,000,000</u>	<u>\$ 5,000,000</u>
已發行且已收足股款之股數 (仟股)	<u>343,701</u>	<u>313,134</u>
已發行股本	\$ 3,437,007	\$ 3,131,342
預收股本	<u>-</u>	<u>300</u>
	<u>\$ 3,437,007</u>	<u>\$ 3,131,642</u>

已發行之普通股每股面額為 10 元，每股享有一表決權及收取股利之權利。

額定股本中供發行員工認股權憑證所保留之股本為 6,000 仟股。

本公司流通在外普通股股數之調節如下：

	股數(仟股)	股本
110年1月1日餘額	280,818	\$ 2,808,183
普通股股票股利	<u>32,316</u>	<u>323,159</u>
110年12月31日餘額	<u>313,134</u>	<u>\$ 3,131,342</u>
111年1月1日餘額	313,134	\$ 3,131,342
普通股股票股利	30,017	300,165
股份基礎給付交易	<u>550</u>	<u>5,500</u>
111年12月31日餘額	<u>343,701</u>	<u>\$ 3,437,007</u>

(二) 資本公積

	111年12月31日	110年12月31日
<u>得用以彌補虧損、發放現金 或撥充股本(1)</u>		
股票發行溢價	\$ 519,081	\$ 509,617
公司債轉換溢價	220,399	249,214
庫藏股交易	6,779	986
實際取得或處分子公司股權 價格與帳面價值差額	76,805	78,141
採用權益法認列關聯企業 股權價格與帳面價值差額	2,263	2,531
失效認股權	4,006	2,601

(接次頁)

(承前頁)

	111年12月31日	110年12月31日
<u>僅得用以彌補虧損</u>		
認列對子公司所有權權益		
變動數(2)	\$ 595,138	\$ 577,019
採權益法認列關聯企業及		
合資股權淨值之變動數	760	709
股東逾時效未領取股利	117	117
<u>不得作為任何用途</u>		
員工認股權	-	5,461
	<u>\$ 1,425,348</u>	<u>\$ 1,426,396</u>

1. 此類資本公積得用以彌補虧損，亦得於公司無虧損時，用以發放現金或撥充股本，惟撥充股本時每年以實收股本之一定比率為限。
2. 此類資本公積係本公司未實際取得或處分子公司股權時，因子公司權益變動認列之權益交易影響數，或本公司採權益法認列子公司資本公積之調整數。

111 及 110 年度各類資本公積餘額之調節如下：

	股票發行溢價	公司債 轉換溢價	採用權益法 認列關聯企業 及合資股權 淨值之變動數	員工認股權	取得或處分 子公司股權 價格與帳面 價值差額	資本公積 失效認股權	資本公積 庫藏股交易	資本公積其他	合計
110年1月1日餘額	\$ 509,071	\$ 249,214	\$ 1,260	\$ 5,851	\$ 634,421	\$ 2,445	\$ 356	\$ 117	\$ 1,402,735
員工認股權失效	-	-	-	(156)	-	156	-	-	-
取得或處分子公司股權價格與帳 面價值差額	-	-	-	-	6,059	-	-	-	6,059
取得或處分關聯企業股權價格與 帳面價值差額	-	-	1,980	-	-	-	-	-	1,980
認列對子公司所有權權益變動數	-	-	-	-	14,680	-	-	-	14,680
發放現金股利予子公司	-	-	-	-	-	-	630	-	630
員工執行認股權	546	-	-	(234)	-	-	-	-	312
110年12月31日餘額	<u>\$ 509,617</u>	<u>\$ 249,214</u>	<u>\$ 3,240</u>	<u>\$ 5,461</u>	<u>\$ 655,160</u>	<u>\$ 2,601</u>	<u>\$ 986</u>	<u>\$ 117</u>	<u>\$ 1,426,396</u>
111年1月1日餘額	\$ 509,617	\$ 249,214	\$ 3,240	\$ 5,461	\$ 655,160	\$ 2,601	\$ 986	\$ 117	\$ 1,426,396
員工執行認股權	9,464	-	-	(4,056)	-	-	-	-	5,408
認列對子公司所有權權益變動數 (附註二八)	-	-	-	-	17,476	-	-	-	17,476
取得或處分子公司股權價格與帳 面價值差額(附註二八)	-	-	-	-	(1,336)	-	-	-	(1,336)
認列對關聯企業所有權權益變動 數	-	-	128	-	-	-	-	-	128
取得或處分關聯企業股權價格與 帳面價值差額	-	-	(345)	-	-	-	-	-	(345)
員工認股權失效	-	-	-	(1,405)	-	1,405	-	-	-
資本公積配發現金股利	-	(28,815)	-	-	-	-	-	-	(28,815)
發行員工認股權	-	-	-	4,678	643	-	-	-	5,321
庫藏股轉讓予員工(附註二七)	-	-	-	(4,678)	-	-	4,608	-	(70)
發放現金股利予子公司	-	-	-	-	-	-	1,185	-	1,185
111年12月31日餘額	<u>\$ 519,081</u>	<u>\$ 220,399</u>	<u>\$ 3,025</u>	<u>\$ -</u>	<u>\$ 671,943</u>	<u>\$ 4,006</u>	<u>\$ 6,779</u>	<u>\$ 117</u>	<u>\$ 1,425,348</u>

(三) 保留盈餘及股利政策

依本公司章程之盈餘分派政策規定，年度決算如有本期稅後淨利，依下列順序分派之：

1. 應先彌補累積虧損。

2. 依法提撥 10% 為法定盈餘公積，但法定盈餘公積已達本公司實收資本額時，不在此限。
3. 次依法令或主管機關規定提撥或迴轉特別盈餘公積，如尚有盈餘，連同期初未分配盈餘，由董事會擬具盈餘分配議案，提請股東會決議分配股東紅利。以發行新股方式為之時，應提請股東會決議後分派之。本公司依公司法第 240 條第 5 項規定，授權董事會以三分之二董事之出席，及出席董事過半數之決議，將應分派股息及紅利之全部或一部，以發放現金方式為之，並報告股東會。本公司章程規定之員工及董事酬勞分派政策，參閱附註二四之(七)員工酬勞及董事酬勞。

本公司股利政策，係配合目前及未來之發展計畫、考量投資環境、資金需求及國內外競爭狀況，並兼顧股東利益等因素，每年就可供分配盈餘提撥不低於 50% 分配股東股息紅利，惟累積可供分配盈餘低於實收股本 1% 時，得不予分配；分配股東股息紅利時，得以現金或股票方式為之，其中現金紅利不低於股利總額之 10%。

法定盈餘公積得用以彌補虧損。公司無虧損時，法定盈餘公積超過實收股本總額 25% 之部分除得撥充股本外，尚得以現金分配。本公司依公司法第 241 條規定，將法定盈餘公積及資本公積之全部或一部，按股東原有股份之比例發給新股或現金，以發放現金方式時，授權董事會以三分之二以上董事之出席，及出席董事過半數之決議之，並報告股東會。以發行新股方式為之時，應提請股東會決議後分派之。

本公司依金管證發字第 1090150022 號函及「採用國際財務報導準則 (IFRSs) 後，提列特別盈餘公積之適用疑義問答」規定提列及迴轉特別盈餘公積。嗣後其他股東權益減項餘額有迴轉時，得就迴轉部分分派盈餘。

本公司 110 及 109 年度盈餘分配案如下：

	110年度	109年度
法定盈餘公積	<u>\$ 30,389</u>	<u>\$ 62,498</u>
(迴轉) 特別盈餘公積	<u>(\$ 10,115)</u>	<u>\$ 22,686</u>
現金股利	<u>\$ 121,348</u>	<u>\$ 80,790</u>
股票股利	<u>\$ 300,165</u>	<u>\$ 323,159</u>
每股現金股利(元)	\$ 0.40	\$ 0.3
每股股票股利(元)	\$ 1.00	\$ 1.2

上述現金股利已分別於 111 年 3 月 29 日及 110 年 3 月 10 日經董事會決議分配，其餘盈餘分配項目亦分別於 111 年 5 月 25 日及 110 年 8 月 26 日股東常會決議。

另本公司 111 年 3 月 29 日董事會決議以資本公積 28,815 仟元發放現金，已於 111 年 5 月 25 日股東常會報告。

本公司 112 年 3 月 13 日董事會擬議 111 年度盈餘分配案如下：

	111年度
法定盈餘公積	<u>\$ 81,268</u>
特別盈餘公積	<u>\$ 4,843</u>
現金股利	<u>\$ 196,285</u>
股票股利	<u>\$ 310,785</u>
每股現金股利(元)	\$ 0.60
每股股票股利(元)	0.95

上述現金股利已由董事會決議分配，其餘尚待預計於 112 年 5 月 25 日召開之股東常會決議。

另本公司 112 年 3 月 13 日董事會擬議以資本公積 16,357 仟元轉增資，尚待預計於 112 年 5 月 25 日召開之股東常會決議。

(四) 其他權益項目

1. 國外營運機構財務報表換算之兌換差額

	111年度	110年度
年初餘額	<u>(\$ 5,902)</u>	<u>(\$ 2,998)</u>
當年度產生		
國外營運機構之換算差額	12,716	(3,627)
國外營運機構換算差額之相關所得稅	<u>(2,539)</u>	<u>723</u>
本年度其他綜合損益	<u>10,177</u>	<u>(2,904)</u>
年底餘額	<u>\$ 4,275</u>	<u>(\$ 5,902)</u>

2. 透過其他綜合損益按公允價值衡量之金融資產未實現評價損益

	111年度	110年度
年初餘額	(\$ 57,433)	(\$ 70,452)
當年度產生		
未實現損益		
權益工具	7,680	20,060
採用權益法之		
子公司及關聯		
企業之份額	(12,380)	(5,839)
所得稅	<u>16</u>	<u>11</u>
本年度其他綜合損益	(<u>4,684</u>)	<u>14,232</u>
處分權益工具累計損益		
移轉至保留盈餘	(<u>10,336</u>)	(<u>1,213</u>)
年底餘額	(<u>\$ 72,453</u>)	(<u>\$ 57,433</u>)

(五) 庫藏股票

收 回 原 因	轉 讓 股 份 予 員 工 (仟 股)	子 公 司 持 有 母 公 司 股 票 (仟 股)	合 計 (仟 股)
111年1月1日股數	13,519	2,338	15,857
本期增加(註1及2)	4,000	237	4,237
本期減少(註3)	(<u>960</u>)	<u>-</u>	(<u>960</u>)
111年12月31日股數	<u>16,559</u>	<u>2,575</u>	<u>19,134</u>
110年1月1日股數	11,519	2,081	13,600
本期增加(註4及5)	<u>2,000</u>	<u>257</u>	<u>2,257</u>
110年12月31日股數	<u>13,519</u>	<u>2,338</u>	<u>15,857</u>

註1：本公司董事會於111年3月29日決議買回庫藏股4,000仟股，買回股份目的係轉讓股份予員工，買回股份之總金額上限為1,177,467仟元，買回區間價格為每股17.5元至36.5元，惟當公司股價低於所訂買回區間價格下限時，公司將繼續執行買回股份，買回期間自111年3月30日至111年5月29日。截至庫藏股買回期限止，本公司共計買回4,000仟股，買回金額共計108,973仟元。

註2：優良化學製藥股份有限公司於111年度收到本公司分配之股票股利，致本公司綜合持股比例計算為237仟股。

註 3：本公司於 111 年 7 月 29 日轉讓庫藏股票 960 仟股轉讓予本公司員工 844 仟股及子公司員工及 116 仟股，轉讓收取之價款共計 24,560 仟元，並因此認列之股份基礎給付酬勞成本 5,321 仟元，有關員工認股權相關資訊請參閱附註二七。

註 4：本公司董事會於 110 年 2 月 22 日決議買回庫藏股 2,000 仟股，買回股份目的係轉讓股份予員工，買回股份之總金額上限為 1,418,910 仟元，買回區間價格為每股 18.0 元至 36.5 元，惟當公司股價低於所訂買回區間價格下限時，公司將繼續執行買回股份，買回期間自 110 年 2 月 23 日至 110 年 4 月 22 日。截至庫藏股買回期限止，本公司共計買回 2,000 仟股，買回金額共計 51,643 仟元。

註 5：本公司於 110 年度對優良化學製藥股份有限公司持股比例增加，又優良化學製藥股份有限公司於 110 年度收到本公司分配之股票股利，致屬本公司綜合持股比例計算為 257 仟股。

為投資理財，子公司於資產負債表日持有本公司股票，相關資訊如下：

111 年 12 月 31 日

子 公 司 名 稱	持 有 股 數 (仟 股)	帳 面 金 額	市 價
優良化學製藥股份有限 公司	3,320	\$ 58,115	\$ 161,684

110 年 12 月 31 日

子 公 司 名 稱	持 有 股 數 (仟 股)	帳 面 金 額	市 價
優良化學製藥股份有限 公司	3,014	\$ 58,115	\$ 71,142

子公司優良化學製藥股份有限公司分別於 111 及 110 年度收到本公司分配之現金股利 1,528 仟元及 813 仟元，本公司依綜合持股比例分別調增資本公積—庫藏股 1,185 仟元及 630 仟元。

本公司持有之庫藏股票，依證券交易法規定不得質押，亦不得享有股利之分派及表決權等權利。子公司持有本公司股票視同庫藏股票處理，除不得參與本公司之現金增資及無表決權外，其餘與一般股東權利相同。

二三、收入

	<u>111年度</u>	<u>110年度</u>
客戶合約收入		
商品銷貨收入	\$ 3,558,997	\$ 2,813,886
勞務收入	24,325	11,687
其他營業收入	<u>5,514</u>	<u>-</u>
	<u>\$ 3,588,836</u>	<u>\$ 2,825,573</u>

合約餘額

	<u>111年12月31日</u>	<u>110年12月31日</u>	<u>110年1月1日</u>
應收票據及帳款(含關係人) (附註九及三二)	<u>\$ 931,680</u>	<u>\$ 728,693</u>	<u>\$ 646,209</u>
合約負債			
商品銷貨	<u>\$ 27,666</u>	<u>\$ 7,579</u>	<u>\$ 16,048</u>

合約負債之變動主要係來自滿足履約義務之時點與客戶付款時點之差異。

來自年初合約負債於當年度認列為收入之金額如下：

	<u>111年度</u>	<u>110年度</u>
<u>來自年初合約負債</u>		
商品銷貨	<u>\$ 6,890</u>	<u>\$ 15,075</u>

二四、繼續營業單位淨利

繼續營業單位之淨利係包括如下項目：

(一) 利息收入

	<u>111年度</u>	<u>110年度</u>
銀行存款	\$ 400	\$ 94
透過損益按公允價值衡量之 金融資產(附註三二)	<u>850</u>	<u>850</u>
	<u>\$ 1,250</u>	<u>\$ 944</u>

(二) 其他收入

	111年度	110年度
處分藥證收入	\$ 200	\$ -
權利金收入	-	15,183
股利收入		
透過損益按公允價值衡 量之金融資產	7	25
其 他	2,105	3,360
	<u>\$ 2,312</u>	<u>\$ 18,568</u>

(三) 其他利益及 (損失)

	111年度	110年度
金融資產及金融負債 (損) 益		
強制透過損益按公允價值 衡量之金融資產	\$ 87,352	(\$ 7,060)
淨外幣兌換利益	6,145	654
處分待出售非流動資產利益	281,052	-
處分採用權益法投資利益	12,569	4,159
處分及報廢不動產、廠房及 設備利益	337	29
預付貨款減損損失	(1,228)	-
專利授權終止損失 (附註十六)	(4,600)	-
商譽減損損失	(7,273)	(6,000)
其 他	(7)	(39)
	<u>\$ 374,347</u>	<u>(\$ 8,257)</u>

(四) 財務成本

	111年度	110年度
銀行借款利息	\$ 22,698	\$ 20,934
租賃負債之利息	381	184
	<u>\$ 23,079</u>	<u>\$ 21,118</u>

(五) 折舊及攤銷

	111年度	110年度
折舊費用依功能別彙總		
營業成本	\$ 49,400	\$ 47,341
營業費用	22,699	21,118
	<u>\$ 72,099</u>	<u>\$ 68,459</u>
攤銷費用依功能別彙總		
營業成本	\$ 10	\$ -
營業費用	44,813	41,390
	<u>\$ 44,823</u>	<u>\$ 41,390</u>

(六) 員工福利費用

	111年度	110年度
短期員工福利	\$ 576,595	\$ 461,785
退職後福利		
確定提撥計畫	20,518	18,543
確定福利計畫 (附註二一)	109	92
	20,627	18,635
股份基礎給付		
權益交割 (附註二七)	4,678	-
其他員工福利	17,266	15,804
員工福利費用合計	<u>\$ 619,166</u>	<u>\$ 496,224</u>
依功能別彙總		
營業成本	\$ 158,805	\$ 127,247
營業費用	460,361	368,977
	<u>\$ 619,166</u>	<u>\$ 496,224</u>

(七) 員工酬勞及董事酬勞

本公司依章程規定係按當年度扣除員工及董事酬勞前之本期稅前淨利，應提撥不低於百分之五為員工酬勞及不高於百分之五為董事酬勞。111及110年度估列之員工酬勞及董事酬勞分別於112年3月13日及111年3月29日經董事會決議如下：

估列比例

	111年度	110年度
員工酬勞	5%	5%
董事酬勞	1%	1%

金額

	111年度		110年度	
	現	金	現	金
員工酬勞	\$ 46,929		\$ 17,852	
董事酬勞		9,385		3,570

年度個體財務報告通過發布日後若金額仍有變動，則依會計估計變動處理，於次一年度調整入帳。

110 及 109 年度員工酬勞及董事酬勞之實際配發金額與 110 及 109 年度個體財務報告之認列金額並無差異。

有關本公司董事會決議之員工酬勞及董事酬勞資訊，請至台灣證券交易所「公開資訊觀測站」查詢。

二五、繼續營業單位所得稅

(一) 認列於損益之所得稅

所得稅費用之主要組成項目如下：

	111年度	110年度
當期所得稅		
本年度產生者	\$ 85,379	\$ 49,042
未分配盈餘加徵	-	2,323
土地增值稅	17,840	-
以前年度之調整	(2,311)	8
	<u>100,908</u>	<u>51,373</u>
遞延所得稅		
本年度產生者	(17,758)	(19,618)
認列於損益之所得稅費用	<u>\$ 83,150</u>	<u>\$ 31,755</u>

會計所得與所得稅費用之調節如下：

	111年度	110年度
繼續營業單位稅前淨利	<u>\$ 882,241</u>	<u>\$ 335,615</u>
稅前淨利按法定稅率計算之		
所得稅	\$ 176,449	\$ 67,123
稅上不可減除之費損	293	12
免稅所得	(65,976)	(17,287)
未認列之可減除暫時性差異		
／虧損扣抵／投資抵減	(43,145)	(20,424)
未分配盈餘加徵	-	2,323
土地增值稅	17,840	-
以前年度之當期所得稅費用		
於本期之調整	(2,311)	8
認列於損益之所得稅費用	<u>\$ 83,150</u>	<u>\$ 31,755</u>

(二) 認列於其他綜合損益之所得稅

	111年度	110年度
<u>遞延所得稅</u>		
當年度產生		
— 國外營運機構換算	\$ 2,539	(\$ 723)
— 透過其他綜合損益按公允價值衡量之金融資產未實現損益	(16)	(11)
— 確定福利計劃再衡量數	812	(295)
認列於其他綜合損益之所得稅	<u>\$ 3,335</u>	<u>(\$ 1,029)</u>

(三) 本期所得稅資產與負債

	111年12月31日	110年12月31日
本期所得稅負債		
應付所得稅	<u>\$ 85,274</u>	<u>\$ 51,278</u>

(四) 遞延所得稅資產與負債

遞延所得稅資產及負債之變動如下：

111 年度

	年 初 餘 額	認 列 於 損 益	認 列 於 其 他 綜 合 損 益	年 底 餘 額
<u>遞 延 所 得 稅 資 產</u>				
暫時性差異				
金融資產減損損失	\$ 674	\$ -	\$ -	\$ 674
採權益法認列之子公司及關聯企業未實現投資損失	231,390	16,701	-	248,091
透過其他綜合損益按公允價值衡量之金融資產	6,797	-	16	6,813
確定福利退休計畫	3,140	-	(812)	2,328
存貨跌價損失	3,502	913	-	4,415
未實現退休金費用	46	(46)	-	-
聯屬公司間未實現銷貨利益	3,173	294	-	3,467
國外營運機構兌換差額	1,672	-	(1,672)	-
其 他	4,945	(988)	-	3,957
	<u>\$ 255,339</u>	<u>\$ 16,874</u>	<u>(\$ 2,468)</u>	<u>\$ 269,745</u>
<u>遞 延 所 得 稅 負 債</u>				
暫時性差異				
商譽攤銷及減損	\$ 1,454	(\$ 1,454)	\$ -	\$ -
國外營運機構兌換差額	-	-	867	867
未實現退休金費用	-	398	-	398
其 他	732	172	-	904
	<u>\$ 2,186</u>	<u>(\$ 884)</u>	<u>\$ 867</u>	<u>\$ 2,169</u>

110 年度

遞延所得稅資產	年初餘額	認列於損益	認列於其他	
			綜合損益	年底餘額
暫時性差異				
金融資產減損損失	\$ 674	\$ -	\$ -	\$ 674
採權益法認列之子公司及關聯企業未實現投資損失	211,535	19,855	-	231,390
透過其他綜合損益按公允價值衡量之金融資產	6,786	-	11	6,797
確定福利退休計畫	2,845	-	295	3,140
存貨跌價損失	4,639	(1,137)	-	3,502
未實現退休金費用	492	(446)	-	46
聯屬公司間未實現銷貨利益	2,409	764	-	3,173
國外營運機構兌換差額	949	-	723	1,672
其他	5,322	(377)	-	4,945
	<u>\$ 235,651</u>	<u>\$ 18,659</u>	<u>\$ 1,029</u>	<u>\$ 255,339</u>
遞延所得稅負債				
暫時性差異				
商譽攤銷及減損	\$ 2,654	(\$ 1,200)	\$ -	\$ 1,454
其他	491	241	-	732
	<u>\$ 3,145</u>	<u>(\$ 959)</u>	<u>\$ -</u>	<u>\$ 2,186</u>

(五) 未於個體資產負債表中認列遞延所得稅資產之未使用投資抵減金額

	111年12月31日	110年12月31日
投資抵減		
研究發展支出	<u>\$ -</u>	<u>\$ 32,549</u>

未認列之投資抵減將於 112~113 年度到期。

(六) 所得稅核定情形

本公司之營利事業所得稅截至 109 年度以前之申報案件業經稅捐稽徵機關核定。

二六、每股盈餘

	單位：每股元	
	111年度	110年度
基本每股盈餘		
來自繼續營業單位	<u>\$ 2.46</u>	<u>\$ 0.93</u>
稀釋每股盈餘		
來自繼續營業單位	<u>\$ 2.45</u>	<u>\$ 0.92</u>

計算每股盈餘時，無償配股之影響業已追溯調整，該無償配股基準日訂於 111 年 7 月 17 日。因追溯調整，110 年度基本及稀釋每股盈餘變動如下：

	<u>追 溯 調 整 前</u>	<u>追 溯 調 整 後</u>
基本每股盈餘	<u>\$ 1.02</u>	<u>\$ 0.93</u>
稀釋每股盈餘	<u>\$ 1.02</u>	<u>\$ 0.92</u>

用以計算每股盈餘之盈餘及普通股加權平均股數如下：

本年度淨利

	<u>111年度</u>	<u>110年度</u>
用以計算基本每股盈餘之淨利	<u>\$ 799,091</u>	<u>\$ 303,860</u>
用以計算稀釋每股盈餘之盈餘	<u>\$ 799,091</u>	<u>\$ 303,860</u>

股 數

單位：仟股

	<u>111年度</u>	<u>110年度</u>
用以計算基本每股盈餘之普通股加權平均股數	325,269	327,876
具稀釋作用潛在普通股之影響：		
員工認股權	51	68
員工酬勞	<u>1,135</u>	<u>1,020</u>
用以計算稀釋每股盈餘之普通股加權平均股數	<u>326,455</u>	<u>328,964</u>

若本公司得選擇以股票或現金發放員工酬勞，則計算稀釋每股盈餘時，假設員工酬勞將採發放股票方式，並於該潛在普通股具有稀釋作用時計入加權平均流通在外股數，以計算稀釋每股盈餘。於次年度決議員工酬勞發放股數前計算稀釋每股盈餘時，亦繼續考量該等潛在普通股之稀釋作用。

二七、股份基礎給付協議

(一) 本公司於 104 年 3 月 25 日發行員工認股權憑證 1,290,000 單位，每單位可認購普通股 1 股。授予對象以本公司及持股超過百分之五十以上之子公司之全職正式員工為限。認股權證之存續期間為 7 年，憑證持有人於授予屆滿 2 年之日起，可行使被授予之一定比例之認

股權憑證，依認股辦法之規定，認股價格係發行當日本公司普通股收盤價格，認股權證發行後，遇有本公司普通股股份發生變動時，認股權行使價格依規定公式予以調整。

員工認股權相關資訊如下：

員工認股權	111年度		110年度	
	單位 (仟)	加權平均 執行價格 (元)	單位 (仟)	加權平均 執行價格 (元)
年初流通在外	700	\$20.40	750	22.90
本年度給與	-	-	-	-
本年度放棄	-	-	(20)	-
本年度行使	(520)	20.40	(30)	20.40
本年度逾期失效	(180)	-	-	-
年底流通在外	<u>-</u>		<u>700</u>	20.40
年底可行使	<u>-</u>		<u>700</u>	
本年度給與之認股權加 權平均公允價值 (元)	\$ <u>-</u>		\$ <u>-</u>	

截至資產負債表日，流通在外之員工認股權相關資訊如下：

111年12月31日		110年12月31日	
執行價格 之範圍 (元)	加權平均剩餘 合約期限 (年)	執行價格 之範圍 (元)	加權平均剩餘 合約期限 (年)
\$ -	-	\$20.40	-

本公司於 104 年 3 月 25 日給與之員工認股權均使用 Black-Scholes 評價模式，評價模式所採用的輸入值如下：

	104年3月
給與日股價	41.8 元
執行價格	41.8 元
預期波動率	37.00%
預期存續期間	7年
預期股利率	2.00%
無風險利率	1.0489%~1.1604%

(二) 庫藏股給予員工認股權

本公司於 111 年 7 月 29 日給予員工庫藏股認股權 960 仟股，每一單位可認購普通股一股。給予對象包含集團符合特定條件之員工。員工之認股權使用 Black-Scholes 評價模式，評價模式所採用之輸入值如下：

	111年7月
給與日股價	31.20 元
執行價格	25.66 元
預期波動率	30.10%
存續期間	3 日
無風險利率	1.4720%

預期波動率係根據過去三年歷史股票價格波動率。

本公司及子公司員工於 111 年 7 月以每股行使價格 25.66 元分別認購普通股 844 仟股及 116 仟股，共計 960 仟股，減除證券交易稅等交易成本 70 仟元後，計 24,560 仟元，本公司沖轉庫藏股票 24,630 仟元及資本公積－員工認股權 4,678 仟元，並將差額認列資本公積－庫藏股交易 4,608 仟元。

(三) 111 及 110 年度認列之酬勞成本分別為 4,678 仟元及 0 仟元。

二八、部分取得或處分投資子公司－不影響控制

益得生物科技股份有限公司

七星化學製藥股份有限公司及優良化學製藥股份有限公司於 110 年 1 月至 3 月間分別以現金價款 5,247 仟元及 21 仟元處分其對益得生物科技股份有限公司 0.26% 及 0.00% 之持股，致本公司直接及間接持股比例由 42.25% 下降為 42.07%。

益得生物科技股份有限公司於 108 年 4 月 23 日發行限制員工權利新股，其中 250 仟股於 110 年 8 月 2 日達既得條件，致本公司之持股比例由 42.07% 下降為 41.96%。

本公司於 110 年 12 月 3 日以現金價款 100,707 仟元未按持股比例認購益得生物科技股份有限公司現金增資股權，致本公司之持股比例由 41.96% 下降至 40.87%。

益得生物科技股份有限公司又於 110 年 11 月 16 日發行限制員工權利新股，其中 297 仟股於 110 年 12 月 30 日已達既得條件，致本公司持股比例由 40.87% 下降為 40.77%。其中 247 仟股於 111 年 6 月 30 日已達既得條件，致本公司持股比例由 40.77% 下降為 40.68%。

益得生物科技股份有限公司員工於 111 年 1 月 1 日至 10 月 31 日止，已行使認股權共計 148 仟股，致本公司之持股比例由 40.68% 下降為 40.63%。

益得生物科技股份有限公司又於 111 年 8 月 8 日發行限制員工新股，其中 278 仟股於 111 年 12 月 31 日已達既得條件，致本公司之持股比例由 40.63% 下降為 40.53%。

七星化學製藥股份有限公司

本公司於 110 年 8 月 4 日以 74,985 仟元收購七星化學製藥股份有限公司 7.09% 之持股，致持股比例由 70.74% 上升為 77.83%。

瑞安大藥廠股份有限公司

本公司於 110 年度間以 3,461 仟元收購瑞安大藥廠股份有限公司 0.50% 之持股，致持股比例由 91.06% 上升為 91.56%。

本公司於 111 年間以現金價款 7,253 仟元收購瑞安大藥廠股份有限公司 1.04% 之持股，致持股比例由 91.56% 上升為 92.60%。

優良化學製藥股份有限公司

優良化學製藥股份有限公司於 110 年間以價款 2,475 仟元買回庫藏股 118 仟股，致本公司之持股比例由 77.35% 上升至 77.52%。

本公司於 110 年 7 月 13 日以現金價款 189 仟元收購優良化學製藥股份有限公司 0.02% 之持股，致持股比例由 77.52% 上升為 77.54%。

優良生技醫藥股份有限公司

本公司於 111 年 6 月 29 日以現金價款 188,575 仟元未按持股比例認購優良生技醫藥股份有限公司現金增資股權，致本公司之持股比例變動為 69.17%。

由於上述交易並未改變本公司對該等子公司之控制，本公司係視為權益交易處理。部分取得或處分投資子公司之說明，請參閱本公司 111 年度合併財務報告附註三四。

二九、非現金交易

(一) 非現金交易

除已於其他附註揭露外，本公司於 111 及 110 年度進行下列非現金交易之投資及籌資活動：

1. 本公司取得不動產、廠房及設備價款截至 111 年及 110 年 12 月 31 日分別有 12,879 仟元及 2,034 仟元尚未支付，帳列應付設備款。
2. 本公司處分無形資產截至 111 年及 110 年 12 月 31 日分別有 9,200 仟元及 0 仟元尚未收回，帳列其他應收款。
3. 本公司處分透過其他綜合損益按公允價值衡量之金融資產截至 111 年及 110 年 12 月 31 日分別有 1,222 仟元及 0 仟元尚未收回，帳列其他應收款。
4. 本公司於 110 年 1 月分別以現金價款 15,154 仟元及 23,652 仟元增資昱厚生技股份有限公司及因華生技股份有限公司，由預付投資款－非流動分別轉列透過其他綜合損益按公允價值衡量之金融資產及採用權益法之投資（請分別參閱附註八及十二）。
5. 本公司取得無形資產價款截至 111 年及 110 年 12 月 31 日分別有 12,000 仟元及 0 仟元尚未支付，帳列其他應付款。

(二) 來自籌資活動之負債變動

111 年度

	111年1月1日	現金流量	非現金之變動		111年12月31日
			應付短期票券折價	新增租賃	
短期借款	\$ 180,000	(\$ 120,000)	\$ -	\$ -	\$ 60,000
應付短期票券	129,809	(130,000)	191	-	-
長期借款(含一年內到期之長期借款)	1,334,553	(152,247)	-	-	1,182,306
存入保證金	611	-	-	-	611
租賃負債	21,175	(9,235)	-	13,712	25,652
	<u>\$ 1,666,148</u>	<u>(\$ 411,482)</u>	<u>\$ 191</u>	<u>\$ 13,712</u>	<u>\$ 1,268,569</u>

110 年度

	110年1月1日	現金流量	非現金之變動		110年12月31日
			應付短期 票券折價	新增租賃	
短期借款	\$ 100,000	\$ 80,000	\$ -	\$ -	\$ 180,000
應付短期票券	149,764	(20,000)	45	-	129,809
長期借款(含一年內到期之長期借 款)	1,495,825	(161,272)	-	-	1,334,553
存入保證金	611	-	-	-	611
租賃負債	8,669	(6,173)	-	18,679	21,175
	<u>\$ 1,754,869</u>	<u>(\$ 107,445)</u>	<u>\$ 45</u>	<u>\$ 18,679</u>	<u>\$ 1,666,148</u>

三十、資本風險管理

本公司進行資本管理以確保能夠於繼續經營之前提下，藉由將債務及權益餘額最適化，以使股東報酬極大化。

本公司資本結構係由本公司之淨債務（即借款減除現金及約當現金）及權益（即股本、資本公積、保留盈餘及其他權益項目）組成。

本公司不須遵守其他外部資本規定。

本公司依據主要管理階層之建議，將藉由支付股利、發行新股、買回股份及發行新債或償付舊債等方式平衡其整體資本結構。

三一、金融工具

(一) 公允價值資訊－以重複性基礎按公允價值衡量之金融工具

1. 公允價值衡量層級

111 年 12 月 31 日

	第 1 等級	第 2 等級	第 3 等級	合 計
<u>透過損益按公允價值衡量之 金融資產</u>				
－國內上櫃股票	\$ 7	\$ -	\$ -	\$ 7
－國內上櫃私募可轉換 公司債	-	-	297,925	297,925
	<u>\$ 7</u>	<u>\$ -</u>	<u>\$ 297,925</u>	<u>\$ 297,932</u>
<u>透過其他綜合損益按公允價值 衡量之金融資產</u>				
權益工具投資				
－國內興櫃股票	\$ -	\$ -	\$ 58,807	\$ 58,807

110 年 12 月 31 日

	第 1 等級	第 2 等級	第 3 等級	合 計
<u>透過損益按公允價值衡量之</u>				
<u>金融資產</u>				
－國內上櫃股票	\$ 5,263	\$ -	\$ -	\$ 5,263
－國內上櫃私募可轉換 公司債	-	-	211,174	211,174
	<u>\$ 5,263</u>	<u>\$ -</u>	<u>\$ 211,174</u>	<u>\$ 216,437</u>
<u>透過其他綜合損益按公允價值</u>				
<u>衡量之金融資產</u>				
權益工具投資				
－國內興櫃股票	\$ -	\$ -	\$ 95,293	\$ 95,293
－國內未上市(櫃)股票	-	-	3,155	3,155
	<u>\$ -</u>	<u>\$ -</u>	<u>\$ 98,448</u>	<u>\$ 98,448</u>

111 及 110 年度無第 1 級與第 2 級公允價值衡量間移轉之情形。

2. 金融工具以第 3 等級公允價值衡量之調節

111 年度

金 融 資 產	透過損益按	透過其他綜合	合 計
	公允價值衡量	損益按公允	
	混 合 工 具	價 值 衡 量 之	
		金 融 資 產	
		權 益 工 具	
年初餘額	\$ 211,174	\$ 98,448	\$ 309,622
認列於損益(其他利益及損失)	86,751	-	86,751
認列於其他綜合損益(透過其他綜 合損益按公允價值衡量之金融 資產未實現評價損益)	-	7,680	7,680
處 分	-	(47,321)	(47,321)
年底餘額	<u>\$ 297,925</u>	<u>\$ 58,807</u>	<u>\$ 356,732</u>
與年底所持有資產有關並認列於 損益之當年度未實現利益或損 失之變動數	<u>\$ 86,751</u>	<u>\$ -</u>	<u>\$ 86,751</u>

110 年度

金 融 資 產	透過損益按	透過其他綜合	合 計
	公允價值衡量	損益按公允	
混 合 工 具	金 融 資 產	價 值 衡 量 之 金 融 資 產	權 益 工 具
年初餘額	\$ 218,790	\$ 63,234	\$ 282,024
預付投資款轉入(附註二九)	-	15,154	15,154
認列於損益(其他利益及損失)	(7,616)	-	(7,616)
認列於其他綜合損益(透過其他綜合損益按公允價值衡量之金融資產未實現評價損益)	-	20,060	20,060
年底餘額	<u>\$ 211,174</u>	<u>\$ 98,448</u>	<u>\$ 309,622</u>
與年底所持有資產有關並認列於損益之當年度未實現利益或損失之變動數	<u>(\$ 7,616)</u>	<u>\$ -</u>	<u>(\$ 7,616)</u>

3. 第 3 等級公允價值衡量之評價技術及輸入值

金 融 工 具 類 別	評 價 技 術 及 輸 入 值
國內上市(櫃)私募可轉換公司債	二元樹可轉債評價模型：同時考量公司債存續期間、可轉債標的股票股價及其波動、轉換價格、無風險利率、風險折現率及可轉債之流動性風險等因素。
國內外未上市(櫃)有價證券—權益投資	現金流量折現法：考量長期收入成長率、長期稅前營業利潤率、加權資金成本率及流動性折價等因素，計算預期可因持有此項投資而獲取收益之現值。

(三) 金融工具之種類

	111年12月31日	110年12月31日
<u>金融資產</u>		
透過損益按公允價值衡量		
強制透過損益按公允價值衡量	\$ 297,932	\$ 216,437
按攤銷後成本衡量之金融資產(註1)	1,167,854	921,177
透過其他綜合損益按公允價值衡量之金融資產		
權益工具投資	58,807	98,448
<u>金融負債</u>		
按攤銷後成本衡量(註2)	1,750,758	1,952,377

註 1：餘額係包含現金及約當現金、應收票據、應收帳款、應收帳款－關係人、其他應收款、其他應收款－關係人及存出保證金（帳列其他非流動資產）等按攤銷後成本衡量之金融資產。

註 2：餘額係包含短期借款、應付短期票券、應付帳款、應付帳款－關係人、其他應付款（不包含應付薪資及獎金、營業稅及休假給付）、其他應付款－關係人、一年內到期之長期借款、長期借款及存入保證金（帳列其他非流動負債）等按攤銷後成本衡量之金融負債。

(四) 財務風險管理目的與政策

本公司主要金融工具包括權益投資、應收帳款、應付帳款、應付公司債及借款。本公司之財務管理部門係為各業務單位提供服務，統籌協調進入國內與國際金融市場操作，藉由依照風險程度與廣度分析暴險之內部風險報告監督及管理本公司營運有關之財務風險。該等風險包括市場風險（包含匯率風險、利率風險及其他價格風險）、信用風險及流動性風險。

財務部門定期向管理階層報告，管理階層依據其職責進行監控風險及政策的執行，以減輕風險之暴險。

1. 市場風險

本公司之營運活動使本公司承擔之主要財務風險為外幣匯率風險（參閱下述(1)）、利率變動風險（參閱下述(2)）以及其他價格風險（參閱下述(3)）。

本公司有關金融工具市場風險之暴險及其對暴險之管理衡量方式並無改變。

(1) 匯率風險

本公司所從事外幣之交易，會因市場匯率波動而存有匯率之暴險。針對匯率風險之管理，本公司之專責單位會定期檢視受匯率影響之資產負債部位，並作適當調整，以控管外匯波動產生之風險。

本公司主要暴險幣別為人民幣、美元、港幣及歐元，故預期具有匯率波動風險。

本公司於資產負債表日非功能性貨幣計價之貨幣性資產與貨幣性負債帳面金額，參閱附註三六。

敏感度分析

本公司主要受到人民幣、美元、港幣及歐元匯率波動之影響。

下表詳細說明當新台幣（功能性貨幣）對各攸關外幣之匯率增加及減少 1% 時，本公司之敏感度分析。1% 係為本公司內部向主要管理階層報告匯率風險時所使用之敏感度比率，亦代表管理階層對外幣匯率之合理可能變動範圍之評估。敏感度分析僅包括流通在外之外幣貨幣性項目，並將其年底之換算以匯率變動 1% 予以調整。下表之正數係表示當新台幣相對於各相關貨幣貶值 1% 時，將使稅前淨利增加之金額；當新台幣相對於各相關外幣升值 1% 時，其對稅前淨利之影響將為同金額之負數。

	人 民 幣 之 影 響		美 元 之 影 響	
	111年度	110年度	111年度	110年度
損 益	\$ 187	\$ 149	\$ 181	\$ 249

	港 幣 之 影 響		歐 元 之 影 響	
	111年度	110年度	111年度	110年度
損 益	\$ 371	\$ 304	(\$ 152)	(\$ 102)

上列損益之影響主要源自於本公司於資產負債表日尚流通在外之人民幣、美元、港幣及歐元計價之銀行存款、應收及應付款項。

本公司於本期對人民幣匯率敏感度上升，係因人民幣計價之銀行存款增加所致；於本期對美元匯率之敏感度下降，係因美元計價之應收款項減少所致；於本期對港幣匯率匯率敏感度上升，係因港幣計價之應收款項增加所致；於本期對歐元匯率敏感度上升，係因歐元計價之應付款項增加所致。

(2) 利率風險

本公司於資產負債表日受利率暴險之金融資產及金融負債帳面金額如下：

	111年12月31日	110年12月31日
具公允價值利率風險		
－金融資產	\$ -	\$ -
－金融負債	25,652	150,984
具現金流量利率風險		
－金融資產	196,332	154,555
－金融負債	1,242,306	1,514,553

敏感度分析

下列敏感度分析係依非衍生工具於資產負債表日之利率暴險而決定。對於浮動利率負債，其分析方式係假設資產負債表日流通在外之負債金額於整年度皆流通在外。本公司向主要管理階層報告利率時所使用之變動率為利率增加或減少 1%，此亦代表管理階層對利率之合理可能變動範圍之評估。

若利率增加／減少 1%，在所有其他變數維持不變之情況下，本公司 111 年度之稅前淨利將減少／增加 10,460 仟元，主因為本公司之浮動利率計息之銀行存款及變動利率借款之利率變動風險部位。

若利率增加／減少 1%，在所有其他變數維持不變之情況下，本公司 110 年度之稅前淨利將減少／增加 13,600 仟元，主因為本公司之浮動利率計息之銀行存款及變動利率借款之利率變動風險部位。

本公司本期對利率敏感度下降，主係變動利率之借款減少所致。

(3) 其他價格風險

本公司主要因權益證券投資而產生權益價格暴險。

敏感度分析

下列敏感度分析係依資產負債表日之權益價格暴險進行。

若權益價格上漲／下跌 1%，111 及 110 年度稅前損益將因透過損益按公允價值衡量金融資產之公允價值上升／下跌而分別增加／減少 0 仟元及 53 仟元。111 及 110 年度稅前其他綜合損益將因透過其他綜合損益按公允價值衡量金融資產之公允價值上升／下跌而分別增加／減少 588 仟元及 984 仟元。

本公司於本期對價格風險之敏感度下降，主係因權益證券投資之持有部位下降所致。

2. 信用風險

信用風險係指交易對方拖欠合約義務而造成本公司財務損失之風險。截至資產負債表日，本公司可能因交易對方未履行義務造成財務損失之最大信用風險暴險主要係來自於個體資產負債表所認列之金融資產帳面金額。

本公司採行之政策係僅與信譽卓著之對象進行交易，並於必要情形下取得足額之擔保以減輕因拖欠所產生財務損失之風險。本公司僅與評等相當於投資等級以上（含）之企業進行交易。該等資訊係由獨立評等機構提供；倘無法取得該等資訊，本公司將使用其他公開可取得之財務資訊及彼此交易記錄對主要客戶進行評等。

除了本公司前三大客戶外，本公司並無對任何單一交易對方或任何一組具相似特性之交易對方有重大的信用暴險。截至 111 年及 110 年 12 月 31 日止，應收帳款總額來自前述客戶之比率分別為 16% 及 8%。

3. 流動性風險

本公司係透過管理及維持足夠部位之現金及約當現金以支應營運並減輕現金流量波動之影響。本公司管理階層監督銀行融資額度使用狀況並確保借款合同條款之遵循。

銀行借款對本公司而言係為一項重要流動性來源，截至 111 年及 110 年 12 月 31 日止，本公司未動用之融資額度，請參閱下列(2)融資額度之說明。

(1) 非衍生金融負債之流動性及利率風險表

非衍生金融負債剩餘合約到期分析係依本公司最早可能被要求還款之日期，按金融負債未折現現金流量（包括本金及估計利息）編製。因此，本公司可被要求立即還款之銀行借款，係列於下表最早之期間內，不考慮銀行立即執行該權利之機率；其他非衍生金融負債到期分析係依照約定之還款日編製。

以浮動利率支付之利息現金流量，其未折現之利息金額係依據資產負債表日殖利率曲線推導而得。

111 年 12 月 31 日

	3 個月以內	3 個月至 1 年	1 至 5 年	5 年以上
<u>非衍生金融負債</u>				
無附息負債	\$ 475,278	\$ 32,563	\$ 611	\$ -
租賃負債	2,724	8,171	15,317	-
浮動利率工具	<u>52,115</u>	<u>291,355</u>	<u>942,383</u>	-
	<u>\$ 530,117</u>	<u>\$ 332,089</u>	<u>\$ 958,311</u>	<u>\$ -</u>

110 年 12 月 31 日

	3 個月以內	3 個月至 1 年	1 至 5 年	5 年以上
<u>非衍生金融負債</u>				
無附息負債	\$ 294,873	\$ 12,531	\$ 611	\$ -
租賃負債	2,084	6,251	13,234	-
浮動利率工具	25,434	292,789	1,207,096	38,487
固定利率工具	<u>130,000</u>	-	-	-
	<u>\$ 452,391</u>	<u>\$ 311,571</u>	<u>\$ 1,220,941</u>	<u>\$ 38,487</u>

上述金融負債到期分析之進一步資訊如下：

	短於 1 年	1 ~ 5 年	5 ~ 10 年	10 ~ 15 年	15 ~ 20 年	20 年以上
浮動利率工具	<u>\$318,223</u>	<u>\$1,207,096</u>	<u>\$ 38,487</u>	<u>\$ -</u>	<u>\$ -</u>	<u>\$ -</u>

(2) 融資額度

	111年12月31日	110年12月31日
無擔保銀行借款額度		
— 已動用金額	\$ 80,000	\$ 310,000
— 未動用金額	<u>1,010,000</u>	<u>980,000</u>
	<u>\$ 1,090,000</u>	<u>\$ 1,290,000</u>
有擔保銀行借款額度		
— 已動用金額	\$ 1,162,306	\$ 1,334,553
— 未動用金額	<u>252,694</u>	<u>-</u>
	<u>\$ 1,415,000</u>	<u>\$ 1,334,553</u>

三二、關係人交易

除已於其他附註揭露外，本公司與其他關係人間之交易如下：

(一) 關係人名稱及其關係

關 係 人 名 稱	與 本 公 司 之 關 係
益得生物科技股份有限公司	子 公 司
健喬信元醫藥（香港）有限公司	子 公 司
健康化學製藥股份有限公司	子 公 司
盛佳國際股份有限公司	子 公 司
瑞安大藥廠股份有限公司	子 公 司
亞吉弗國際股份有限公司	子 公 司
協康藥業有限公司	子 公 司
優良化學製藥股份有限公司	子 公 司
優良生技醫藥股份有限公司	子 公 司
Synmosa Biopharma PTE. LTD.	子 公 司
順儷健康事業股份有限公司	子 公 司
因華生技製藥股份有限公司	關 聯 企 業

(二) 營業收入

帳 列 項 目	關 係 人 類 別 / 名 稱	111年度	110年度
銷貨收入	子 公 司		
	優良生技醫藥股份有限公司	\$ 405,149	\$ 259,176
	其 他	<u>113,477</u>	<u>60,399</u>
		<u>\$ 518,626</u>	<u>\$ 319,575</u>
其他營業收入	子 公 司	<u>\$ 5,514</u>	<u>\$ -</u>

本公司對關係人及非關係人之銷貨之品項，係採議價決定價格；111及110年度關係人及非關係人之收款條件均為月結30~270天。

截至 111 年及 110 年 12 月 31 日止，銷貨予子公司及關聯企業之未實現利益分別為 17,333 仟元及 15,864 仟元。

(三) 進 貨

關係人類別 / 名稱	111年度	110年度
關聯企業	\$ 28,965	\$ 40,469
子 公 司		
優良化學製藥股份有限 公司	386,257	280,731
其 他	311,880	223,760
	<u>698,137</u>	<u>504,491</u>
	<u>\$ 727,102</u>	<u>\$ 544,960</u>

本公司向關係人之進貨之品項，不會再向其他一般公司進貨，故無法比較其進貨價格；111 及 110 年度關係人之付款條件均為月結 60~90 天，非關係人之付款條件均為月結 30~150 天。

(四) 應收關係人款項（不含對關係人放款）

帳列項目	關係人類別 / 名稱	111年12月31日	110年12月31日
應收帳款	子 公 司	<u>\$ 115,914</u>	<u>\$ 80,591</u>
其他應收款	子 公 司		
	協康藥業有限公司	\$ 372	\$ 420
	優良化學製藥股份有限公司	1,944	345
	其 他	172	104
		<u>\$ 2,488</u>	<u>\$ 869</u>

流通在外之應收關係人款項未收取保證。111 及 110 年度應收關係人款項並未提列備抵損失。

(五) 應付關係人款項（不含向關係人借款）

帳列項目	關係人類別 / 名稱	111年12月31日	110年12月31日
應付帳款	子 公 司		
	優良化學製藥股份有限公司	\$ 90,699	\$ 51,915
	瑞安大藥廠股份有限公司	37,560	25,266
	其 他	32,596	12,473
		<u>\$ 160,855</u>	<u>\$ 89,654</u>
其他應付款	子 公 司	<u>\$ 2,980</u>	<u>\$ 1,328</u>

流通在外之應付關係人款項餘額係未提供擔保。

(六) 處分不動產、廠房及設備

關係人類別／名稱	處分價款		處分(損)益	
	111年度	110年度	111年度	110年度
因華生技製藥股份有限公司	\$ -	\$ 1,200	\$ -	\$ 5
優良化學製藥股份有限公司	<u>1,418</u>	<u>-</u>	<u>-</u>	<u>-</u>
	<u>\$ 1,418</u>	<u>\$ 1,200</u>	<u>\$ -</u>	<u>\$ 5</u>

財產交易係採議價決定價格，收款條件為驗收後收款。

(七) 承租協議

取得使用權資產

關係人類別／名稱	111年度	110年度
<u>取得使用權資產</u>		
子公司		
益得生物科技股份有限 公司	<u>\$ 13,712</u>	<u>\$ 13,516</u>

帳列項目	關係人類別／名稱	111年12月31日	110年12月31日
租賃負債	子公司		
	益得生物科技股份 有限公司	<u>\$ 22,328</u>	<u>\$ 16,152</u>

關係人類別／名稱	111年度	110年度
<u>利息費用</u>		
子公司	<u>\$ 322</u>	<u>\$ 178</u>
<u>租賃費用</u>		
子公司	<u>\$ 582</u>	<u>\$ 644</u>

租金係依一般市場行情簽訂契約，按月支付租金。

(八) 取得金融資產

110年度

關係人類別／名稱	帳列項目	交易張數	交易標的	取得價款
關聯企業				
因華生技製藥 股份有限公司	採用權益法之投 資	105,893 股	七星化學製藥 股份有限公司	<u>\$ 10,060</u>

(九) 其他關係人交易

1. 存出保證金

關係人類別 / 名稱	111年12月31日	110年12月31日
子公司	<u>\$ 1,523</u>	<u>\$ 1,096</u>

2. 其他收入

關係人類別 / 名稱	111年度	110年度
子公司	<u>\$ 1</u>	<u>\$ -</u>

3. 研究發展支出

關係人類別 / 名稱	111年度	110年度
子公司	<u>\$ 4,107</u>	<u>\$ 3,443</u>

4. 權利金收入

關係人類別 / 名稱	111年度	110年度
子公司		
優良化學製藥股份有限公司	<u>\$ -</u>	<u>\$ 15,183</u>

5. 樣品費用

關係人類別 / 名稱	111年度	110年度
子公司	<u>\$ 75</u>	<u>\$ 80</u>

6. 租金收入

關係人類別 / 名稱	111年度	110年度
子公司	<u>\$ 335</u>	<u>\$ 245</u>

租金係依一般市場行情簽訂契約，按月收取租金。

7. 利息收入

關係人類別 / 名稱	111年度	110年度
子公司		
益得生物科技股份有 限公司	<u>\$ 860</u>	<u>\$ 859</u>

8. 勞務費用

關係人類別 / 名稱	111年度	110年度
子公司	<u>\$ 3,040</u>	<u>\$ 2,689</u>

9. 權利金支出

關係人類別 / 名稱	111年度	110年度
關聯企業	<u>\$ 168</u>	<u>\$ 122</u>

10. 其他支出

關係人類別 / 名稱	111年度	110年度
子公司	<u>\$ 269</u>	<u>\$ 810</u>

(十) 主要管理階層之薪酬

	111年度	110年度
短期員工福利	\$ 34,401	\$ 23,723
退職後福利	1,151	990
股份基礎給付	<u>2,550</u>	<u>-</u>
	<u>\$ 38,102</u>	<u>\$ 24,713</u>

董事及其他主要管理階層之薪酬係由薪酬委員會依照個人績效及市場趨勢決定。

三三、質抵押之資產

本公司下列資產業經提供為向銀行借款之擔保品：

	111年12月31日	110年12月31日
土地	\$ 409,573	\$ 409,573
房屋及建築物	240,738	253,301
待出售非流動資產	<u>-</u>	<u>22,740</u>
	<u>\$ 650,311</u>	<u>\$ 685,614</u>

三四、重大或有負債及未認列之合約承諾

除其他附註所述者外，本公司於資產負債表日有下列重大承諾事項：

- (一) 截至 111 年及 110 年 12 月 31 日，本公司因委託廠商從事藥物試驗而發生之承諾負債分別為 69,840 仟元及 64,367 仟元。
- (二) 截至 111 年及 110 年 12 月 31 日，本公司因購置不動產、廠房及設備而產生之承諾負債分別為新台幣 24,703 仟元及 11,858 仟元。
- (三) 截至 111 年及 110 年 12 月 31 日，本公司因購買藥品市場資訊服務而產生之承諾負債分別為新台幣 4,966 仟元及 0 仟元。
- (四) 截至 111 年及 110 年 12 月 31 日，本公司因取得產品經銷權而產生之承諾負債分別為新台幣 80,874 仟元及 27,095 仟元。
- (五) 截至 111 年及 110 年 12 月 31 日，本公司因進貨合約而產生之承諾負債分別為新台幣 3,617 仟元及 29,998 仟元。
- (六) 本公司與新加坡 I 公司簽訂藥物授權合約，取得 Nimotuzumab（鼻咽癌藥物）於台灣地區之銷售權及商標使用權，期間自 99 年 8 月 31 日至取得台灣地區衛生署核准之許可證起 8 年。另依合約，為取得台灣地區核准所需之臨床實驗依各階段達成後 30 日內支付剩餘 400 仟美元。
- (七) 截至 111 年及 110 年 12 月 31 日，本公司因購買商品已開立未使用之信用狀分別為新台幣 19,067 仟元及 30,163 仟元。

三五、重大之期後事項

除其他附註所述者外，本公司於資產負債表日有下列重大期後事項：

- (一) 本公司之子公司盛佳國際股份有限公司於 112 年 1 月 3 日以 36,429 仟元取得菩鎡股份有限公司 100% 之股權。
- (二) 本公司於 112 年 3 月 13 日經董事會決議辦理現金增資發行新股，預計發行普通股 25,000 仟股，每股面額新台幣 10 元，每股發行價格暫定新台幣 40 元間發行，實際發行價格俟主管機關申報生效後，依相關決定規定訂定之。

三六、具重大影響之外幣資產及負債資訊

以下資訊係按本公司功能性貨幣以外之外幣彙總表達，所揭露之匯率係指該等外幣換算至功能性貨幣之匯率。具重大影響之外幣資產及負債如下：

111 年 12 月 31 日

	外	幣	匯	率	帳	面	金	額
<u>金 融 資 產</u>								
<u>貨幣性項目</u>								
美 元	\$	1,081	30.7100	(美元：新台幣)	\$	33,199		
港 幣		9,397	3.9380	(港幣：新台幣)		37,087		
人 民 幣		4,230	4.4094	(人民幣：新台幣)		18,651		
					\$	<u>88,937</u>		
<u>金 融 負 債</u>								
<u>貨幣性項目</u>								
美 元		492	30.7100	(美元：新台幣)	\$	15,120		
歐 元		464	32.7200	(歐元：新台幣)		15,185		
					\$	<u>30,305</u>		

110 年 12 月 31 日

	外	幣	匯	率	帳	面	金	額
<u>金 融 資 產</u>								
<u>貨幣性項目</u>								
美 元	\$	969	27.6800	(美元：新台幣)	\$	26,841		
港 幣		8,559	3.5490	(港幣：新台幣)		30,378		
人 民 幣		3,451	4.3415	(人民幣：新台幣)		14,983		
					\$	<u>72,202</u>		
<u>金 融 負 債</u>								
<u>貨幣性項目</u>								
美 元		69	27.6800	(美元：新台幣)	\$	1,913		
歐 元		325	31.3200	(歐元：新台幣)		10,174		
人 民 幣		8	4.3415	(人民幣：新台幣)		34		
					\$	<u>12,121</u>		

具重大影響之外幣兌換損益（已實現及未實現）如下：

外幣	111年度		110年度	
	匯率	淨兌換損益	匯率	淨兌換損益
美元	29.8050	\$ 3,190	28.0090	(\$ 572)
人民幣	4.4347	522	4.3417	87
港幣	3.8060	3,468	3.6030	(458)
歐元	31.3600	(322)	33.1600	1,098
日幣	0.2275	(713)	0.2554	499
		<u>\$ 6,145</u>		<u>\$ 654</u>

三七、附註揭露事項

(一) 重大交易事項相關資訊：

1. 資金貸與他人：附表一。
2. 為他人背書保證：無。
3. 期末持有有價證券情形（不包含投資子公司、關聯企業及合資權益部分）：附表二。
4. 累積買進或賣出同一有價證券之金額達新臺幣 3 億元或實收資本額 20% 以上：無。
5. 取得不動產之金額達新臺幣 3 億元或實收資本額 20% 以上：無。
6. 處分不動產之金額達新臺幣 3 億元或實收資本額 20% 以上：附表三。
7. 與關係人進、銷貨之金額達新臺幣 1 億元或實收資本額 20% 以上：附表四。
8. 應收關係人款項達新臺幣 1 億元或實收資本額 20% 以上：無。
9. 從事衍生工具交易：附註七及三一。

(二) 轉投資事業相關資訊：附表五。

(三) 大陸投資資訊：

1. 大陸被投資公司名稱、主要營業項目、實收資本額、投資方式、資金匯出入情形、持股比例、投資損益、期末投資帳面金額、已匯回投資損益及赴大陸地區投資限額：附表六。

2. 與大陸被投資公司直接或間接經由第三地區所發生下列之重大交易事項，及其價格、付款條件、未實現損益：無。

(1) 進貨金額及百分比與相關應付款項之期末餘額及百分比。

(2) 銷貨金額及百分比與相關應收款項之期末餘額及百分比。

(3) 財產交易金額及其所產生之損益數額。

(4) 票據背書保證或提供擔保品之期末餘額及其目的。

(5) 資金融通之最高餘額、期末餘額、利率區間及當期利息總額。

(6) 其他對當期損益或財務狀況有重大影響之交易事項，如勞務之提供或收受等。

(四) 主要股東資訊：股權比例達 5% 以上之股東名稱、持股數額及比例：
附表七。

健喬信元醫藥生技股份有限公司
資金貸與他人

民國 111 年 1 月 1 日至 12 月 31 日

單位：新台幣仟元

附表一

編號 (註1)	貸出資金之公司	貸與對象	往來項目	是否為關係人	本期最高餘額 (註4)	期末餘額 (註4)	實際動支金額	利率區間	資金貸與性質 (註2)	往來金額	有短期融通資金必要之原因	提列帳果	備抵金額	擔保名稱	品名	對個別對象資金貸與限額 (註3)	資金總額 (註3)	與備 額 (註3)	註
1	瑞安大藥廠股份有限公司	住叻投資股份有限公司	其他應收款	N	\$ 57,483	\$ 57,483	\$ 57,483	2%	2	\$ -	被貸書保證對象繳息逾期違約本公司代償借款營運週轉	\$ -	57,483	-	-	\$ 179,882	\$ 179,882	-	-
2	瑞安大藥廠股份有限公司	順備健康事業股份有限公司	其他應收款 —關係人	Y	30,000	-	-	2%	2	-	-	-	-	-	-	179,882	179,882	-	-

註 1：(1)發行人填 0。

(2)被投資公司按公司別由阿拉伯數字 1 開始依序編號。

註 2：有業務往來者填 1。

有短期融通資金之必要者填 2。

註 3：依貸出公司資金貸與他人作業程序規定：

(1) 貸出公司資金貸與之總額，不得超過貸出公司淨值百分之八十，其中因業務往來貸與之累計金額，不得超過貸出公司淨值百分之四十；因短期融通資金貸與之累計金額，不得超過貸出公司淨值百分之四十。

(2) 貸出公司資金貸與個別公司之金額，以不超過雙方最近一年業務往來金額為限，所稱業務往來金額係指雙方進貨或銷貨金額孰高者，且不得超過貸出公司淨值百分之四十；因其短期融通資金貸與之金額，不得超過貸出公司貸與企業淨值的百分之四十。

(3) 貸出公司直接及間接持有表決權股份百分之百之國外公司對從事資金貸與，其總額以不超過貸出公司淨值百分之四十為限；個別對象限額以不超過貸出公司淨值百分之四十為限。

(4) 貸出公司直接及間接持有表決權股份百分之百之國外公司對貸出公司從事資金貸與，不受短期融通資金金額不得超過貸與公司企業淨值之百分之四十之限制。但仍應由貸出公司依法令規定，訂定資金貸與總額及個別對象之限額，並應明定資金貸與期限。

(5) 所稱淨值以貸出公司最近期經會計師查核簽證或核閱之財務報表所載之資產負債表歸屬於母公司業主之權益。

註 4：本表相關最高餘額及期末餘額係以新台幣列示。

健喬信元醫藥生技股份有限公司
 期末持有有價證券情形
 民國 111 年 12 月 31 日

附表二

單位：除另予註明者外，
 為新台幣仟元

持有之公司	有價證券種類及名稱	與發行人之關係	帳列科目	期股數 / 單位數	帳面金額	持股比例 %	公允價值	備註
健喬信元醫藥生技股份有限公司	股票							
	健亞生物科技股份有限公司	—	透過損益按公允價值衡量之金融資產	200	\$ 7	-	\$ 7	—
	台寶生醫股份有限公司	—	透過其他綜合損益按公允價值衡量之金融資產	85,655	1,224	0.17%	1,224	—
	昱厚生醫股份有限公司	本公司為該公司之董事	"	2,120,141	57,583	4.30%	57,583	—
	益得私募一可轉換公司債	子公司	透過損益按公允價值衡量之金融資產	1,700 (張)	297,925	-	297,925	—
	瑞安大藥廠股份有限公司	—	透過損益按公允價值衡量之金融資產	447,000	14,818	0.27%	14,818	—
	濟生醫藥生技股份有限公司	—	"	50,000	1,355	0.09%	1,355	—
	兆豐金融控股股份有限公司	—	"	20,000	607	-	607	—
	台灣糖聯生技醫藥股份有限公司	—	"	5,000	152	-	152	—
	南亞塑膠工業股份有限公司	—	"	20,000	1,736	-	1,736	—
優良化學製藥股份有限公司	股票							
	生控基因疫苗股份有限公司	—	透過其他綜合損益按公允價值衡量之金融資產	8,397,482	1,135	8.16%	1,135	—
	瑞寶基因股份有限公司	—	"	1,067,112	3,660	2.68%	3,660	—
	敏盛資產管理股份有限公司	—	"	3,322,864	24,390	5.29%	24,390	—
	敏盛醫控股份有限公司	—	"	7,845,823	51,233	5.40%	51,233	—
	Asiacord Biotech (BVI) Company Limited	—	"	16,659,585	101	19.55%	101	—
	優良生技醫藥股份有限公司	兄弟公司	"	701,790	21,320	3.03%	21,320	—
	健喬信元醫藥生技股份有限公司	母公司	透過損益按公允價值衡量之金融資產	3,320,005	161,684	1.06%	161,684	—
	優良生技醫藥股份有限公司	兄弟公司	透過其他綜合損益按公允價值衡量之金融資產	613,207	18,629	2.64%	18,629	—
	益得私募一可轉換公司債	兄弟公司	透過損益按公允價值衡量之金融資產	530 (張)	92,883	-	92,883	—

註：投資子公司、關聯企業及合資權益相關資訊，請參閱附表五及附表六。

健喬信元醫藥生技股份有限公司

處分不動產之金額達新臺幣3億元或實收資本額20%以上

民國111年度

附表三

單位：除另予註明者外，
為新台幣仟元

處分不動產之公司	財產名稱	事實發生日	原取得日期	帳面金額	交易金額	已收全部款項	處分損益	交易對象	關係人	處分目的	價格決定之依據		其他事項
											參考	(註)	
健喬信元醫藥生技股份有限公司	土地和廠房	110年11月29日	74年12月28日	\$ 22,740	\$ 304,213	已收取全部款項	\$ 281,052	全鴻精研股份有限公司	非關係人	活化資產及充實營運資金			無

註：參考鄰近市場行情及專業估價報告，估價金額為新台幣268,804仟元。

健喬信元醫藥生技股份有限公司
與關係人進、銷貨達新台幣 1 億元或實收資本額 20% 以上者
民國 111 年 1 月 1 日至 12 月 31 日

附表四

單位：新台幣仟元

進(銷)貨之公司	交易對象名稱	關係	交易		情形		交易條件與一般交易及授價之情形	應收(付)票據、帳款	備註	
			進(銷)貨金額	佔總銷(進)貨之比率%	信託期	授信期				應收(付)票據、帳款之比率%
健喬信元醫藥生技股份有限公司	優良生技醫藥股份有限公司	子公司	銷貨 (\$ 405,149)	11.29%	月結 60 天	月結 30 天~270 天	無相同品項	\$ 74,265	7.97%	-
優良生技醫藥股份有限公司	健喬信元醫藥生技股份有限公司	子公司	進貨 410,663	70.76%	月結 60 天	月結 30 天~150 天	無相同品項	(74,265)	74.26%	-
瑞安大藥廠股份有限公司	健喬信元醫藥生技股份有限公司	子公司	銷貨 (142,754)	65.96%	月結 60 天	月結 30 天~150 天	無相同品項	37,560	71.07%	-
健喬信元醫藥生技股份有限公司	瑞安大藥廠股份有限公司	子公司	進貨 142,754	7.48%	月結 60 天	月結 30 天~150 天	無相同品項	(37,560)	8.71%	-
優良化學製藥股份有限公司	健喬信元醫藥生技股份有限公司	子公司	銷貨 (380,715)	75.90%	月結 60 天	月結 30 天~270 天	無相同品項	91,475	72.03%	-
健喬信元醫藥生技股份有限公司	優良化學製藥股份有限公司	子公司	進貨 386,257	20.23%	月結 60 天	月結 30 天~150 天	無相同品項	(90,699)	21.02%	-

健喬信元醫藥生技股份有限公司
被投資公司資訊、所在地區...等相關資訊
民國 111 年 1 月 1 日至 12 月 31 日

附表五

(除股數及外幣外，餘以新台幣千元為單位)

投資公司名稱	被投資公司名稱	編所在地區	主要營業項目	原本期	始期	投資金額	額未	期未	期未	本數	比率	%	持面	有額	被投	投資	公司	本期	認列	之	備註	
				金額	金額	金額	金額	金額	金額	金額	金額	金額	金額	金額	金額	金額	金額	金額	金額	金額	金額	金額
健喬信元醫藥生技股份有限公司	亞吉弗國際股份有限公司	薩摩亞	投資控股	\$ 338,645	\$ 338,645	\$ 338,645	\$ 338,645	\$ 338,645	\$ 338,645	11,007,677	100%	100%	\$ 103,472	\$ 103,472	\$ 3,150	\$ 3,150	\$ 3,150	\$ 3,150	\$ 3,150	\$ 3,150	徐屬子公司	
	因華生技製藥股份有限公司	台北內湖	生物技術服務	276,755	247,914	276,755	247,914	276,755	247,914	13,401,081	15.47%	15.47%	83,681	83,681	(16,558)	(16,558)	(16,558)	(16,558)	(16,558)	(16,558)	採用權益法之投資	(註 1)
	益得生物科技股份有限公司	台北	生物技術服務	791,910	791,910	791,910	791,910	791,910	791,910	47,284,248	40.53%	40.53%	285,196	285,196	(327,877)	(327,877)	(327,877)	(327,877)	(327,877)	(327,877)	徐屬子公司	(註 2)
	優良化學製藥股份有限公司	台北	藥品製造買賣	783,950	783,950	783,950	783,950	783,950	783,950	31,434,789	77.54%	77.54%	951,429	951,429	26,733	26,733	26,733	26,733	26,733	26,733	徐屬子公司	(註 3)
	健康化學製藥股份有限公司	台中	藥品製造買賣	225,550	225,550	225,550	225,550	225,550	225,550	6,378,479	100%	100%	151,275	151,275	8,862	8,862	8,862	8,862	8,862	8,862	徐屬子公司	(註 4)
	七星化學製藥股份有限公司	台北	藥品製造買賣	858,623	858,623	858,623	858,623	858,623	858,623	424,155	77.83%	77.83%	893,648	893,648	(26,143)	(26,143)	(26,143)	(26,143)	(26,143)	(26,143)	徐屬子公司	(註 5)
	盛佳國際股份有限公司	台北	藥品買賣	50,000	100,000	50,000	100,000	50,000	100,000	10,000,000	100%	100%	112,761	112,761	4,741	4,741	4,741	4,741	4,741	4,741	徐屬子公司	(註 6)
	健結貿易一人有限公司	澳門	藥品買賣	10,658	10,658	10,658	10,658	10,658	10,658	-	100%	100%	9,129	9,129	4,828	4,828	4,828	4,828	4,828	4,828	徐屬子公司	(註 6)
	瑞安大藥廠股份有限公司	台北	藥品買賣	514,268	521,521	514,268	521,521	514,268	521,521	51,812,487	92.60%	92.60%	518,579	518,579	62,513	62,513	62,513	62,513	62,513	62,513	徐屬子公司	(註 6)
	優良生技醫藥股份有限公司	台北	藥品買賣	97,551	286,126	97,551	286,126	97,551	286,126	16,040,970	69.17%	69.17%	317,875	317,875	36,431	36,431	36,431	36,431	36,431	36,431	徐屬子公司	(註 5)
	SYNMOSA BIOPHARMA PTE. LTD	新加坡	藥品買賣	15,502	15,502	15,502	15,502	15,502	15,502	750,000	100%	100%	8,337	8,337	(5,771)	(5,771)	(5,771)	(5,771)	(5,771)	(5,771)	徐屬子公司	(註 6)
	優良生技醫藥股份有限公司	台北	藥品買賣	6,132	6,132	6,132	6,132	6,132	6,132	613,207	2.64%	2.64%	12,449	12,449	36,431	36,431	36,431	36,431	36,431	36,431	徐屬子公司	(註 6)
	優良生技醫藥股份有限公司	台北	藥品買賣	-	21,054	-	21,054	-	21,054	701,790	3.03%	3.03%	14,249	14,249	3,303	3,303	3,303	3,303	3,303	3,303	徐屬子公司	(註 6)
	順麗健康事業股份有限公司	新加坡	藥品買賣	-	144,484	-	144,484	-	144,484	1,580,000	67.67%	67.67%	149,056	149,056	3,224	3,224	3,224	3,224	3,224	3,224	徐屬子公司	(註 6)
	健喬信元醫藥(香港)有限公司	香港	藥品買賣	2,576,552	2,576,552	2,576,552	2,576,552	2,576,552	2,576,552	79,056	100%	100%	2,287,434	2,287,434	USD 108,154	USD 108,154	USD 108,154	USD 108,154	USD 108,154	USD 108,154	徐屬子公司	(註 6)
	協康藥業有限公司	香港	藥品買賣	32,885	32,885	32,885	32,885	32,885	32,885	-	100%	100%	33,057	33,057	(331)	(331)	(331)	(331)	(331)	(331)	徐屬子公司	(註 6)
				1,089,977	1,089,977	1,089,977	1,089,977	1,089,977	1,089,977	-	100%	100%	1,076,417	1,076,417	(USD 11,101)	(USD 11,101)	(USD 11,101)	(USD 11,101)	(USD 11,101)	(USD 11,101)	徐屬子公司	(註 6)

註 1：本期認列之投資損益係加回前期逆流交易之未實現銷貨毛利 432 仟元及減除本期逆流交易之未實現銷貨毛利 397 仟元後之淨額。

註 2：本期認列之投資損益係加回前期逆流交易之未實現銷貨毛利 122 仟元及依證券發行人財務報告編製準則第 21 條第 1 項 IFRS 16 調整數 92 仟元及減除本期逆流交易之未實現銷貨毛利 97 仟元及已認列可轉換公司債評價損益之投資損失 86,654 仟元後之淨額。

註 3：本期認列之投資損益係加回前期逆流交易之未實現銷貨毛利 4,910 仟元及減除本期逆流交易之未實現銷貨毛利 8,174 仟元後之淨額。

註 4：本期認列之投資損益係加回前期逆流交易之未實現銷貨毛利 3,477 仟元及側流交易之未實現銷貨毛利 1,580 仟元及減除本期逆流交易之未實現銷貨毛利 2,374 仟元及側流交易之未實現銷貨毛利 623 仟元後之淨額。

註 5：本期認列之投資損益係加回前期逆流交易之未實現銷貨毛利 9,587 仟元、側流交易之未實現銷貨毛利 3,035 仟元、逆流交易之已實現處分資產損益 2,627 仟元及側流交易之已實現處分資產損益(2)仟元及減除本期逆流交易之未實現銷貨毛利 9,869 仟元及側流交易之未實現銷貨毛利 960 仟元後之淨額。

註 6：為有限公司，故無股數。

註 7：大陸被投資公司資訊請詳附表六。

健喬信元醫藥生技股份有限公司
大陸投資資訊

民國 111 年 1 月 1 日至 12 月 31 日

附表六

1. 大陸被投資公司名稱、主要營業項目、實收資本額、投資方式、資金匯出入情形、持股比例、投資損益、投資帳面金額及已匯回投資損益情形：

單位：新台幣仟元；外幣單位元

大陸被投資公司名稱	主要營業項目	實收資本額	投資方式	本期末自本 期初起自 本期末起 累積匯出 投資金額	本期末自本 期初起自 本期末起 累積匯入 投資金額	本期末匯出或收回投資金額		本 期 自 本 期 初 起 自 本 期 末 起 累 積 匯 出 投 資 金 額	本 期 自 本 期 初 起 自 本 期 末 起 累 積 匯 入 投 資 金 額	本 期 自 本 期 初 起 自 本 期 末 起 累 積 匯 出 投 資 金 額	本 期 自 本 期 初 起 自 本 期 末 起 累 積 匯 入 投 資 金 額	本公司直接或 間接投資之持 股比例 %	本 期 認 損 益	列 報 帳 面 金 額	末 次 已 匯 回 投 資 收 益	本 期 止 備 註	
						匯出	收回										
瞻宇(廣州)諮詢有限公司	商品信息諮詢、策劃及相關市場調查研究	NT\$ -	-	NT\$ 2,041 (USD 60,550)	\$ -	NT\$ - (USD -)	NT\$ 2,041 (USD 60,550)	NT\$ - (USD -)	NT\$ - (USD -)	NT\$ - (USD -)	-	-	NT\$ -	-	-	-	
寧波友和醫藥有限公司	藥品買賣	-	-	NT\$ 3,374 (USD 123,728)	-	NT\$ - (USD -)	NT\$ 3,374 (USD 123,728)	NT\$ - (USD -)	NT\$ - (USD -)	NT\$ - (USD -)	-	-	-	-	-	-	
昆山健茂貿易有限公司	藥品買賣	2,434	由盛佳國際股份有限公司(註1(1))	NT\$ 2,434 (USD 80,000)	NT\$ - (USD -)	NT\$ - (USD -)	NT\$ 2,434 (USD 80,000)	NT\$ - (USD -)	NT\$ - (USD -)	NT\$ - (USD -)	100%	182	NT\$ 1,481	-	-	-	

註 1：投資方式區分下列三種，標示種類別即可

- (1) 直接赴大陸地區從事投資。
- (2) 透過第三地區公司再投資大陸。
- (3) 其他方式(中國大陸投資中國大陸)

2. 赴大陸地區投資限額：

單位：新台幣仟元；外幣單位元

本期末累計自台灣匯出赴大陸地區投資金額	本期末累計自台灣匯出赴大陸地區投資金額
NT\$ 7,849 (USD 264,278)	NT\$ 49,527 (USD 1,617,760)
	\$ 3,989,292

註：依經審字第 09704604680 號令，依合併股權淨值百分之六十計算。

3. 與大陸被投資公司間直接或間接經由第三地區事業所發生之重大交易事項：

- (1) 進貨金額及百分比與相關應付款項之期末餘額及百分比：無。
- (2) 銷貨金額及百分比與相關應收款項之期末餘額及百分比：無。
- (3) 財產交易金額及其所產生之損益數額：無。
- (4) 票據背書保證或提供擔保品之期末餘額及其目的：無。
- (5) 資金融通之最高餘額、期末餘額、利率區間及當期利息總額：無。
- (6) 其他對當期損益或財務狀況有重大影響之交易事項，如勞務之提供或收受等：無。

健喬信元醫藥生技股份有限公司

主要股東資訊

民國 111 年 12 月 31 日

附表七

主 要 股 東 名 稱	股 份	
	持 有 股 數	持 股 比 例
祐僑股份有限公司	23,619,194	6.87%

註：本表主要股東資訊係由集保公司以當季季底最後一個營業日，計算股東持有公司已完成無實體登錄交付（含庫藏股）之普通股及特別股合計達5%以上資料。本公司個體財務報告所記載股本與實際已完成無實體登錄交付股數，可能因編製計算基礎不同或有差異。

柒、財務狀況及財務績效之檢討分析與風險事項

一、財務狀況

(一) 財務狀況比較分析表：

單位:新台幣仟元

項 目 \ 年 度	111 年度	110 年度	差異	
			金額	比例(%)
流動資產	4,008,370	3,098,879	909,491	29.35
長期投資	223,007	303,483	(80,476)	(26.52)
不動產、廠房及設備	5,573,474	5,648,865	(75,391)	(1.33)
無形資產	567,879	501,306	66,573	13.28
其他資產	829,786	764,250	65,536	8.58
資產總額	11,202,516	10,316,783	885,733	8.59
流動負債	2,322,715	1,888,877	433,838	22.97
長期負債	2,121,528	2,271,511	(149,983)	(6.60)
其他負債	109,452	61,033	48,419	79.33
負債總額	4,553,695	4,221,421	332,274	7.87
股本	3,437,007	3,131,642	305,365	9.75
資本公積	1,425,348	1,426,396	(1,048)	(0.07)
保留盈餘(含股東權益 其他項目)	449,460	147,481	301,979	204.76
非控制權益	1,337,006	1,389,843	(52,837)	(3.80)
股東權益總額	6,648,821	6,095,362	553,459	9.08

重大變動項目主要原因說明:(金額變動達 20%以上,且變動金額達一仟萬元以上)

1. 流動資產增加：主要係 111 年度現金及約當現金、按攤銷後成本衡量之金融資產一 流動、應收帳款及存貨增加所致。
2. 長期投資減少：主係 111 年度本公司基於風險考量而降低股票投資部位，以及 111 年度出售部分因華生技製藥股份有限公司之持股所致。
3. 流動負債增加：主係 111 年度應付帳款、其他應付款、一年內到期之長期借款及應付公司債增加所致。
4. 其他負債增加：主要因順儷健康事業股份有限公司於 111 年 7 月納入本公司合併主體，租賃負債因而增加所致。
5. 保留盈餘增加：主係 111 年度未分配盈餘大幅增加所致。

(二) 未來因應計劃：本公司仍會持續專注於經營績效之改善，力求增加獲利，並健全公司財務結構，降低財務負擔。

二、財務績效

(一) 財務績效比較分析表表：

單位：新台幣仟元

項 目 \ 年 度	111 年度	110 年度	增(減)金額	變動比例(%)
營業收入淨額	4,386,364	3,234,960	1,151,404	35.59
營業成本	2,559,720	1,949,592	610,128	31.30
營業毛利	1,826,644	1,285,368	541,276	42.11
營業費用	1,365,938	1,098,629	267,309	24.33
營業淨利(損)	452,761	184,530	268,231	145.36
營業外收入及支出	272,250	(30,644)	302,894	(988.43)
繼續營業部門稅前淨(損)利	725,011	153,886	571,125	371.14
所得稅利益(費用)	(106,126)	(37,811)	(68,315)	180.67
繼續營業部門稅後淨(損)利	618,885	116,075	502,810	433.18
重大變動項目主要原因說明：(金額變動達 20%以上，且變動金額達一仟萬元以上)				
1.營業收入增加：主係受惠 111 年度呼吸道用藥及泌尿道用藥等訂單需求成長，再加上本公司藥品代理經銷業務拓展有成所致。				
2.營業成本、營業毛利及營業淨利增加：主要因 111 年度營收大幅成長所致。				
3.營業費用增加：主係因本公司營業規模擴展下，致推銷費用及管理費用相對增加所致。				
4.營業外收入及支出增加：主係本公司於 111 年 6 月出售信元廠產生處分利益 281,052 仟元所致。				
5.稅前淨利、所得稅費用及稅後淨利增加：主係因 111 年度本公司業績大幅成長，加上出售信元廠產生處分利益 281,052 仟元，獲利大幅挹注，所得稅費用相對提升。				

(二) 預期銷售數量與其依據，對公司未來財務業務之可能影響及因應計畫：

本公司未公開未來財務預測，故不擬揭露預期銷售數量。

三、現金流量

(一) 最近二年度現金流量變動之分析說明(合併)

單位：新台幣仟元

項 目	年 度	111 年度	110 年度	增(減)	
				金額	比例(%)
營業活動現金流入(出)		630,247	454,864	175,383	38.56
投資活動現金流入(出)		(69,334)	73,332	(142,666)	-194.55
籌資活動現金流入(出)		(347,945)	(297,567)	(50,378)	16.93

- (1) 營業活動：主要係 111 年因銷售額及淨利增加，故產生營業活動淨現金流入。
- (2) 投資活動：主要係 111 年係因併購公司，故產生投資活動淨現金流出。
- (3) 籌資活動：主要係 111 年發放現金股利、償還長期借款及庫藏股買回，故產生籌資活動之現金流出。

(二) 預計現金不足額之補救措施及流動性分析：不適用。

(三) 未來一年現金流動性分析(個體)

單位：新台幣仟元

期初現金餘額(A)	全年來自營業活動淨現金流量(B)	全年其他活動現金流量(C)	現金剩餘(不足)數額(A)+(B)+(C)	預計現金不足額之補救措施	
				投資計畫	理財計畫
196,608	727,615	(1,587,900)	(663,677)	無	詳 2.說明
1.本年度現金流量變動情形分析： <p>(1)營業活動：主要是銷售額持續成長及應收帳款回收情形良好，故為淨流入。</p> <p>(2)投資活動：主要是設備汰舊換新、支付權利金、購買藥證及增加長期投資，故為淨流出。</p> <p>(3)籌資活動：主要是辦理支付股利及償還銀行借款，故為淨流出。</p> 2.預計現金不足額之補救措施及流動性分析：本次辦理現金增資發行新股。					

四、最近年度重大資本支出對財務業務之影響：無。

五、最近年度轉投資政策、其獲利或虧損之主要原因、改善計劃及未來一年投資計畫

(一) 最近年度轉投資政策、其獲利或虧損之主要原因、改善計畫

投資公司名稱	被投資公司名稱	轉投資政策	被投資公司本期損益	獲利或虧損之主要原因	改善計畫
健喬信元醫藥生技(股)公司	亞吉弗國際(股)公司	建立行銷據點增加投資收益	3,150	營收增加	—
健喬信元醫藥生技(股)公司	因華生技製藥(股)公司	多角化經營	(103,181)	研發費用高	新增投資，持續追蹤專利產品進度並加強費用管控
健喬信元醫藥生技(股)公司	益得生物科技(股)公司	多角化經營	(327,877)	研發費用高	新增投資，持續追蹤專利產品進度並加強費用管控
健喬信元醫藥生技(股)公司	優良化學製藥(股)公司	多角化經營	26,733	營收增加	—
健喬信元醫藥生技(股)公司	健康化學製藥(股)公司	多角化經營	8,862	營收增加	—
健喬信元醫藥生技(股)公司	七星化學製藥(股)公司	多角化經營	(26,143)	營業費用較高	擴展業務並加強營業費用控制

投資公司名稱	被投資公司名稱	轉投資政策	被投資公司 本期損益	獲利或虧損 之主要原因	改善計畫
健喬信元醫藥生技(股)公司	盛佳國際(股)公司	多角化經營	4,741	營收增加	—
健喬信元醫藥生技(股)公司	健祐貿易一人有限公司	多角化經營	4,828	營收增加	—
健喬信元醫藥生技(股)公司	瑞安大藥廠(股)公司	多角化經營	62,513	營業費用減少	—
健喬信元醫藥生技(股)公司	優良生技醫藥(股)公司	多角化經營	36,431	設立初期尚無 營收壓力	—
健喬信元醫藥生技(股)公司	SYNMOSA BIOPHARMA PTE.LTD	多角化經營	(5,771)	設立初期尚無 營收壓力	強化產品銷售通路
優良生技醫藥(股)公司	順儷健康事業(股)公司	多角化經營	3,303	營收增加	—
亞吉弗國際(股)公司	健喬信元醫藥(香港)有限公司	建立行銷據點增加投資收益	3,224	營收增加	—
亞吉弗國際(股)公司	協康藥業有限公司	建立行銷據點增加投資收益	(331)	營業費用較高	擴展業務並加強營業費用控制
盛佳國際(股)公司	昆山健茂貿易有限公司	建立行銷據點增加投資收益	(182)	營收來源不穩定	持續加強通路並加強營業費用管控

(二) 未來一年投資計畫：

本公司未來可能於東南亞設立子公司，另因本公司未公開未來財務預測，故不擬揭露未來一年投資計畫。

六、最近年度及截至年報刊印日止風險事項分析評估

(一) 利率、匯率變動、通貨膨脹情形對公司損益之影響及未來因應措施：

- 1.利率方面，本公司 110 年度及 111 年度利息費用分別為 51,972 仟元及 59,580 仟元，占營收的比重分別為 1.61%及 1.36%，尚無重大影響。本公司及子公司因應利率變動方式除積極向銀行爭取較優惠之利率並隨時注意未來利率走勢，適時利用資本市場各項融資工具，以降低取得資金成本，並與銀行保持良好之互動關係，俾能得到更廣泛的利率訊息，故利率變動對公司之營運尚不致產生重大影響。
- 2.本公司及子公司之功能性貨幣以為新台幣，除少部分外銷及外購商品之原物料為非新台幣計價之商品外，其餘皆以新台幣作為交易幣別，故匯率對本公司之風險尚不顯著。
- 3.通貨膨脹方面，本公司及子公司隨時注意總體經濟之發展及景氣之變化，通貨膨脹對本公司之未來獲利情形衝擊應不重大。

(二) 從事高風險、高槓桿投資、資金貸與他人、背書保證及衍生性商品交易之政策、獲利或虧損之主要原因及未來因應措施：

- 1.從事高風險、高槓桿投資、衍生性商品交易之政策，獲利或虧損之主要原因及未來因應措施

本公司及子公司最近年度及截至公開說明書刊印日止，均專注本業經營，並無從事高風險、高槓桿之投資，亦未從事衍生性金融商品交易。

2. 資金貸與他人及背書保證

(1) 資金貸與他人

本公司之子公司瑞安大藥廠 111 年及截至公開說明書刊印日止有資金貸與佳暉投資之情事，主係因本公司收購瑞安大藥廠股份之前，瑞安大藥廠已存在對佳暉投資之背書保證，本公司於 108 年 3 月 25 日取得佳暉投資及其董監持有之瑞安大藥廠股權 54.23%，並由瑞安大藥廠履行連帶保證義務代佳暉清償債務，並承受借款債權，扣除移轉完畢之擔保品後，尚餘債權 57,483 仟元轉列資金貸與，於 110 年 4 月已取得對債務人之債權憑證；另本公司之子公司瑞安大藥廠於 111 年度資金貸與順儷健康事業股份有限公司主要係因其營運週轉所需，112 年截至公開說明書刊印日止並無資金貸與情事。除上述事件外，本公司及子公司資金貸與依照「資金貸與他人作業程序」等相關規定辦理，且均依規定辦理公告申報作業。

(2) 背書保證

本公司及子公司之背書保證業務均依照「背書保證作業程序」等相關規定辦理，且均依規定辦理公告申報作業。

(三) 未來研發計畫及預計投入之研發費用：

本公司是國內少數朝向「自動化、大量化及專一化」發展的製藥集團，擁有國際競爭力的特殊技術平台，長期鎖定利基市場產品領域，以品牌藥及新藥併進，專注發展高門檻特殊技術及特色製藥廠，不論在市場或產業技術上，皆持續戰有領導地位。本公司為求新產品能有持續穩定之問市及發展，亦持續投入研發費用。

序號	研發計畫名稱	適應症	預計投入費用
1	YAZ	口服避孕藥	8,000,000
2	Dienogest Tab. 2 mg	治療子宮內膜異位症伴隨之骨盆腔疼痛	4,500,000
3	A+O 5/20 Tab.	Dienogest 的適應症、成分、用量、副作用-KingNet 國家網路醫藥	8,000,000
4	Metformin + Glimepiride Tab. 500 mg / 2 mg	糖尿病	5,800,000
5	Rivaroxaban F.C.T 20 mg (委託藥技中心開發)	1. 用於非瓣膜性心房顫動。 2. 用於靜脈血栓高危險群(曾發生有症狀之靜脈血栓症)病患，以預防其於接受下肢重大骨科手術後之靜脈血栓栓塞症(VTE)。	5,000,000
6	Mirabegron Prolonged-release Tablets 25 mg & 50mg (委託藥技中心開發)	治療伴有急尿、頻尿和/或急迫性尿失禁症狀的膀胱過動症	16,600,000
7	Panacon Acefen Effervescent Granules 普樂康止痛發泡顆粒劑	止痛	5,000,000
8	Brotizolam OD Tab. 0.25mg	失眠症的治療	5,000,000
9	Acetylcysteine 600 mg granules	減少呼吸道黏膜分泌的粘稠性	5,000,000
10	Bowklean Powder MAGNESIUM OXIDE 3.5g/包 PICOSULFATE SODIUM 10mg/包 CITRIC ACID ANHYDROUS 12g/包	清腸劑	5,000,000

序號	研發計畫名稱	適應症	預計投入費用
11	Ulipristal Tab. (Ella one)30 mg	無防護性交或避孕失效後 120 小時 (5 日)內的緊急避孕	8,300,000
12	健喬_Linagliptin F.C.T 5 mg	第二型糖尿病	6,800,000
13	Linagliptin+Metformin 2.5mg+850mg	第二型糖尿病	8,300,000
14	Telmisartan + AmlodipineTab. 80 / 5 mg _優良	治療高血壓	12,000,000
15	Sitagliptin+Metformin 50mg+850mg	第二型糖尿病	8,000,000
16	Sitagliptin+Metformin 50mg+500mg	第二型糖尿病	8,000,000
17	Apixaban 5mg	於成人非瓣膜性心房纖維顫動病患且有以下至少一項危險因子者預防發生中風與全身性栓塞。危險因子包括：(1)曾發生腦中風或短暫性腦缺血發作，(2)年齡大於或等於 75 歲，(3)高血壓，(4)糖尿病，及(5)有症狀之心衰竭	5,000,000
18	Yunker EC granule (Riboflavin Tetrabutryrate 4mg+Ascorbic acid 500 mg + Tocopherol Acetate Alpha D 100 mg)	維他命 E、C 及 B ₂ 缺乏症	5,000,000
19	健喬_Ankomin Tablets 500 mg 處方優化 化成 BE 產品 Metformin HCl 500 mg(RLD): Glucophage Tab.500 mg)	第二型糖尿病患者的治療	5,000,000

(四) 國內外重要政策及法律變動對公司財務業務之影響及因應措施：

就目前政府公佈之重要政策及法律變動，本公司已進行妥適的調整安排，對本公司財務業務尚無顯著之影響。且本公司之經營向來係遵行國內外相關法令規範，本公司亦隨時收集相關政策及法律之變動資訊，並諮詢相關專業人士，提供管理階層參考。最近年度及截至公開說明書刊印日止，本公司並未因受國內外重要政策及法律變動而有影響財務業務之情事。

(五) 科技改變（包括資通安全風險）及產業變化對公司財務業務之影響及因應措施：

本公司為掌握及因應所處產業的變化，持續不斷的投入相關資源。在資通安全上亦逐步優化相關軟、硬體及規範。也因此科技改變（包括資通安全風險）及產業變化對公司財務業務未有重大影響。

(六) 企業形象改變對企業危機管理之影響及因應措施：

本公司於 94 年購買臺灣百靈佳殷格翰(股)公司新竹廠及與日本大塚簽訂授權銷售合約並陸續代理賽諾菲安萬特、日本大塚及臺灣武田之原廠藥品等等代理代工合作關係之建立，對企業形象已有正面影響，逐步往國際化市場邁進。

(七) 進行併購之預期效益、可能風險及因應措施：

瑞安大藥廠股份有限公司為國內符合 PIC/S GMP 認證之知名學名藥廠，旗下擁有國內藥證約 150 張，國外許可證近 30 張，含括日本與中國大陸市場，旗下產品線包括皮膚科用藥、腸胃道系統用藥、中樞神經系統藥物、抗生素製劑、自費市場產品，以及擁有多國專利的自製骨科醫療器材等。本公司為集團整體產品佈局，於 108 年 3 月至 110 年 12 月間陸續取得瑞安大藥廠股份有限公司股權共計 92.60%，未來將可大幅提升健喬集團相關領域的藥品市占率，發揮雙邊合作綜效，可加成彼此在產品組合與產能互補的綜效。

(八) 擴充廠房之預期效益、可能風險及因應措施：

本公司之子公司益得生物科技股份有限公司之新竹廠房已於 108 年 2 月取得衛生福利部先導工廠 PIC/S GMP。擴充廠房雖有資金籌募、技術取得、人才培育及市場變化等風險，但也是生技廠取得未來產品競爭力之要素。該廠房之擴充皆經過完整、審慎與專責單位之評估過程，已考量投入之資本支出之回收收益與可能風險。

(九) 進貨或銷貨集中所面臨之風險及因應措施：

進貨方面：以本行業特性而言，替代之供應商甚多，故進貨之對象甚為分散。本公司係以供應商之交易條件、原料品質來決定進貨對象，尚無進貨集中之情況。

銷貨方面：本公司銷貨以各中大型醫院、診所、藥局及經銷商等，客戶數多達數千家，並無銷貨集中之情況。

(十) 董事、監察人或持股超過百分之十之大股東，股權之大量移轉或更換對公司之影響、風險及因應措施：

本公司並無持股超過百分之十之大股東，且無股權大量移轉之情事，故對本公司之經營權無重大影響。

(十一) 經營權之改變對公司之影響、風險及因應措施：不適用。

(十二) 訴訟或非訟事件，應列明公司及公司董事、監察人、總經理、實質負責人、持股比例超過百分之十之大股東及從屬公司已判決確定或尚在繫屬中之重大訴訟、非訟或行政爭訟事件，其結果可能對股東權益或證券價格有重大影響者，應揭露其系爭事實、標的金額、訴訟開始日期、主要涉訟當事人及截至年報刊印日止之處理情形：無。

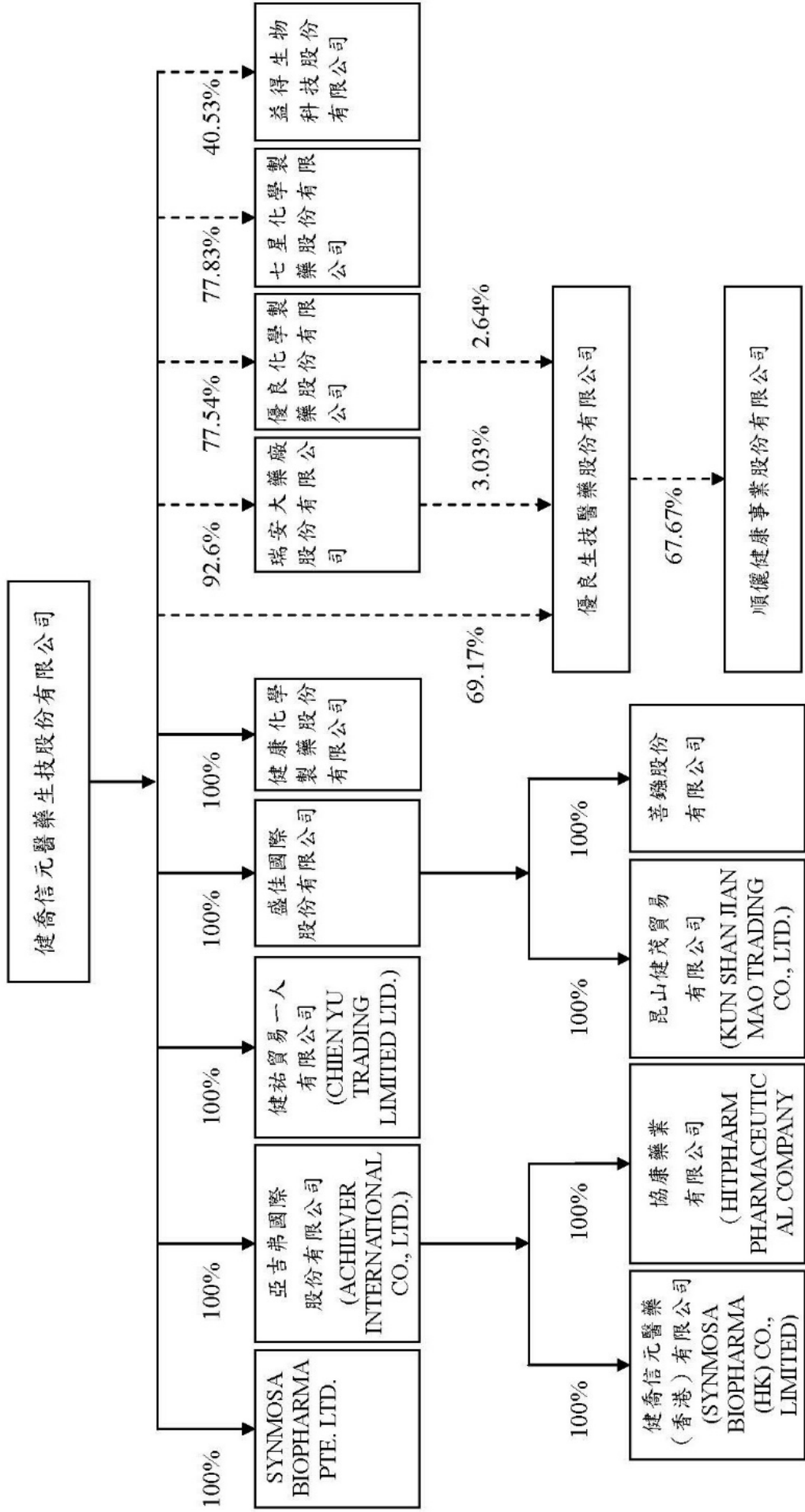
(十三) 其他重要風險及因應措施：

為落實資訊安全管理，公司制定「資訊管理辦法」與相關作業細則，並據以執行資訊工作計畫，同時嚴格管理資料之利用與安全維護，建置防火牆、電子檔案加密系統、檔案伺服器電子檔文件分割管制及電子個資存放平台，以管制及稽核人員使用權限及記錄，以減少公司資訊安全風險。

七、其他重要事項：無。

捌、特別應記載事項

一、關係企業相關資料 (一)關係企業組織圖



(二)各關係企業基本資料

111年12月31日

單位：新台幣仟元；美金元；港幣元；澳門幣元；人民幣元；新加坡幣元

企 業 名 稱	設 立 日 期	地 址	實 收 資 本	主 要 營 業 或 生 產 項 目
健喬信元醫藥生技股份有限公司	59.08.25	新竹縣湖口鄉工業一路6號	3,437,007	各種藥品醫療器材、化妝品、動物藥品、化學食品添加物、飲料製造販賣業務、環境用藥批發(零售)及有關業務之進出口貿易。
益得生物科技股份有限公司	99.10.28	台北市內湖區瑞光路358巷36號3樓	1,162,570	生物技術服務業務。
健康化學製藥股份有限公司	59.03.27	臺中市大甲區日南里幼四路12號	63,785	各種藥品、西藥製造及買賣。
盛佳國際股份有限公司	104.01.28	台北市南港區忠孝東路6段21號8樓之1	100,000	從事藥品買賣。
七星化學製藥股份有限公司	51.10.26	新北市土城區福安街75號	5,450	從事藥品製造買賣。
瑞安大藥廠股份有限公司	77.09.07	臺北市內湖區內湖路1段392號11樓之1	559,554	從事藥品及醫療器材買賣。
優良化學製藥股份有限公司	67.06.14	新竹縣湖口鄉中興村光復路10號	425,187	從事藥品製造買賣。
優良生技醫藥股份有限公司	110.07.02	臺北市內湖區內湖路1段396號11樓之1	231,913	從事藥品買賣。
順麗健康事業股份有限公司	111.03.24	新北市板橋區民權路234號(2樓)	23,350	從事藥品買賣。
SYNMOSA BIOPHARMA PTE. LTD	110.07.15	138 Cecil Street #13-02	750,000	從事藥品買賣。
亞吉弗國際股份有限公司 (ACHIEVER INTERNATIONAL CO., LTD.)	90.09.17	Cecil Court, Singapore(069538) Offshore Chambers, PO Box 217, Apia, Samoa	US\$ 11,007,677	從事投資事業。
健喬信元醫藥(香港)有限公司 (SYNMOSA BIOPHARMA (HK) CO., LIMITED)	97.06.30	Hop Hing Industrial Building, Flat F,9 th Floor, 702-704 Castle Peak Road, Lai Chi Kok, Kowloon Hong Kong	HK 40,022,283	從事藥品買賣。
協康藥業有限公司 (HITPHARM PHARMACEUTICAL COMPANY LIMITED)	90.05.09	Hop Hing Industrial Building, Flat F,9 th Floor, 702-704 Castle Peak Road, Lai Chi Kok, Kowloon Hong Kong	HK 30,000	從事藥品買賣。
健祐貿易一人有限公司 (CHIEN YU TRADING LIMITED)	107.11.06	澳門蓮峰街154號歧關新部第一座至第六座 地下AU座	MOP 2,800,000	從事藥品買賣。
昆山健茂貿易有限公司	108.1.14	江蘇省昆山開發區碧景苑78號樓6號房	RMB 567,520	從事藥品買賣。

註：外幣兌換匯率如下：

資產負債表日匯率新台幣／美元=1／30.7100；平均匯率新台幣／美元=1／29.8050
 資產負債表日匯率新台幣／港幣=1／3.9380；平均匯率新台幣／港幣=1／3.8060
 資產負債表日匯率新台幣／澳門幣=1／3.7655；平均匯率新台幣／澳門幣=1／3.6437
 資產負債表日匯率美元／港幣=1／7.7984；平均匯率美元／港幣=1／7.8311
 資產負債表日匯率新台幣／人民幣=1／4.4094；平均匯率新台幣／人民幣=1／4.4347
 資產負債表日匯率新台幣／新加坡幣=1／22.8800；平均匯率新台幣／新加坡幣=1／21.6200

- (三) 推定為有控制與從屬關係者：無。
- (四) 整體關係企業經營業務所涵蓋之行業：

(1) 本業：藥品製造業。

(2) 一般進出口貿易業：

前項業務之一般進出口貿易及銷售業務。健喬信元醫藥生技股份有限公司、益得生物科技股份有限公司、健康化學製藥股份有限公司、盛佳國際股份有限公司、七星化學製藥股份有限公司、瑞安大藥廠股份有限公司、優良化學製藥股份有限公司、優良生技醫藥股份有限公司及順儷健康事業股份有限公司主要負責台灣地區之銷售業務。健喬信元醫藥（香港）有限公司、協康藥業有限公司、健祐貿易一人有限公司、昆山健茂貿易有限公司及 SYNMOsa BIOPHARMA PTE. LTD 主要負責台灣地區以外之銷售業務。

(3) 投資業。

(4) 生物技術服務業務。

各關係企業主要營業項目，其明細請詳如前揭二、各關係企業基本資料一覽表所示。

(五)各關係企業董事、監察人及總經理資料

111 年 12 月 31 日
單位：股；美元；人民幣元

企業名稱	職稱	姓名或代表人(註)	持有		股份比例%
			股數	有出資額	
健喬信元醫藥生技股份有限公司	董事長(兼總經理)	林智暉	12,884,353		3.75
	董事	邱慧欄	78,728		0.02
益得生物科技股份有限公司	董事	祐僑股份有限公司 (法人代表人：黃麗文)	23,619,194		6.87
	董事	祐僑股份有限公司 (法人代表人：張有朋)	3,270,840		0.95
	董事	王建仁	23,619,194		6.87
	獨立董事	劉享美	1,446,507		0.42
	獨立董事	林秀美	1,329,208		0.39
	董事長	健喬信元醫藥生技股份有限公司 (法人代表人：林智暉)	-	3,539	-
	董事	中加投資發展股份有限公司 (法人代表人：李啟睿)	47,284,248		0.00
	董事	健喬信元醫藥生技股份有限公司 (法人代表人：邱慧欄)	1,195,636		40.43
	董事	行政院國家發展基金管理會 (法人代表人：劉得任)	160,000		1.02
	董事	聯捷投資股份有限公司 (法人代表人：周德虔)	47,284,248		0.14
益得生物科技股份有限公司	董事	薛玉梅	-	17,399	-
	董事	范德全	425,000		40.43
	董事	林秀芳	6,491,257		0.01
	董事	陳美萍	-	425,000	5.55
	獨立董事	薛玉梅	-	20,000	-
	獨立董事	范德全	-	20,000	0.36
	獨立董事	林秀芳	-	20,000	-
	獨立董事	陳美萍	110,000		0.02
	獨立董事	薛玉梅	-	-	-
	獨立董事	范德全	-	-	-

企 業 名 稱	職 稱	稱 職	姓 名 或 代 表 人 (註)	持 有 股 份	
				股 數 或 出 資 額	持 股 比 例 %
健康化學製藥股份有限公司	董 事 長	董 事	健喬信元醫藥生技股份有限公司 (法人代表人：白宏欽)	6,378,479	100.00
盛佳國際股份有限公司	董 事 長	董 事	健喬信元醫藥生技股份有限公司 (法人代表人：白宏欽)	10,000,000	100.00
七星化學製藥股份有限公司	董 事 長	董 事	健喬信元醫藥生技股份有限公司 (法人代表人：林智暉)	424,155	77.83
	董 事	董 事	健喬信元醫藥生技股份有限公司 (法人代表人：邱慧欄)	424,155	77.83
	董 事	董 事	健喬信元醫藥生技股份有限公司 (法人代表人：吳炎助)	-	-
	董 事	董 事	健喬信元醫藥生技股份有限公司 (法人代表人：林祐瑜)	424,155	77.83
	董 事	董 事	因華生技製藥股份有限公司 (法人代表人：郝為華)	120,845	22.17
瑞安大藥廠股份有限公司	監 察 人	監 察 人	楊 千 瑤	-	-
	董 事 長	董 事	健喬信元醫藥生技股份有限公司 (法人代表人：林智暉)	51,812,487	92.60
	監 察 人	監 察 人	楊 千 瑤	-	-
亞吉弗國際股份有限公司 (ACHEVER INTERNATIONAL CO., LTD.)	董 事	董 事	健喬信元醫藥生技股份有限公司 (法人代表人：林智暉)	USD 11,007,677	100.00
協康藥業有限公司 (HITPHARM PHARMACEUTICAL COMPANY LIMITED)	董 事	董 事	亞吉弗國際股份有限公司 (法人代表人：劉清雄)	HK 30,000	100.00

企 業 名 稱	職 稱	姓 名 或 代 表 人 (註)	持 有 股 份	
			股 數 或 出 資 額	持 股 比 例 %
健喬信元醫藥(香港)有限公司 (SYNMOSA BIOPHARMA (HK) CO., LIMITED)	董 事	亞吉弗國際股份有限公司 (法人代表人：劉清雄)	HK 40,022,283	100.00
健祐貿易一人有限公司 (CHIEN YU TRADING LIMITED)	董 事	健喬信元醫藥生技股份有限公司 (法人代表人：劉清雄)	MOP2,800,000	100.00
昆山健茂貿易有限公司	董 事	盛佳國際股份有限公司 (法定代表人：楊勝仁)	RMB 567,520	100.00
優良化學製藥股份有限公司	董 事	健喬信元醫藥生技股份有限公司 (法人代表人：林智暉)	31,434,789	77.54
	董 事	健喬信元醫藥生技股份有限公司 (法人代表人：邱慧欄)	-	-
	董 事	一成藥品股份有限公司 (法人代表人：黃麗文)	31,434,789	77.54
	董 事	吳國男	15,267	0.04
	董 事	張有朋	-	-
	董 事	吳國男	232,910	0.55
	董 事	張有朋	345,166	-
	監 察 人	捷聲通訊股份有限公司 (法人代表人：林蓋誠)	970,370	0.81
	董 事	健喬信元醫藥生技股份有限公司 (法人代表人：林智暉)	-	-
優良生技醫藥股份有限公司	董 事 長	健喬信元醫藥生技股份有限公司 (法人代表人：林智暉)	16,040,970	69.17
			-	-

企 業 名 稱	職 稱	姓 名 或 代 表 人 (註)	持 有 股 份	
			股 數 或 出 資 額	持 股 比 例 %
SYNMOSA BIOPHARMA PTE. LTD 順 儷 健 康 事 業 股 份 有 限 公 司	董 事	健 喬 信 元 醫 藥 生 技 股 份 有 限 公 司 (法 人 代 表 人 : 劉 清 雄)	750,000	100
	董 事	健 喬 信 元 醫 藥 生 技 股 份 有 限 公 司 (法 人 代 表 人 : 楊 芙 蓉)	750,000	100
	董 事	健 喬 信 元 醫 藥 生 技 股 份 有 限 公 司 (法 人 代 表 人 : 楊 千 瑤)	750,000	100
	董 事	健 喬 信 元 醫 藥 生 技 股 份 有 限 公 司 (法 人 代 表 人 : 林 祐 瑜)	750,000	100
	董 事	健 喬 信 元 醫 藥 生 技 股 份 有 限 公 司 (法 人 代 表 人 : TAI CHIN TOONG)	750,000	100
	董 事 長	優 良 生 技 醫 藥 股 份 有 限 公 司 (法 人 代 表 人 : 張 家 欣)	1,580,000	67.67
	監 察 人	楊 千 瑤	-	-

註：() 內為法人代表之個人持有股數及持股比例。

(六)各關係企業營運概況

單位：新台幣仟元；基本／稀
釋每股盈餘（虧損）元

企 業 名 稱	資 本 額	資 產 總 值	負 債 總 額	淨 值	營 業 收 入	營 業 利 益 (淨 損)	本 期 (稅 後)	益 本 股 每 釋 每 盈 餘 (虧 損)	稀 釋 每 股 盈 餘 (虧 損)
健喬信元醫藥生技股份有限公司	3,437,007	7,407,590	2,095,775	5,311,815	3,588,836	660,908	799,091	2.46	2.45
益得生物科技股份有限公司	1,169,570	2,550,501	1,518,791	1,031,710	23,647	(318,080)	(327,877)	(2.82)	(2.82)
健康化學製藥股份有限公司	63,785	165,333	73,178	92,155	211,401	20,423	18,031	2.83	2.83
盛佳國際股份有限公司	100,000	116,698	3,937	112,761	78,313	5,204	4,741	0.47	0.47
七星化學製藥股份有限公司	5,450	1,188,545	596,051	592,494	165,353	(25,481)	(27,319)	(50.13)	(50.13)
瑞安大藥廠股份有限公司	559,554	508,496	58,792	449,704	216,411	48,542	86,563	1.55	1.55
亞吉弗國際股份有限公司 (ACHEVER INTERNATIONAL CO., LTD.)	338,645	112,830	-	112,830	-	(2,828)	3,150	0.09	0.09
協康藥業有限公司 (HITPHARM PHARMACEUTICAL COMPANY LIMITED)	32,885	45,364	12,307	33,057	51,893	(1,054)	(331)	(0.01)	(0.01)
健喬信元醫藥（香港）有限公司 (SYNMOSA BIOPHARMA (HK) CO., LIMITED)	79,056	123,561	47,356	76,205	128,001	521	3,223	0.04	0.04
健祐貿易一人有限公司 (CHIEN YU TRADING LIMITED)	10,658	18,404	4,360	14,044	16,176	4,346	4,828	0.45	0.45
優良化學製藥股份有限公司	425,187	1,288,104	664,507	623,597	501,625	36,669	144,415	3.40	3.40
優良生技醫藥股份有限公司 SYNMOSA BIOPHARMA PTE. LTD	231,913 15,502	686,567 15,899	215,551 7,562	471,016 8,337	745,847 4,584	41,313 (6,210)	36,431 (5,770)	1.57	1.57
順儷健康事業股份有限公司	23,350	165,310	95,225	70,085	208,487	2,625	1,963	0.84	0.84

(七) 關係企業合併財務報表

編入關係企業合併財務報表之編製主體與母子公司合併財務報表之編製主體相同，依(88)台財證(六)第 0448 號函說明四所述，不另行編製關係企業合併財務報表及出具該函附件一之聲明書。同時，依該函規定出具附件五之聲明書，置於母子公司合併財務報表首頁。

二、最近年度及截至年報刊印日止私募有價證券辦理情形：無。

三、最近年度及截至年報刊印日止子公司持有或處分本公司股票情形：無。

四、其他必要補充說明事項：無。

玖、最近年度及截至年報刊印日止，發生證券交易法第 36 條第 2 項第 2 款所定對股東權益或證券價格有重大影響之事項財務狀況及經營結果之檢討分析與風險事項：無此情事

健喬信元醫藥生技股份有限公司

內部控制制度聲明書



日期：112 年 3 月 13 日

本公司民國 111 年度之內部控制制度，依據自行評估的結果，謹聲明如下：

- 一、本公司確知建立、實施和維護內部控制制度係本公司董事會及經理人之責任，本公司業已建立此一制度。其目的係在對營運之效果及效率(含獲利、績效及保障資產安全等)、報導具可靠性、及時性、透明性及符合相關規範暨相關法令規章之遵循等目標的達成，提供合理的確保。
- 二、內部控制制度有其先天限制，不論設計如何完善，有效之內部控制制度亦僅能對上述三項目標之達成提供合理的確保；而且，由於環境、情況之改變，內部控制制度之有效性可能隨之改變。惟本公司之內部控制制度設有自我監督之機制，缺失一經辨認，本公司即採取更正之行動。
- 三、本公司係依據「公開發行公司建立內部控制制度處理準則」(以下簡稱「處理準則」)規定之內部控制制度有效性之判斷項目，判斷內部控制制度之設計及執行是否有效。該「處理準則」所採用之內部控制制度判斷項目，係為依管理控制之過程，將內部控制制度劃分為五個組成要素：1.控制環境，2.風險評估，3.控制作業，4.資訊與溝通，及 5.監督作業。每個組成要素又包括若干項目。前述項目請參見「處理準則」之規定。
- 四、本公司業已採用上述內部控制制度判斷項目，評估內部控制制度之設計及執行的有效性。
- 五、本公司基於前項評估結果，認為本公司於民國 111 年 12 月 31 日的內部控制制度(含對子公司之監督與管理)，包括瞭解營運之效果及效率目標達成之程度、報導係屬可靠、及時、透明及符合相關規範暨相關法令規章之遵循有關的內部控制制度等之設計及執行係屬有效，其能合理確保上述目標之達成。
- 六、本聲明書將成為本公司年報及公開說明書之主要內容，並對外公開。上述公開之內容如有虛偽、隱匿等不法情事，將涉及證券交易法第二十條、第三十二條、第一百七十一條及第一百七十四條等之法律責任。
- 七、本聲明書業經本公司民國 112 年 3 月 13 日董事會通過，出席董事 4 人中，有 0 人持反對意見，餘均同意本聲明書之內容，併此聲明。

健喬信元醫藥生技股份有限公司

董事長： 林智暉 簽章



總經理： 林智暉 簽章



健喬信元醫藥生技股份有限公司



董事長：林智暉





健喬官方網站



健喬40成果剪影

健喬信元
www.synmosa.com.tw